

रसशास्त्र

© 2014 with the publisher. All the rights reserved.

Printer, Publisher : Shantanu Shivaji Wavhal

(B.E. Production)

Dehli gate, Saibhai mala,
Near D. Ed. college,
Ahmednagar - 414 001.

Cell : 98 22 08 55 06
Ph : 0241 - 2 32 17 24.
email : wavhalss@yahoo.com

Edition 2 - Jan. 2014



www.shantanuprakashan.com

http://www.facebook.com/shantanuprakashan

Cell : 98 22 08 55 06

Price : ₹ 250

FREE HOME DELIVERY ... FOR STUDENTS ... ALL OVER INDIA

Contact : 0 98 22 08 55 06 (Shantanu)

अभिप्राय

सिद्धे रसे करिष्यामि निदिद्विषयम् इदंजगत् ॥

नागार्जुनांची ही प्रतिज्ञाच रसशास्त्राचे महत्त्व सिद्ध करणारी आहे. वैद्य निनाद साठे यांनी विद्यार्पीठाच्या अभ्यासक्रमानुसार लिहिलेले व रसशास्त्राच्या सिद्धांतांच्या विवेचनासह असलेले हे पुस्तक आयुर्वेदाच्या अभ्यासकांना निश्चितच उपयोगी ठरेल. प्रस्तुत लेखकाशी ते विद्यार्थी असल्यापासून माझा यनिष्ठ परिचय आहे. सखोल अभ्यास व चिकित्सक वृत्ती असल्यामुळे विषयाच्या खोलापर्यंत जाण्याची त्यांची प्रवृत्ती आहे. त्याचे प्रतिबिंब या पुस्तकातही दिसून येते. रसशास्त्राचे विद्यार्थी, शिक्षक आणि इतर अभ्यासकांना हे पुस्तक निश्चितच उपयोगी होईल. वैद्य साठे यांना त्यांच्या पुढील अभ्ययन, अभ्यापनासाठी शुभेच्छा !

डॉ. गजानन पोळ

चेअरमन, डॉ. जी. डी. पोळ फाऊंडेशन

अभिप्राय

आजच्या आधुनिक युगात आयुर्वेदाचे वाढत चाललेले महत्त्व सर्वश्रुत आहे. आयुर्वेदात काष्ठौषधींसह रसौषधींनासुद्धा अनन्यसाधारण महत्त्व आहे. सदर रसशास्त्रावरील पुस्तक हे द्वितीय वर्ष आयुर्वेदाचार्य या शैक्षणिक वर्षाच्या महाराष्ट्र आरोग्य विज्ञान विद्यार्पीठ, नाशिक व भारतीय केंद्रीय चिकित्सा परिषद, नवी दिल्ली उल्लेखित अभ्यासक्रमानुसार सूत्रबद्ध केलेले आहे. सैद्धान्तिक मांडणी व प्रात्यक्षिक ज्ञान यांचा सुंदर मिलाफ यात आहे. वैद्य निनाद साठे यांचा शिक्षण व संशोधन क्षेत्रातील प्रदीर्घ अनुभव येथे प्रतिबिंबित होत आहे. रसशास्त्राविषयी पदवीधर, पदव्युत्तर विद्यार्थी व शिक्षक यांना हे पुस्तक अभ्ययन व अभ्यापनार्थ निश्चितच मार्गदर्शक ठरेल. वैद्य निनाद साठे यांना पुढील यशस्वी वाटचालीकरिता मनःपूर्वक शुभेच्छा !

वैद्य संजीव यादव,

प्राचार्य,

वाय्.एम्.टी. आयुर्वेद महाविद्यालय व रुग्णालय,

खारघर, नवी मुंबई.

प्रस्तावना

धर्मार्थकाममोक्षाणाम् आरोग्यम् मूलमुत्तमम् ॥

चतुर्विध पुरुषार्थांच्या प्राप्तीसाठी आरोग्य उत्तम राहणे आवश्यक आहे. स्वस्थ व्यक्तीचे स्वास्थ्य कायम ठेवणे व विकारी व्यक्तींना विकारमुक्त करणे हे प्रयोजन समोर ठेवून भारतीय वैद्यकशास्त्राची निर्मिती झालेली आहे. प्रारम्भिक अवस्थेत वनौषधींचा वापर बाहुल्याने होत होता. त्यानंतर प्राचीन वैद्यक शास्त्रामध्ये रसौषधींचा अधिक प्रमाणात उपयोग नागार्जुनापासून अधिक पाहावयाज्य मिळतो.

रसचिकित्सेच्या बाबतीत असे म्हटले जाते -

न दोषाणां न रोगाणां पुंसांश्च परीक्षणम् ।

न देशस्य न कालस्य कार्यं रस चिकित्सिते ॥

द्रव्य-देश-बल-कालादि परीक्षण करून पूर्वापार औषधोपचार ठरविण्याची पद्धती आहे. त्याला विचारत न घेता सुद्धा रसचिकित्सा सफल होऊ शकते. म्हणूनच 'रस वैद्यो भवेत् श्रेष्ठः' असे म्हटलेले आहे. या चिकित्सेमुळे औषधींची बारमाही उपलब्धता, मात्राल्पता, स्वीकारार्हता आदि बाबी सुकर झाल्या.

अशा या रसचिकित्सेचा परिचय करून देणारे, आधारभूत सिद्धांतांचे विशेष स्पष्टीकरण करणारे, पदवी व पदव्युत्तर अभ्यासक्रमप्रमाणे मांडणी असणारे एक पुस्तक याच महाविद्यालयातील प्राध्यापक वैद्य श्री. निनाठ साठे यांनी लिहिलेले आहे. गेले १६ वर्षांपासून अभ्यापन कार्य करीत असलेल्या वैद्य निनाठ साठे यांची ओळख विद्यार्थ्यांना प्रात्यक्षिकांच्या आधारे अभ्यापन करणारे एक अध्यापक म्हणून झालेली आहे. वेगवेगळ्या कुपीपक्क/पोडली रसायनांची प्रात्यक्षिके त्यांनी स्वतः विद्यार्थ्यांना करून दाखविलेली आहेत. कारगिरांच्या साहाय्याने त्यांनी वेगवेगळ्या मूषा बनविलेल्या म्हणून हे पुस्तक प्रत्यक्ष कार्य केलेल्या अनुभवी अध्यापकांचे आहे, हे मी येथे मुद्दाम नमूद करू इच्छित आहे. जसे औषधी निर्मितीच्या बाबतीत ते अनुभवी आहेत, तद्वतच प्रत्यक्ष रुग्ण चिकित्सा कार्यामध्ये सुद्धा ते तितकेच प्रवीण आहेत. म्हणून या पुस्तकाचा वापर अभ्यासक्रमासाठी पोषक आहे. त्यांच्या या पुस्तक प्रकाशनाच्या उपक्रमास माझ्या शुभेच्छा. तसेच त्यांना दीर्घायु, सुखसंपदा व आरोग्य लाभो ही ईश्वर चरणी प्रार्थना.

वैद्य प्रकाश सं. ताण्डे,

माजी प्राचार्य,

वाय्.एम्.टी. आयुर्वेद महाविद्यालय व रुग्णालय,
खारघर, नवी मुंबई.

iv

मनोवार्ता

प्रख्यात आयुर्वेदतज्ज्ञ, सिद्धहस्त चिकित्सक गुरुवर्य कै. वैद्य माधव साने यांच्या मार्गदर्शनाखाली आयुर्वेदशास्त्राचा १४ वर्षे अभ्यास केल्यानंतर अध्ययन, अभ्यापन, संशोधन व स्वशास्त्रातीलच वैद्यकीय व्यवसायाचे महत्त्व पटले. अल्प मात्रेत, शीघ्रतेने, बहुगुणकारी, त्वरित शरीरात पसरणारे व पचणारे, जीर्णशीर्ण व्याधींवर नियंत्रण आणणारे औषध तयार करायचे असल्यास रसौषधिशिवाय पर्याय नाही. ज्या वैद्याचा रसौषधींचा व विविध औषधिकल्पांचा अभ्यास सखोल असतो, असेच वैद्य या स्पर्धात्मक व्यवसायात व कष्टसाध्य व्याधींची चिकित्सा करण्यात यशस्वी ठरू शकतात. कोणतेही शास्त्र सिद्धांतांवर आधारित असेल, तरच ते शाश्वत व अनादि ठरते. रसशास्त्र हा विषयही असाच सिद्धांतांवर आधारित असल्याने रसौषधींवर आजच्या काळात सातत्याने टीका होत असूनही ते मात्र त्याच्या सत्यतेमुळे आजही टिकून आहे. पारा हा रसौषधींचा केंद्रबिंदू असून त्यास विविध संस्कारांनी बुभुक्षित करून व सुवर्णगन्धकादि द्रव्यांची त्यात जारणा, मूर्च्छना करून देहसिद्धिसाठी त्याचा औषधात उपयोग कसा करावा हा संशोधनाचा व कर्माभ्यासाचा विषय आहे. "नास्ति द्रव्यं अनौषधम् ।" या उक्तिप्रमाणे जगातील कोणतेही द्रव्य अनौषधी नाही. मग यास आयुर्वेदशास्त्रात - रसशास्त्र अपवाद कसे काय ठरू शकेल ! निरसगर्तूनच प्राप्त होणारी खनिज, प्राणिज व विषाक्त द्रव्ये यांवर योग्य ती प्रक्रिया करून योग्य मात्रेत, तज्ज्ञांच्या सल्ल्याने वापरल्यास चिकित्सेत यश मिळाले नाही तरच नवल !

डॉ. जी. डी. पोल फाऊंडेशनचे संस्थापक व चेअरमन डॉ. जी. डी. पोल यांनी त्यांच्या वाय्.एम्.टी. आयुर्वेद महाविद्यालयात गेली १७ वर्षे सातत्याने अभ्यापनाची संधी देऊन मला उपकृत केले. तसेच तत्कालीन प्राचार्य वैद्य विकास दूबेवार यांनी माझ्या अभ्यापनाच्या व संशोधनाच्या कार्याला सतत प्रोत्साहन दिले. त्यामुळेच या शैक्षणिक व्यासपीठावरून रसशास्त्रासारख्या गहन विषयाचे अध्ययन व अभ्यापन करता आले. गेल्या १७ वर्षांच्या कालावधीत पारद अहसंस्कार, रससिद्धीदि कुपीपक्क रसायने, हेमजर्भपोडली रसायन, विविध पर्पटी, रसकर्पूर, अश्रक भस्म, भूनागरसत्व, शंखद्राव, कान्तलौहभस्म इ. १२०० हून अधिक प्रकल्पांवर काम करता आले. या केलेल्या कामाचा उपयोग पुढे पदव्युत्तर अभ्यासक्रमातील विद्यार्थ्यांना संशोधनात्मक पाठ शिकविताना झाला. त्यातूनच माझ्या विभागातील सर्व अध्यापकांचा रसौषधनिर्माणातील, त्यावरील सुरु असणाऱ्या सकारात्मक संशोधनावरील आत्मविश्वास बळावला. केलेल्या विविध रसप्रयोगांतून महाविद्यालयाची रसशाळाही अखंडपणे सुरु झाली. रसशास्त्राचे अध्ययन-अभ्यापन करताना येणाऱ्या विषयातील अडचणी माझे मार्गदर्शक वैद्य पी. बी. पिंपळगावकर, वैद्य पंडित सावंत, वैद्य रमेश

v

वावरे, वैद्य राठोड, वैद्या शशि गुप्ता, वैद्या मंगला जाधव, वैद्य मिलिंद पाटील यांनी दूर केल्या. त्यांचा मी सदैव ऋणी राहीन.

जेन्ती १७ वर्षे रसशास्त्र-भैषज्यकल्पना हा विषय शिकविल्यानंतर तत्कालीन प्राचार्या व माजी आयुर्वेद संचालक डॉ. रमेशचंद्र पद्मावार यांनी मला औषधिनिर्माणातील व रसौषधिचे विविध संस्कारांतील अनुभव पुस्तक रूपाने लिहिण्यासाठी प्रोत्साहित केले. रसशास्त्र या ग्रंथाच्या पहिल्या आवृत्तीचे प्रकाशन महाराष्ट्र राज्याचे तत्कालीन राज्यपाल मा. एस्.ई. जमीर यांच्या शुभवहस्ते झाले. तसेच या ग्रंथास म.आ.वि.वि. ने संदर्भग्रंथाची मान्यता दिली. या ग्रंथाची दुसरी आवृत्ती प्रकाशित करताना अतिशय आनंद होत आहे. दुसऱ्या आवृत्तीत नव्याने अभ्यासक्रमात आलेले विषय सविस्तर, सोदाहरण मांडले आहेत. विशेषतः रसौषधिचे मानकीकरण, Pharmacovigilance, आधुनिक मूषा, आधुनिक कोष्ठी, अकीक, कस्तूरी, गंधमाजरवीर्य, गंधबिरोजा, सर्जरस, शिलारस, बोट, कृष्णबोट, विजयसार इ. द्रव्यांचा नव्याने समावेश करण्यात आला आहे.

लिखाणाच्या वेळी विविध माहिती संकलित करण्यासाठी वैद्य नलिन शहा, वैद्य अमित आरोसकर, वैद्य सचिन सेठ, वैद्या मिनाक्षी अमृतकर, वैद्या अश्विनी देशमुख, वैद्या वैशाली खोब्रागडे या रसशास्त्र विभागातील शिक्षकांनी तसेच आरती, योगेश, स्वागता, रिचा, कविता, सतिश, आशिष, सुशिल या माझ्या विद्यार्थ्यांनी विशेष सहकार्य केले. पुस्तकाच्या मांडणीबाबत वैद्य प्रकाश ताथेड, संस्थेचे विश्वस्त डॉ. श्यामराव पाटील, प्राचार्य वैद्य संजीव यादव, वैद्य काशीकर, वैद्य गर्जो यांनी अनमोल मार्गदर्शन केले. या सर्वांचा मी सदैव ऋणी राहीन.

पुस्तकातील विविध यंत्र, पुट, मूषा यांची आकर्षक चित्रे माझे स्नेही श्री. नथुराम बेंडवळे यांनी अतिशय प्रेमाने व विनामूल्य काढून दिली आहेत. त्यांचेही विशेष आभार.

माता, पिता व सद्गुरु यांना मी आयुष्याचे त्रयोपस्तंभ मानतो. यांच्या शुभाशीर्वादाशिवाय माझे कोणतेच कार्य आतापर्यंत पार पडले नाही. मग ही ग्रंथनिर्मिती त्यातून कशी काय सुटेल ! पुस्तक लिखाणाच्या वेळी माझी पत्नी वैद्य अपर्णा साठे, छोटी कन्या साईशा, आई-वडील यांनी नेहमीच सहकार्य केले. माझे सद्गुरु डॉ. गिरीश लाड यांच्या कृपा आशीर्वादानेच हे कार्य सिद्ध होत आहे. असे मी मनोमन समजतो. त्यामुळेच माझ्या ग्रंथनिर्मितीतील हे दुसरे पुष्प मी माझे माता, पिता व सद्गुरु यांच्या मंगल करकमली समर्पित करतो.

अनुक्रमणिका

| | | |
|----|---|-----|
| १ | रसशास्त्राचा परिचय | १ |
| २ | परिभाषा | २० |
| ३ | यंत्रविज्ञानीय | ३३ |
| ४ | मूषा विज्ञानीय | ६२ |
| ५ | कोष्ठी विज्ञानीय | ७० |
| ६ | पुटविज्ञानीय | ७३ |
| ७ | पारदविज्ञानीय | ८२ |
| ८ | रसशास्त्राचे आधारभूत सिद्धान्त | १२५ |
| ९ | पर्पटी कल्पना | १२९ |
| १० | पोडुली कल्पना | १३७ |
| ११ | कुपीपक्करसायन निर्माण | १४२ |
| १२ | महारस | १५४ |
| १३ | उपरस | १८८ |
| १४ | साधारण रस | २१२ |
| १५ | घातू - उपघातू विज्ञान | २२९ |
| १६ | रत्न - उपरत्न | २७८ |
| १७ | सुधावर्ग | ३११ |
| १८ | सिकता वर्ग | ३२५ |
| १९ | क्षारवर्ग | ३३२ |
| २० | लवणवर्ग | ३३६ |
| २१ | रसोपयोगी इतर द्रव्ये | ३४१ |
| २२ | विषोपविष (Poisons & Subpoisons) | ३५० |
| २३ | रसौषधींचे मानकीकरण | ३६६ |
| २४ | Pharmacovigilance of Ayurvedic medicines | ३७७ |
| २५ | Drugs & Cosmetics Act, 1940 & Rules made thereunder | ३८६ |

१. रसशास्त्राचा परिचय

रसशास्त्राचे स्वरूप

आयुर्वेदशास्त्रात औषधिनिर्माणस अनन्यसाधारण महत्त्व आहे. या औषधि निर्माणात रसशास्त्र व भैषज्य कल्पना या २ महत्त्वाच्या शाखा उत्तरोत्तर प्रगत झाल्या. परंतु प्रारंभिक अवस्थेत असताना त्यांचा वेगवेगळा उल्लेख केलेला आपणास बृहत्रयीसारख्या ग्रंथांत दिसून येत नाही. शास्त्र म्हणजे एखाद्या विषयाचा सखोल अभ्यास. रसशास्त्र या विषयात पारदादि खनिज द्रव्यांचा विशेष अभ्यास केलेला आपणास दिसून येतो. वनस्पतींच्या सहाय्याने केलेल्या औषधिकल्पना भैषज्य कल्पना या विषयांतर्गत येतात. परंतु दोन्ही शास्त्र औषधिनिर्माणाशीच निगडित असल्याने त्यांना परस्परांपासून पृथक् करणे अवघड जाते. अभ्यासाच्या दृष्टीने सुकरता यावी यासाठी आपण पारदादि रसौषधिंचा अभ्यास रसशास्त्र या विषयात करणार आहोत. परकीयांचे आक्रमण भारतदेशावर होण्यापूर्वी संपूर्ण समाजाची आरोग्यव्यवस्था ही वैद्यांच्या हातात होती. त्यामुळे निरनिराळ्या जीर्णशीर्ण व्याधिंवर, त्याचप्रमाणे आत्ययिक अवस्थेतील रुग्णांवर उपचार करण्याची जबाबदारी देखील त्यांच्यावरच होती. ही जबाबदारी पेलण्यासाठी दिव्यौषधिंच्या शोधात त्याकाळातील वैद्यमंडळी होती. पिण्डब्रह्माण्ड न्यायानुसार जे निसर्गात आहे ते आपल्या शरीरातदेखील आहे. परंतु निसर्गातील भावपदार्थ आपल्या शरीरातील संगठनात परिवर्तित होण्यासाठी केवळ संस्कारांची आवश्यकता असते. उदा. ताम्र, लोहाचे प्रमाण आपल्या शरीरातील रसरक्तादि धातुत आहे. त्यामुळे खनिज स्वरूपात सापडणाऱ्या सुवर्णरौप्यादि धातुंवर मारणादि संस्कार करून त्यांचा उपयोग औषधांत कशा पद्धतीने करता येईल, याचा अभ्यास होऊ लागला.

रस म्हणजे पारा. पारा हा सामान्य तापमानास द्रवस्थितीत राहणारा एकमेव धातू आहे. अशा या पारदास रसशास्त्रात विशेष महत्त्व आहे. कारण पारदास शिवावीर्य समजले जाते. भगवान श्री शंकरांच्या शरीरातील प्रसादभूत धातू म्हणून पारद समजला जातो. त्याचप्रमाणे गंधकास पार्वतीरज, तर काही ग्रंथांमधून अश्रकास पार्वतीबीज म्हणून संबोधले आहे. भगवान शंकर ही जगाच्या विनाशाची, अमरत्व प्राप्त करून देणारी, सिद्धि प्राप्त करून देणारी देवता आहे. अशा या देवतेच्या शरीरातील प्रसादभूत धातु पारदापासून जर औषधे तयार केली गेली, तर असाध्य व्याधिंवर विजय मिळवून दीर्घायुष्य प्राप्त करता येईल; अमरत्व प्राप्त होईल, असा विश्वास त्या काळातील रसवैद्यांचा होता. म्हणूनच पारदाच्या अभ्यासास विशेष महत्त्व प्राप्त झाले.

१. रसशास्त्राचा परिचय

न च रसशास्त्रं धातुवादाथमेवेति मन्तव्यं ।
देहवेधद्वारा मुक्तेरेव परमप्रयोजनत्वात् ॥

सर्वदर्शनसंग्रह १/८

सर्वदर्शनसंग्रह या ग्रंथातील वर्णनाप्रमाणे देहसिद्धि आणि लोहसिद्धि (धातुसिद्धि) हे रसशास्त्राचे परम प्रयोजन आहे. पारदावर केलेल्या जारणादि संस्कारांच्या सहाय्याने जर औषधिनिर्मिती केली. तर त्यापासून अजरअमरत्व प्राप्त करता येते. यालाच शास्त्रात देहसिद्धि असे म्हणतात. लोह म्हणजे धातू, सामान्य धातूंपासून सुवर्णासारखे मौल्यवान धातू प्राप्त करणे, यास लोहसिद्धि असे म्हणतात. परिसाच्या स्पर्शाने लोखंडाचे सोने होते हे ऐकिले आहे. परंतु प्रत्यक्षात परिस पहावयास मिळत नाही. कौटिलीय अर्थशास्त्रात मात्र रसवेधज सुवर्ण असा सुवर्णाचा एक प्रकार आपणास पहावयास मिळतो. पारद (रस) सर्व धातूंच्या बाबतीत बुभुक्षित असल्याने त्यात सुवर्णरौप्यांसारखे मौल्यवान धातू सामावलेले आहेत आणि ते पारदातून प्राप्त केल्यास धन मिळू शकते, या लालसेपोटी पारदावर संस्कार केले जात होते, तसे वर्णनही ग्रंथात आढळते.

‘रस’ शब्दाची निरुक्ती - ‘रस’ या शब्दाचे वर्णन आयुर्वेदात विविध अर्थाने केलेले दिसून येते. रसशास्त्राच्या दृष्टीने आयुर्वेदिय शब्दकोषानुसार पारदास व खनिज द्रव्यांस ‘रस’ या शब्दाने संबोधले आहे.

रसनात् सर्व धातूनां रसः इत्याभिधीयते ।

जरारुद्भृत्युनाशाय रस्यते वा रसो मतः ॥

र.र.स.१/७६

रसशास्त्राच्या संदर्भात पारा या धातूला ‘रस’ अशी संज्ञा देण्यात येते. याचे कारण असे की, सामान्य तापमानास तो द्रवस्थितीत राहतो. द्रवत्व या अर्थाने ‘रस’ शब्द वापरण्याचा प्रथा आहे.

रसमिति भक्षयति सर्वान् लोहान् इति रसः ।

विविध धातूंना सामावून घेण्याची क्षमता पारदामध्ये असल्याने आणि वार्धक्य, व्याधि व मृत्यू यांच्या नाशानार्थ औषधाच्या माध्यमातून त्याचे सेवन (रस्यते) केले जात असल्याने त्यास ‘रस’ असे म्हणतात.

तैत्तिरिय उपनिषदामध्ये ‘ब्रह्म’ (परमात्मा) यासाठी ‘रस’ शब्द योजला आहे. आर्द्र वनस्पती वाटून पिवून काढली असता त्यातून निघणाऱ्या द्रवासही ‘रस’ असे म्हणतात. आपल्या जीभेद्वारे (रसनेद्वारे) मधुरादि द्रव्यांचे जे ज्ञान होते, त्यासही ‘रस’ असे म्हणतात. शरीरातील सप्तधातुपैकी सर्वात पहिला धातु रसधातुच आहे. वैशिष्ट्यपूर्ण भावना निर्माण करणारा वाङ्मयाचा प्रकार (शुंगारादि नवरस) रस या

१. रसशास्त्राचा परिचय

शब्दाने संबोधला जातो. एखाद्या गोष्टीतील महत्त्वाचे तत्व, मतितार्थ/गामा ‘रस’ शब्दाने ओळखला जातो. परंतु रसशास्त्राचा अभ्यास करताना ‘रस’ शब्दाने पारद व पारदाचे खनिज असाच अर्थ घ्यावा.

रसशास्त्राचे ऐतिहासिक विवेचन व विकासक्रम

वेदकालीन धातुशास्त्र

वेदांचा काळ हा सुमारे इ.स. ६००० वर्ष पूर्व समजला जातो. परंतु त्या काळातही धातुशास्त्र प्रगतावस्थेत असल्याचे उल्लेख वाचावयास मिळतात. ऋग्वेदात सुवर्णाचा व अयस् म्हणून ताम्राचा उल्लेख मिळतो. अथर्ववेदात श्याम् अयस् म्हणून लोखंडाचा, लोह अयस् म्हणून ताम्राचा, त्याचप्रमाणे रजत, शिसे (कुमिनाशक), अंजन यांचे वर्णन मिळते. यजुर्वेदात नाग, वंग, सुवर्ण, लोह या धातूंचा उल्लेख मिळतो. विशेष म्हणजे अग्निपुराणात धातूमस्मांचा उल्लेख मिळतो.

धातुशास्त्राच्या प्रगतावस्थेत ३ युगांचे वर्णन मिळते. ते म्हणजे पाषाण युग, लोह युग आणि ताम्र युग. धातूंचा शोध लागण्यापूर्वी विशेष करून पाषाणापासून बनविलेल्या यंत्रांचा वापर केला जात होता. त्यानंतर दक्षिण भारतात प्रथम लोहयुग आले आणि उत्तर भारतात ताम्रयुगाचा प्रथम उत्कर्ष झाला. यावरूनच धातुशास्त्र वेदकाळात प्रगतावस्थेत होते हे सिद्ध होते.

अगदी पुराणांचादेखील अभ्यास केला असता असे लक्षात येते की, तत्कालीन आचार्यांना विविध मार्गांनी सिद्धि प्राप्त करून अजर-अमरत्व प्राप्त करण्याची इच्छा होती. सिद्धि प्राप्त करण्यासाठी औषधि हेही एक माध्यम असू शकते, यावर त्यांचा विश्वास होता. औषधिमध्ये पारदास सर्वोत्तम स्थान आहे. त्यामुळे पारदाचा वापर सिद्धि व अमरत्व प्राप्त करण्यासाठी होऊ शकतो, यावर तत्कालीन आचार्य ठाम होते. शैव हे आदिनाथ शंकरास मानत असत. पारदास शिववीर्य समजून त्याचाच विविध संस्कारान्ती औषधात वापर करण्याचे त्यांनी ठरविले. रसशास्त्राच्या विकासक्रमात एकूण ८४ सिद्धांचा उल्लेख मिळतो. या रससिद्धांनीच विविध काळात रसशास्त्राचा उत्तरोत्तर विकास केला.

नागार्जुन हे रसशास्त्राचे प्रमुख सिद्ध आचार्य समजले जातात. प्राचीन भारतीय संस्कृतीमध्ये विविध काळात त्यांचा नामोल्लेख दिसून येतो.

प्रथम नागार्जुन

इ.स.पूर्व १०० वर्षापूर्वी दक्षिण भारतातील श्रीशैल पर्वतावर ‘दाशनििक नागार्जुन’ नावाचे शान्तिनाहन राजाचे परमपित्र रहात होते. ते बौद्धधर्माचे दीक्षित होऊन

रसायनविद्या, मायूरी विद्या व मंत्र-तंत्रात पारंगत होते. यांनाच प्रथम नागार्जुन समजले जात असून ते शून्यवाद मानत होते. दानशूर राजा शालिवाहनाचा खजिना रिक्त झाल्याने नागार्जुनाने त्यांच्या रसविद्येच्या बळावर सुवर्णनिर्मिती करून राजाचा खजिना पुनः भरून दिला. अशाप्रकारचे वर्णन पृथम नागार्जुनाच्या बाबतीत इतिहासात प्राप्त होते. जरी ही आपण आख्यायिका/कथा समजलो, तरी त्या काळातील रसविद्येचा उल्लेखच तिच्या अस्तित्वाची व उत्कर्षाची जाणीव करून देतो.

द्वितीय नागार्जुन

द्वितीय नागार्जुनाचा काळ इ.स. ८वे शतक समजला जातो. यांच्या जन्माची विशेष कथा सांगितली जाते. विदर्भ देशातील कांचीनगर शहरात एक धनवान परंतु निःपुत्रिक ब्राह्मण रहात होता. त्यास एकदा स्वप्न पडले की, १०० ब्राह्मणांना दक्षिणासहित भोजन दिल्यास त्यास पुत्रप्राप्ती होईल. अपत्यप्राप्तीसाठी त्याने तसे केले. परिणामतः १० महिन्यांनी त्यास एक पुत्र झाला. ज्योतिषींना घरी बोलावून त्याने बालकाची ग्रहदशा पाहिली. परंतु ७ दिवसांतच बालक मरणार असल्याचे त्यांनी सांगितले. १०० भिक्षुंना भोजन दिल्यास तो ७ वर्षांपर्यंत जगेल, असे ज्योतिषींनी सांगितले. ब्राह्मणाने तसे केले. बालक ७ वर्षांचे होत आल्यानंतर ब्राह्मण पुनः व्यथित झाला. आपल्या अपत्याचा मृत्यू आपल्या डोळ्यासमोर होऊ नये म्हणून त्याने त्या बालकास जंगलात देखरेखीखाली सोडून दिले. बालक अतिशय दुःखात आपले जीवन व्यतीत करीत होता. अचानक एकदा बोधिसत्व अवलोकितेश्वर आपला वेष बदलून जंगलातून जाताना त्यांची दृष्टी त्या बालकावर पडली. त्या बालकास बौद्ध धर्माची दीक्षा देऊन त्यांनी त्यास नालंदा विद्यापीठात आचार्य सरभांच्या स्वाधीन केले.

तेथे तो बालक रसविद्या, रसायनविद्या, मायूरीविद्या, वज्रयान, निःस्वभाववाद, महाप्रज्ञापारमिता यामध्ये प्रवीण झाला. नालंदाच्या आसपासच्या परिसरात प्रचंड दुष्काळ पडला. आचार्य सरभांना देखील मठ चालविणे कठीण जात होते. समुद्राच्या पलिकडे कोणी एक महात्मा सुवर्ण बनविण्याची विद्या जाणत असल्याचे त्यांना समजले. त्यांनी लगेचच त्या सर्वाविद्याप्रवीण बालकास व आताच्या नागार्जुनास त्या महात्म्याकडे जाऊन सुवर्ण बनविण्याची विद्या शिकण्याची आज्ञा केली. नागार्जुनाने लगेचच वटवृक्षाची २ पाने घेऊन मायूरीविद्येच्या सहाय्याने समुद्रापलिकडे प्रयाण केले. तेथील महात्म्याला ते जाऊन भेटले. नागार्जुनाच्या येण्याचे त्यांना आश्चर्य वाटले. त्यांच्याकडील एक वडाचे पान घेऊन त्यांनी नागार्जुनास सुवर्ण बनविण्याची विद्या शिकवली. विद्या प्राप्त होताच नागार्जुन उर्वरित लपवून ठेवलेल्या वडाच्या पानावरून समुद्रातील द्वीपावरून नालंदास परतले. पारदातून भरपूर सुवर्ण प्राप्त करून त्यांनी दारिद्र्य नष्ट केले. त्यांच्या या महत्त्वपूर्ण योगदानानंतर आचार्य नागार्जुनांची

गणना ८४ सिद्धांमध्ये केली जाऊ लागली. असे हे द्वितीय नागार्जुनही रसशास्त्राचे आद्यजनक समजले जातात.

तृतीय नागार्जुन

हे नागार्जुन देखील बौद्ध होते. यांनी सुश्रुतसंहितेचे प्रतिसंस्करण केले. यांचा काळ इ.स. ९ वे शतक समजला जातो. भारत यात्रेवर आलेल्या अल्बेरुनीनेदेखील या नागार्जुनाचा उल्लेख केला आहे. अल्बेरुनी भारतात येण्यापूर्वी १५० वर्षे अगोदर हा नागार्जुन होऊन गेला. याच कालावधीत कक्षपुटतंत्राची निर्मिती झाली.

रसशास्त्राचा विकासक्रम

रसशास्त्राचा संबंध खनिज द्रव्यांबरोबर आहे. वेदकाळ व पुराणकाळापासूनच विविध खनिज द्रव्यांच्या, धातूंच्या प्राप्तीचे व व्यवहारात उपयोगात आणल्याचे उल्लेख मिळतात. ताम्रयुगात ताम्रधातूचा अत्यधिक प्रमाणात उपयोग केला गेला. ऋग्वेद व यजुर्वेदातही सुवर्ण, रौप्य, ताम्र, वंग, नाग या धातूंचा उल्लेख आहे. महाभारतातही सोन्याचे दागिने, मुद्रा बनविले जात असल्याचे उल्लेख आहेत.

सिन्धु संस्कृती

सिन्धु संस्कृती इ.स.पूर्व १००० वर्षापूर्वी होती. हडप्पा, मोहंजोदडोच्या उत्खननात ती दिसून आली. या उत्खननात प्राप्त झालेल्या वस्तूवरून, तत्कालीन मानवास सुवर्ण, रौप्य, ताम्र, नाग, कांस्य, वंग, वैडूर्य, नीलम, अकीक, हरताल, शिलाजित, शंख, जेरु, वराटिका यांचे किती प्रगत ज्ञान होते, ते लक्षात येते. याशिवाय त्या काळातील माणसांना रसायनशास्त्र उत्तम रितीने ज्ञात असल्याचे लक्षात येते.

संहिता काळ

बृहन्नयीमधील चरकसंहितेचा काळ सर्वाधिक प्राचीन, म्हणजेच इ.स.पूर्व १२०० वर्षांचा आहे. चरकसंहितेत विविध खनिज द्रव्यांचे उल्लेख मिळतात. सुवर्ण, रौप्य, ताम्र, लोह, नाग, वंग, कांस्य, पित्तल, मण्डुरादि धातूंचे वर्णन चरकसंहितेत केले आहे. याशिवाय लोहमल, सिकता, सुधा, मनःशिला, हरताल, भैरिक, अंजन, लवण वनस्पतींबरोबर भैरिक, अंजन, मनःशिला, हरताल आणि कासीस यांचाही उपयोग वर्णन केला आहे. याच संहितेच्या तेराव्या अध्यायात धातूंच्या अयस्कृतिंचा उपयोग वर्णन केला आहे. म्हणजे नक्कीच संहिताकाळात धातूंचे प्रगत स्वरूपात ज्ञान तत्कालीन वैद्यांना होते. विशेषतः हेमचूर्णाचा प्रयोग विषनाशनार्थ स्पष्ट रूपात केला आहे. उलटपक्षी छद्मचर वैद्याकडून चिकित्सा करवून घेण्यापेक्षा ताम्र खाऊन मरणे बरे, असा उल्लेख चरकसंहितेतील दुसऱ्या अध्यायात मिळतो. म्हणजे तत्कालीन

१. रसशास्त्राचा परिचय

वैद्यांना ताम्राची विषाक्तता ज्ञात होती, हे सिद्ध होते. औषधात उपयोग करण्यापूर्वी सुवर्णादि धातूंचे शोधन तेल व काढ्यांमध्ये करण्याचेही वर्णन चरकसंहितेच्या पाचव्या अध्यायात मिळते. या संहितेच्या सतराव्या अध्यायात श्वासनाशनार्थ मोती, प्रवाळ, शंख यांचा प्रयोग वर्णन केला आहे. रक्तपित्त चिकित्सेत अनेक प्रकारच्या रत्न व धातूंच्या जलाचा प्रयोग करण्यास सांगितले आहे. बस्तिमर्मावर विशेष कार्य करणाऱ्या शिलाजिताचे वर्णन रसायनप्रकरणात केले आहे. सिद्धिस्थानाच्या तिसऱ्या अध्यायात सर्व धातूंचे वर्णन बस्तिनिर्माणार्थ केले आहे. शारीरस्थानाच्या आठव्या अध्यायात पुरसवन संस्कारार्थ सुवर्ण/रजत धातूंच्या पुरुषाकृति मूर्तिच्या उपयोगाबाबत सांगितले आहे. मण्डलकुष्ठ व पाण्डुरोग चिकित्सेत विविध प्रकारच्या धातू तसेच माक्षिक, मण्डूर, शिलाजित, रौप्य इ. द्रव्यांचा उपयोग वर्णन केला आहे. त्याचप्रमाणे 'योगराज' मध्ये शुद्ध शिलाजित, रौप्यमाक्षिक, स्वर्णमाक्षिक व लोह यांचा प्रयोग केला आहे. चिकित्सास्थानाच्या सव्वीसाव्या अध्यायात नेत्ररोगात अंजनार्थ वर्तिमध्ये द्रव्यांसमवेत शंख, प्रवाळ, वैडूर्य, लोह, ताम्र आणि अंजन यांचा प्रयोग आढळतो.

सुश्रुतसंहिता हा ग्रंथदेखील रसशास्त्राच्या दृष्टीने मौलिक ग्रंथ आहे. इतिहासकारांच्या मतानुसार या संहितेच्या निर्मितीचा काळ इ.स.पूर्व १० वे शतक समजला जातो. शस्त्रकर्म, अग्निकर्म, क्षारादि कर्मांचे विशेष वर्णन यामध्ये आहे. अर्थात् या कर्मासाठी वापरण्यात येणारी यंत्रे व शस्त्रे बनाविण्यासाठी आवश्यक असणारे धातूशास्त्र नक्कीच त्या काळात प्रगतावर्येत होते. सुश्रुतसंहितेच्या ऋषादि गणात वंग, नाग, ताम्र, रौप्य, कृष्णलोह, सुवर्ण आणि लोहमल्ल यांचे वर्णन आढळते. त्याचप्रमाणे सूत्रस्थानाच्या ३८ व्या अध्यायात सैध्व, शिलाजित, कासीस, तुल्य यांचे वर्णन केले आहे. चिकित्सास्थानाच्या २५ व्या अध्यायात पारदाचा बाह्यप्रयोगार्थ उपयोग करण्याचे सांगितले आहे. सुश्रुतसंहितेच्या कल्पस्थानातील २व्या अध्यायात प्रथमच केनाश्रम (सोमल) चा उल्लेख दिसून येतो. चिकित्सास्थानाच्या १० व्या अध्यायात चरकसंहितेपेक्षा अधिक स्पष्ट रूपाने अयस्कृतिनिर्माणार्थ वर्णन केलेले आहे. याशिवाय पिनल, कांस्य, माणिक्य, मोती, प्रवाळ, वैडूर्य, स्फटिक, शंख, शुक्ति, वराटिका, हरताल, मनःशिला, शिलाजित, सुवर्णमाक्षिक, अंजन, टंकण, रसांजन, गंधक यांचाही औषधात उपयोग केल्याचे सुश्रुतसंहितेत दिसून येते. चिकित्सास्थानाच्या १०व्या अध्यायात प्रथमच लोहपात्राचा (भोजनपात्राचा) उल्लेख केला आहे. या सर्व उल्लेखांवरून एकच गोष्ट लक्षात येते की सुश्रुतांच्या काळात औषधांमध्ये खनिजद्रव्यांच्या वापरस सुरुवात झाली होती.

चरकसंहिता व सुश्रुतसंहितेचा आधार घेऊन अष्टांगहृदय हा ग्रंथ इ.स. ४ व्या शतकात सिंहगुप्ताचा पुत्र आचार्य वाग्भट यांनी लिहिला. या ग्रंथात रसशास्त्राचा

१. रसशास्त्राचा परिचय

आणखी विकास झालेला दिसून येतो. अष्टांगहृदयात माणिक्य, मोती, प्रवाळ, मरकत, वैडूर्य, सूर्यमणि, स्फटिक, सर्पमणि, गर्दभमणि, गजमुक्ता, शंख, शुक्ति, वराटिका, समुद्रफेन या रत्नवर्ग व सुधावर्गातील द्रव्यांचे वर्णन आहे. तसेच अयोरज, अयोमल (मण्डूर), स्वर्ण, रजत, ताम्र, लोह, नाग, वंग, कांस्य, पित्तल, तीक्ष्णलोह, शीतिपुष्प या धातूवर्गातील द्रव्यांचेही वर्णन आहे. वाग्भटकाळात नागधातूपासून सिद्धूर तयार करण्यास सुरुवात झाली होती. विचर्चिका या त्वचाविकारात मेणासह सिन्दूर मिसळून मलहर (मलम) तयार केले जात असे. या ग्रंथाच्या उत्तरस्थानातील ३४ व्या अध्यायात उपदंश चिकित्सेत व्रणावर मयूरतुल्य, मनःशिला, हरताल, कांक्षी आणि कासीस यांचा उपयोग केला जात असे. अष्टांगहृदय या ग्रंथात अन्धमूषेचाही उपयोग केल्याचे दिसून येते. स्वर्णादि धातूंचा अन्तःप्रयोग कशाप्रकारे करावा याचेही वर्णन या ग्रंथात आहे. बृहत्रयीचा अभ्यास केल्यानंतर संहिताकाळात रसशास्त्राचा विकास कशाप्रकारे होत गेला याचा उलगडा होतो.

व्याडी

व्याडी नावाचा रसशास्त्री ९ व्या शतकात होऊन गेला. याची गणना रससिद्धांमध्ये केली जाते. 'रससिद्धिशास्त्र' व 'धातुवादशास्त्र' अशा २ ग्रंथांची याने रचना केली. ११ व्या शतकात भारतात इतिहासाचा अभ्यास करण्यासाठी आलेल्या अल्बेरुनी या यात्रेकरुने व्याडीसंबंधी व त्याच्या रससिद्धि क्रियाविषयी विस्तृत विवेचन केले आहे. अल्बेरुनीच्या मते व्याडी हा उज्जयिनीचे राजा विक्रमादित्य यांचा मित्र होता. त्याने रसविद्या व रसायनविद्येच्या अभ्यासासाठी आपली सारी संपत्ती पणास लावली. परंतु हाती काही लागले नाही. हताश झालेल्या व्याडीने स्वयंनिर्मित ग्रंथाची पाने नदीत वहावयास सुरुवात केली. त्याच नदीच्या किनाऱ्यावर बसलेल्या एका श्रीमंत वेश्येने हे दृश्य पाहिले. तिने त्वरित व्याडीची समजूत घालून त्यास त्याच्या अनुसंधानात्मक कार्यास पुनः नव्याने धन दिले. व्याडीने आपले रसविद्येचे कार्य पुनः सुरु केले.

व्याडी एकदा त्याच्या झोपडीत सिद्धतैल तयार करीत होता. तैलसिद्धि पाहताना त्याच्या गरम बाफांनी व्याडीच्या कपाळास जखम झाली व त्याचे रक्ताचे थेंब तैलात पडले. उकळणाऱ्या तैलात व्याडीच्या रक्ताचे थेंब पडताच ते त्वरित सिद्ध झाले. जणु तैलसिद्धीसाठी नररक्ताची गरज होती. हे सिद्धतैल अंगास लावून व्याडी सपत्नीक आकाशगमन करीत असे. असेच एकदा आकाशभ्रमण करीत असताना त्यास कुतूहलाने पाहणाऱ्या राजा विक्रमादित्यास त्याने तोंड उघडण्यास सांगितले. व्याडीस राजाच्या तोंडात थुंकावयाचे होते. परंतु राजास घुणा वाटली. त्याने तसे केले नाही. मग व्याडी राजा उभा असलेल्या राजद्वारावर थुंकला व ते राजद्वार सोन्याचे झाले. थोडक्यात,

१. रसशास्त्राचा परिचय

व्याडीला राजास अजरामरत्व प्राप्त करून द्यायचे होते. परंतु नियतीस ते मान्य नव्हते. थोडक्यात, आचार्य व्याडी हे रससिद्ध होते हे निश्चित. गुप्तकाळ व कौटिलीय अर्थशास्त्र

कौटिलीय अर्थशास्त्राच्या अभ्यासानंतर हे नक्कीच लक्षात येते की, गुप्तकाळाच्या प्रारंभापासूनच धातूशास्त्र व रसविद्येचा विकास झाला होता. या ग्रंथातच सुवर्णाचे ३ प्रकार वर्णन केले आहेत. जातरूप सुवर्ण (प्राकृतिक), रसविद्धसुवर्ण (रसवेधज) व खनिजोत्पन्न सुवर्ण (आकारोद्भव) हे सुवर्णाचे ३ प्रकार होत. यातील रसविद्ध सुवर्ण म्हणजे पारदातून प्राप्त होणारे सुवर्ण होय. म्हणजेच गुप्तकाळात पारदाचा व धातूशास्त्राचा सखोल अभ्यास केला जात असे, हे सिद्ध होते.

याशिवाय कौटिलीय अर्थशास्त्रात पारद, हिण्डूळ, हरताळ, मनःशिला, कासीस, गेरू, गन्धक, सुवर्ण, रौप्य, ताम्र, लोह, पित्तल, कांस्य इ. धातू व हिरा, मोती, प्रवाळ, माणिक्य इ. रत्नांचे विस्तृत वर्णन आढळते. उदा. सोन्यास विकृत करण्यासाठी त्यावर हिण्डूळ घासावे.

प्राचीन भारतीय लोहविद्या

दिल्ली येथील कुतुबमिनारजवळील लोहस्तम्भ प्राचीन भारतीय लोहविद्येची जाणीव करून देतो. या लोहस्तम्भाची निर्मिती ४ व्या शतकात झाली होती. राजस्थानचा राजा चन्द्रवर्मण याच्या विजयाचे प्रतीक म्हणून या लोहस्तम्भाची निर्मिती केली गेली. या लोहस्तम्भाची उंची २४ फूट असून याचा खालचा व्यास १६.४ इंच व वरील व्यास १२ इंचाचा आहे. संपूर्ण लोहस्तम्भाचे वजन ६ टन एवढे आहे. याच्या निर्मितीत कोणत्याही मिश्रधातूचा वापर केलेला नाही. याच्या निर्मितीत लोह ९९.७२ %, गन्धक ०.००६ %, कार्बन ०.०८ %, फॉस्फरस ०.११४ %, सिलिकॉन ०.०४६ % या प्रमाणात वापरले असून मॅंगनीजचा वापर केलेला नाही. ऊन, पाऊस व थंडी यांचा कोणताही परिणाम यावर झालेला नाही. यावरूनच त्या काळातील धातूशास्त्र किती प्रगतावस्थेत होते याची प्रचीती येते.

वराहमिहिर

वराहमिहिर हे पाचव्या शतकातील सुप्रसिद्ध ज्योतिषशास्त्राचे विद्वान होते. त्यांनी बृहत्संहितेची रचना केली. ग्रहचिकित्सा, वृक्षायुर्वेद, हस्त्यायुर्वेद, अश्वायुर्वेद या विषयांवर त्यांनी अभ्यास केले. विविध रसांचा अभ्यास तसेच ग्रहदोषानुसार त्यांचे धारण कसे करावे, याचे वर्णन वराहमिहिरांनी त्यांच्या ग्रंथात केले आहे. शिवाय धातू, हरताल, गैरिक, मनःशिला, पारद, शिलाजतु, गन्धक, माक्षिक, लोहभस्म यांचेही विवेचन त्यांनी केले आहे. एवढेच नव्हे तर त्या काळात धातूविद्याही विकसित होती.

१. रसशास्त्राचा परिचय

रससिद्ध व त्यांचे साहित्य

भगवान शिवाच्या तुष्टिशिवाय रससिद्धि प्राप्त होत नाही असे तत्कालीन आचार्य समजत होते. म्हणूनच रसशास्त्रास 'शिवशास्त्र' असेही म्हणतात. रससिद्धि प्राप्त करण्यासाठी तत्कालीन रसाचार्य शिवसाधना करीत होते. यांनाच सिद्ध असे म्हणतात. अभ्यासाच्या दृष्टीने सिद्धांचे वर्गीकरण ३ प्रकारे करता येईल.

१) सिद्ध २) महासिद्ध ३) नाथसिद्ध

१) सिद्ध - योगबलाच्या सह्यायाने विविध सिद्धि प्राप्त करणाऱ्या योग्यांना पुरुषसिद्ध असे म्हणतात.

२) महासिद्ध - हठयोगाच्या साहाय्याने शरीर दृढ बनवून आत्मचित्तनाद्वारे मोक्ष प्राप्त करणाऱ्या सिद्धयोग्यांना महासिद्ध असे म्हणतात. महासिद्धांची संख्या ३१ असून त्यातील २१ महासिद्ध हे रससिद्धि प्राप्त केलेले आहेत.

महासिद्धांची नावे (हठयोगप्रदीपिकेनुसार)

| १ | आदिनाथ | २ | मत्स्येन्द्रनाथ | ३ | शारवानन्द | ४ | भैरव |
|----|----------|----|-----------------|----|--------------|----|-----------|
| ५ | चौरंगी | ६ | मीननाथ | ७ | गोरखनाथ | ८ | विरुपाक्ष |
| ९ | विलेशय | १० | मन्थानभैरव | ११ | सिद्धिबुद्ध | १२ | कन्थडी |
| १३ | कोदण्ड | १४ | सुरानन्द | १५ | सिद्धिपाद | १६ | चर्पटी |
| १७ | करनेरी | १८ | पूज्यपाद | १९ | नित्यनाथ | २० | निरञ्जन |
| २३ | कपाली | २२ | बिन्दुनाथ | २३ | काकचण्डीश्वर | २४ | अक्षय |
| २५ | प्रभुदेव | २६ | दोडाचोली | २७ | टिट्टिणि | २८ | भालुकी |
| २९ | नरदेव | ३० | खण्ड | ३१ | कापालिक | | |

सर्वदर्शनसंग्रहकारांनी श्रीगोविन्दभगवत्पाद, गोविन्दनाथक, चर्पटी, कपिल, व्याडि, कपाली, कन्दलायन इ. रससिद्धांचे वर्णन केले आहे.

नाथसिद्ध - हठयोगप्रदीपिका ग्रंथानुसार नाथसिद्धांची संख्या ७ सांगितली असून आनन्दकन्दकारांनी ती संख्या ९ सांगितली आहे.

| | | |
|-----------|--------------|------------|
| आदिनाथ | मीननाथ | गोरखनाथ |
| कोमणेश्वर | जालन्धरनाथ | कन्धनीश |
| उर्डीश | चिश्मिणीश्वर | चौरङ्गीनाथ |

१. रसशास्त्राचा परिचय

बौद्धतन्त्र व रसतन्त्र मिलाून एकूण सिद्धांची संख्या ८४ होते. यातील बहुतेक रससिद्ध आहते. त्यातील ४२ रससिद्धांद्वारे त्यांच्या स्वतःच्या नावाने लिहिल्या गेलेल्या ग्रंथांची नावे पुढील प्रमाणे आहेत.

| सिद्धांचे नाव | रचित रसग्रन्थ | सिद्धांचे नाव | रचित रसग्रन्थ |
|---------------|----------------------|------------------|------------------------|
| १ आदिम | आदिम सिद्धान्त | २ चन्द्रसेन | चन्द्रसेन सिद्धान्त |
| ३ लंकेश | लंकेश सिद्धान्त | ४ विशारद | विशारद सिद्धान्त |
| ५ कपाली | कपालीसिद्धान्त | ६ मत्तमाण्डव्य | मत्तमाण्डव्यसिद्धान्त |
| ७ भास्कर | भास्करसिद्धान्त | ८ शूरसेन | शूरसेनसिद्धान्त |
| ९ रत्नकोष | रत्नकोषसिद्धान्त | १० शम्भु | शम्भुसिद्धान्त |
| ११ नरवाहन | नरवाहनसिद्धान्त | १२ इन्द्र | इन्द्रसिद्धान्त |
| १३ गोमुख | गोमुखसिद्धान्त | १४ बलि | बलिसिद्धान्त |
| १५ व्याहि | व्याहिसिद्धान्त | १६ कपिल | कपिलसिद्धान्त |
| १७ नागार्जुन | नागार्जुनसिद्धान्त | १८ सुरानन्द | सुरानन्दसिद्धान्त |
| १९ नागबोधि | नागबोधिसिद्धान्त | २० यशोधन | यशोधनसिद्धान्त |
| २१ खण्ड | खण्डसिद्धान्त | २२ कापालिक | कापालिकसिद्धान्त |
| २३ ब्रह्मा | ब्रह्मसिद्धान्त | २४ गोविन्द | गोविन्दसिद्धान्त |
| २५ लम्पक | लम्पकसिद्धान्त | २६ हरि | हरिसिद्धान्त |
| २७ चर्पटि | चर्पटिसिद्धान्त | २८ तात्त्विक | तात्त्विकसिद्धान्त |
| २९ वाणासुर | वाणासुरसिद्धान्त | ३० मुनिश्रेष्ठ | मुनिश्रेष्ठसिद्धान्त |
| ३१ रसांकुश | रसांकुशसिद्धान्त | ३२ रसेन्द्रतिलक | रसेन्द्रतिलकसिद्धान्त |
| ३३ भालुकी | भालुकीसिद्धान्त | ३४ शैरव | शैरवसिद्धान्त |
| ३५ नन्दी | नन्दीसिद्धान्त | ३६ स्वच्छन्दशैरव | स्वच्छन्दशैरवसिद्धान्त |
| ३७ मन्थानशैरव | मन्थानशैरव सिद्धान्त | ३८ काकचण्डीश्वर | काकचण्डीश्वर सिद्धान्त |
| ३९ नागबुद्धि | नागबुद्धिसिद्धान्त | ४० महादेव | महादेवसिद्धान्त |
| ४९ वशिष्ठ | वशिष्ठसिद्धान्त | ४२ कंकालयोगी | कंकालयोगीसिद्धान्त |

१. रसशास्त्राचा परिचय

रसशास्त्राची दार्शनिक पृष्ठभूमी व रसेश्वर दर्शन

आयुर्वेदात आतापर्यंत २ परंपरा चालत आल्या. एक होती वेदांची परंपरा, ज्यामध्ये रुद्रास प्रथम वैद्य मानले आहे. त्याचप्रमाणे आयुर्वेदीय ग्रंथांमध्ये ब्रह्मास प्रथम उपदेष्टा मानले आहे. प्रत्यक्ष रसविद्येशी मात्र शिवास प्रथम उपदेष्टा म्हणून संबोधले आहे. ब्रह्माचा संबंध मंत्राशी तर शिवाचा संबंध तंत्राशी आहे, असे शास्त्र सांगते. परंतु दोहोंचा उद्देश मात्र सिद्धि/सफलता मिळविणे हाच आहे. योगशास्त्रात सिद्धि प्राप्त करण्याच्या साधनांमध्ये तप, ज्ञान, समाधिबरोबर औषधानादेखील विशेष कारण मानलेले आहे. शाक्त मतानुसार आचार ४ प्रकारचे वर्णन केले आहेत. ते म्हणजे वैदिक, वैष्णव, शैव व शाक्त. शाक्ताचेदेखील ४ प्रकारचे वर्णन केले असून ते वामाचार, दक्षिणाचार, सिद्धान्ताचार व कौलाचार म्हणून सांगितले आहेत. यातील कौलाचार सर्वश्रेष्ठ आहे.

सर्वदर्शनसंग्रहात वर्णन केलेल्या रसेश्वर दर्शनात पारद व अश्रुकाच्या संयोगाने शरीरसिद्ध करण्याचा उल्लेख आहे. ही सिद्धि पारदाद्वारे मिळते. पारदाचा संबंध शिवाशी आणि अश्रुकाचा संबंध पार्वतीशी आहे. या दोघांच्या संयोगाने सृष्टिजन्मसिद्धि मिळते. ही सिद्धता याच जन्मात मिळावी म्हणून शरीरास दिव्य तनु बनविले पाहिजे. ही सफलता मिळविण्याचे पारद हे एक साधन आहे.

संसारस्य परं पारं दत्तेऽसौ पारदः स्मृतः ।

साक्षात् शिवाच्या शरीरातील तेजोभूत धातु असल्याने त्यास 'रस' असे म्हणतात. पारदच सिद्ध होऊन शरीरास अजर-अमर करतो. पारद व अश्रुकाच्या संयोगाने मृत्यु आणि दारिद्र्य दोन्ही नष्ट होतात. अर्थात् या क्रियेने देहसिद्धि व लोहसिद्धि दोन्ही प्राप्त होतात. या सिद्धांचा संप्रदाय नाथसंप्रदाय, कापालिक, वामपंथी, कौलाचार, औषड म्हणविला जातो.

कौलमतानुसार कुलाचा अर्थ शक्ति आणि अकुलाचा अर्थ शिव आहे. कुलाचा अकुलाशी संबंध स्थापन करणे, म्हणजेच कौलाचार होय. शिवाचे कोणतेही कुल/गोत्र नाही म्हणून ते अकुल आहेत. शिवाची सृष्टी निर्माण करण्याची इच्छा म्हणजेच शक्ति होय. कारण त्यांच्यामते अंतिम सिद्धि मोक्ष आहे. यालाच सर्वात्मता सिद्धि असे म्हणतात. कौलसाधनेचे अंतिम ध्येय शिवशक्तिमीलन आहे. मूलाधार चक्रात वसलेल्या कुंडलिनी शक्तिचे सहजाधार चक्रात वसलेल्या शिवाशी मिलन होणे, हेच या साधनेचे अंतिम लक्ष्य आहे. वेदाचार, वैष्णवाचार, शैवाचार, दक्षिणाचार, वामाचार, सिद्धान्ताचार, कौलाचार असे ७ प्रकारचे आचार आहेत. यातील कौलाचारांसाठी कोणताही नियम नाही.

१. रसशास्त्राचा परिचय

रसेश्वर दर्शन

हठयोगात प्राणायामास विशेष महत्त्व आहे. प्राण, मन आणि शुक्र या ३ गोष्टी शरीरात चंचल आहेत. यातील प्राण व मन यांना प्राणायामाद्वारे बश करता येते. योगदर्शनात प्राण व मनास नियंत्रित करण्यासाठी यमनियमादि अष्टांगयोग सांगितले आहे. परंतु शुक्रास नियंत्रित करणे कठिण आहे. शुक्रास बिंदु असेही म्हणतात. त्या वज्र हेही नामाभिधान आहे. शुक्राच्या अधोगतिस आणि ऊर्ध्वगतिस कालाभिस म्हणतात. यौगिक क्रियांमध्ये बिन्दुस ऊर्ध्वगामी करण्याचे विधान आहे; ज्या वज्रालीदेखील आहे. शुक्राच्या (बिंदुच्या) ऊर्ध्वगामी होण्याने मनुष्य अजर-अमर होतो. हेच अमरत्व प्राप्त करणे हठयोगाच्या साधनेचे उद्दिष्ट आहे. विशेष म्हणजे स्त्रीच्या रजास आकर्षित करून बिंदुबरोबर (शुक्राबरोबर) मिळवून त्यास ऊर्ध्वगामी बनविणे, यालाच **वज्रोत्तिका मुद्रा** असे म्हणतात. स्त्री व पुरुष परस्परविना अपूर्ण आहेत. ते मिथुन झाल्यावर (एकजीव) पूर्ण होतात. पुरुष सौम्यतत्त्व आणि स्त्री अश्रितत्त्वाची प्रतिनिधी आहे. त्याचप्रमाणे ही सृष्टीदेखील अश्रिसोमात्मक आहे. म्हणून जोपर्यंत दोन्ही तत्त्वांचा मिथुनीभाव होत नाही, तोपर्यंत नवीन वस्तुची निर्मिती/पूर्ण विकास होत नाही. म्हणूनच मिथुनीभावात शुक्रास ऊर्ध्वगामी करणे **वज्रोत्तिका मुद्रा** आहे. शुक्रच शरीराचे परम तेज आहे. शुक्र तसेच स्त्रीच्या आश्रेय तत्त्वास शरीरात ठेवणे कापालिकांचा उद्देश होता. म्हणूनच स्त्रीच्या जवळ राहून ते एकान्तात सिद्धि प्राप्त करीत असत. शिववीर्य पारा व पार्वती बीज अश्रक यांच्या सहाय्याने दिव्य तनु प्राप्त करून मुक्ति मिळविणे हेच त्यांचे उद्दिष्ट होते. जे मनुष्य याच जीवनात दिव्य तनु मिळवितात, तेच मुक्त आहेत. समस्त मंत्रसमूह त्यांचे दास होतात.

रसेश्वर सिद्धान्तात राजा सोमेश्वर, गोविन्दभगवत्पाद, गोविन्द नायक, चर्पटी, कपिल, व्याडि, कापालि, कन्दलायन तसेच अन्य ऐतिहासिक पुरुष जीवनमुक्त मानले जातात.

कर्मयोगेण देवेशि प्राप्यते पिण्डधारणम् ।

रसश्च पवनश्चेति कर्मयोगो द्विधा स्मृतः ॥

मूर्च्छितो हरति व्याधीन् मृतो जीवयति स्वयम् ।

बद्धः खेचरतां कुर्यात् रसो वायुश्च शैरवि ॥

सर्वदर्शनसंग्रह १/५

रसेश्वर मताचा हठयोगाशी घनिष्ट संबंध आहे. शिवाने देवी पार्वतीला एकदा सांगितले होते की, कर्मयोगाने पिण्ड धारण केले जाऊ शकते. कर्मयोग २ प्रकारचा आहे - १) रसमूलक २) प्राणमूलक

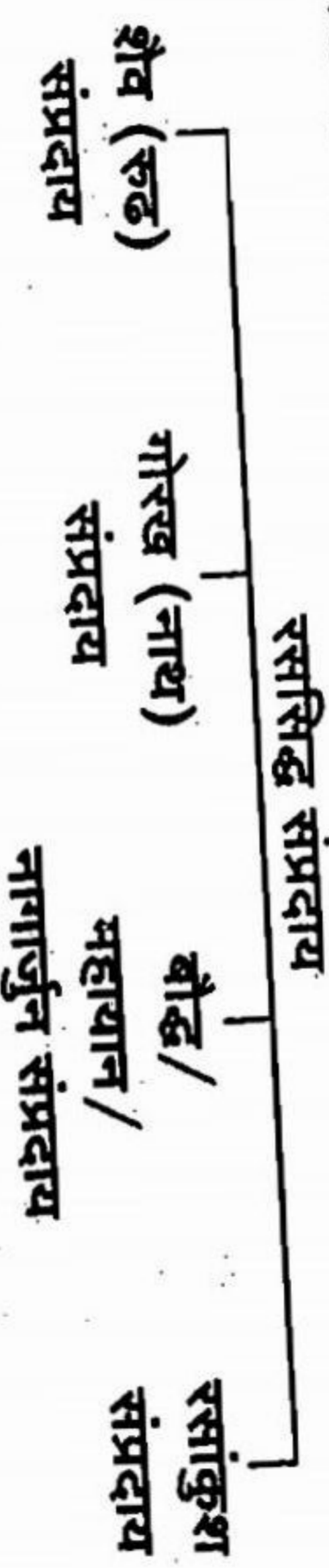
१. रसशास्त्राचा परिचय

रसाची ही विशेषता आहे की तो मूर्च्छित केला असता व्याधिनाशक, मृत (भस्मीभूत) केला असता जीवनदायी आणि बद्ध केला असता आकाशात उडण्यायोग्य होतो. रस हे पारदाचे नाव आहे, कारण तो शिवाच्या शरीरातील रस आहे. पारदाचा असा चतुर्वर्ण फललाभ होतो, अशा पद्धतीचा दार्शनिक विचार 'रसेश्वर दर्शनाच्या' लक्षात उत्पन्न झाला. या दर्शनाचा उपदेष्टा आदिनाथ आहे. आदिनाथ, चन्द्रसेन, लिप्यानंद, गोरक्षनाथ, कपालि, भालुकि, माण्डव्य आदि योग्यांनी योगबलाने याची स्थापना केली होती. रससिद्धि/रसचिकित्सेचे प्रवर्तक हेच सिद्ध होते. पारदादि रस्यांचा अन्तःप्रयोग यांनीच सुरु केला.

| | | | |
|------------------|-----------------|--------------|-----------------------|
| रिद्धि नागार्जुन | नागार्जुन तंत्र | नित्यनाथ | रसरत्नाकर, रसरत्नमाला |
| शालिनाथ | रसमंजरी | काकचण्डीश्वर | काकचण्डीश्वरमततंत्र |
| मन्थानशैरव | रसरत्न | | |

सिद्धांची सर्वांत मोठी देणगी रसेश्वर दर्शन व रसशास्त्र आहे. असे एकूण ८४ सिद्ध होऊन गेले.

रसशास्त्राच्या विकासात साम्प्रदायिक योगदान



प्रागैतिहासिक काळात मंत्र व तंत्र चिकित्सापद्धती कार्यरत होती. शिवास मानणाऱ्या सिद्धांना **शैव** असे म्हणतात. शैवांनी स्थापन केलेल्या साम्प्रदायास **शैव साम्प्रदाय/रुद्र संप्रदाय** असे म्हणतात. कारण रुद्र म्हणजे शिव होय. शैव साम्प्रदायाच्या सिद्धांनी स्मशानात अथोशी साधना करून तंत्रसिद्धि प्राप्त केल्या. या साम्प्रदायाच्या पुढील काळात नवनाथ होऊन गेले. त्यांनी या साम्प्रदायालाच पुढे **नाथसाम्प्रदाय** असे नामाभिधान केले. हे शैवपंथीय/नाथपंथीय आपली आराध्यदेवता आदिनाथाला (शंकरास) मानत होते. आदिनाथाची पूजा स्मशानात केली जात असे. रात्रीच्या वेळी विशेषतः पूजेचे अनुष्ठान मांडीत असत. जनकल्याणार्थ त्यांनी त्यांच्याजवळ असणाऱ्या तांत्रिक विद्येचा उपयोग करून देतला. शैव अनुयायांचा मूळ उद्देश योगाभ्यास करणे अथवात्मिक ज्ञान मिळविणे व त्याच्या आधारे मोक्षप्राप्ती मिळविणे हा होता. शैव साम्प्रदायाच्या काही अनुयायांना असे वाटले की देहाला स्थिर केले, तर त्या स्थिर देहाद्वारे दीर्घकाल योगाभ्यास केला जाऊ शकतो व महत्त्वाचे तत्त्वज्ञान प्राप्त करता येऊ

१. रसशास्त्राचा परिचय

शाकते. या ज्ञानप्राप्तिने मोक्ष मिळू शकतो. म्हणून त्यांनी बरीच वर्षे काहीषधि भस्मांच्या व खनिज द्रव्यांच्या शोधात घालविली. पार्थिव द्रव्यांच्या औषधातील उपयोगाने शरीरावर चिरकारी परिणाम होऊ शकतो असे त्यांचे मत झाले. त्यातच त्यांना पारदाचा व गंधकाचा आविष्कार झाला. पारदाच्या स्वरूप, गुण व कार्मुकतेवरून त्यांनी त्यास शिववीर्य मानले व गंधकास पार्वतीरज मानले. पुढील काळात त्यांनी पारदाबरोबर अशा विविध खनिज व काहीषधींच्या संस्कारांनी विविध प्रकारची औषधे बनविण्यास सुरुवात केली.

नाथ संप्रदायानंतरचा काळ बौद्ध संप्रदायाचा समजला जातो. बौद्ध संप्रदायास महायान संप्रदाय असेही संबोधले जाते. याच्या सुरुवातीच्या काळात मोक्षप्राप्तीसाठी रसविद्या साध्य करून घेण्याचा उद्देश होता. परंतु त्यानंतरच्या काळात धातुवाद/किमयागिरी यासाठीच मुख्यत्वेकरून रसशास्त्र राबवले जाऊ लागले. हलक्या धातूंपासून सोन्यासारखे मौल्यवान धातू तयार करणे, म्हणजेच धातुवाद/किमयागिरी होय. त्यानंतर रसविद्येचा उपयोग रोगनिवृत्तीसाठी व दीर्घायुष्य प्राप्त करण्यासाठी केला जाऊ लागला. याला देहवाद असेही म्हणतात. देहवादासाठी शिववीर्य समजल्या जाणाऱ्या पारदाचा विविध संस्कारांनी वापर केला जाऊ लागला. शोडक्यात, तंत्रचिकित्सा पद्धतीचा परिणती रसचिकित्सा पद्धतीत झाली.

तंत्रसंप्रदाय, रुद्रसंप्रदाय (शैव), नाथसंप्रदाय (गोरख संप्रदाय), बौद्ध संप्रदाय (महायान संप्रदाय), रससिद्ध संप्रदाय निर्माण झाले. या सर्व संप्रदायांनी पुढील काळात रसचिकित्सा पद्धती प्रामुख्याने वाढविली. या रससिद्धांमध्ये नागार्जुन नावाच्या ज्येष्ठ रससिद्धाचे महत्त्वपूर्ण योगदान आहे. नागार्जुन बौद्धधर्मदीक्षित असल्याने बौद्ध/महायान संप्रदायास नागार्जुन संप्रदाय असेही म्हणतात.

रसशास्त्राचे आधारभूत ग्रंथ, ग्रंथकर्ता व काल

| ग्रंथ | ग्रंथकर्ता | काल |
|--------------------|-----------------------------|-----------------|
| १. रसरत्नाकर | रससिद्ध नागार्जुन (द्वितीय) | ८ वे शतक |
| २. रसेन्द्रमंगल | रससिद्ध नागार्जुन (द्वितीय) | ८ वे शतक |
| ३. कक्षपुटतंत्र | रससिद्ध नागार्जुन (द्वितीय) | ८ वे शतक |
| ४. रसहृदयतंत्र | श्रीमद् गोविन्द भगवत्पाद | १० ते ११ वे शतक |
| ५. आनन्दकन्द | मन्थानभैरव | १२ वे शतक |
| ६. रसार्णव | भैरवानन्द योगी (श्रीभैरव) | १२ वे शतक |
| ७. रसेन्द्रचूडामणि | सोमदेव | १२ ते १३ शतक |

१. रसशास्त्राचा परिचय

| क्र. | ग्रंथ | ग्रंथकर्ता | काल |
|------|-------------------------|-----------------------------|-----------------|
| ८ | रसरत्नाकर | रससिद्ध नागार्जुन (द्वितीय) | ८ वे शतक |
| ९ | वसवराजीयम् | वसव | १३ वे शतक |
| १० | रसकल्प | --- | १३ वे शतक |
| ११ | रसप्रकाशसुधाकर | यशोधर भट्ट | १३ ते १४ शतक |
| १२ | रसरत्नसमुच्चय | रसवाग्भट (तृतीय) | १३ वे शतक |
| १३ | रसरहस्य रसेश्वरसिद्धांत | --- | १४ वे शतक |
| १४ | ज्यराजलक्ष्मी | विष्णुदेव | १४ वे शतक |
| १५ | जससार | गोविन्दाचार्य | १४ वे शतक |
| १६ | रसरत्नप्रदीप | रामराज | १४ ते १५ वे शतक |
| १७ | रसपद्धति | बिन्दु | १४ वे शतक |
| १८ | रससंकेतकालिका | चामुण्ड | १४ वे शतक |
| १९ | रसनक्षत्रमालिका | मथनसिंह | १४ वे शतक |
| २० | धातुरत्नमाला | देवदत्त (गुर्जर) | १४ वे शतक |
| २१ | रसेन्द्रचिन्तामणि | दण्डुकनाथ | १४ वे शतक |
| २२ | रसेन्द्रसारसंग्रह | गोपालकृष्णभट्ट | १४ वे शतक |
| २३ | रसकामधेनु | चूडामणि मिश्र | १४ ते १७ वे शतक |
| २४ | शाङ्गिधर संहिता | शाङ्गिधर | १४ वे शतक |
| २५ | भावप्रकाश | भावमिश्र | १४ वे शतक |
| २६ | टोडरानन्द | टोडरमल | १४ वे शतक |
| २७ | आयुर्वेद प्रकाश | माधव उपाध्याय | १७ वे शतक |
| २८ | योगरत्नाकर | मयूरपादभिक्षु | १७ ते १८ वे शतक |
| २९ | भैषज्यरत्नावली | गोविन्ददास | १८ वे शतक |
| ३० | रसतरंगिणी | सदानन्द शर्मा | २० वे शतक |
| ३१ | रसायनसार | श्यामसुंदराचार्य वैश्य | २० वे शतक |
| ३२ | आयुर्वेदीय खनिजविज्ञान | कविराज प्रतापसिंह | इ.स. १९३१ |
| ३३ | रसामृतम् | यादवजी त्रिकमजी | इ.स. १९५१ |
| ३४ | रसयोगरसागर | पं. हरिप्रफ़्त शर्मा | इ.स. १९२७ |
| ३५ | भारतभैषज्यरत्नाकर | गोर्पानाथ गुप्त | २० वे शतक |

| | | | |
|----|---------------------------------------|---------------------------|----------------|
| ३६ | रसजलनिधी | भूदेव मुखोपाध्याय | इ.स. १९२६-१९३८ |
| ३७ | बृहद्रसराजसुंदर | दत्ताराम चौबे | इ.स. १८९४ |
| ३८ | भारतीय रसशास्त्र | वैद्य वामन गणेश देसाई | इ.स. १९२८ |
| ३९ | आयुर्वेदसारसंग्रह | वैद्य रामनारायण शर्मा | २० वे शतक |
| ४० | भस्मविज्ञान | स्वामी हरिशरणानन्द | इ.स. १९५४ |
| ४१ | कुर्पीपक्कनिर्माण विज्ञान | स्वामी हरिशरणानन्द | इ.स. १९५४ |
| ४२ | रसेन्द्रसम्प्रदाय | पं. हजारीलाल सुकुल | इ.स. १९५५ |
| ४३ | रसरत्नसमुच्चय (दीपिकासंस्कृत टीका) | पं. हजारीलाल सुकुल | इ.स. १९५५ |
| ४४ | वैद्यक रसरज, महोदधि (भाषा) | भगवानदास | इ.स. १९२३ |
| ४५ | पारदविज्ञानीयम् | वासुदेव मूलशंकर द्विवेदी | इ.स. १९६९ |
| ४६ | रसधातुविज्ञान | बर्दीनारायण पुरोहित | इ.स. १९६८ |
| ४७ | रसकौतुक | मछरि | इ.स. १६८२ |
| ४८ | रसचिन्तामणि | अनन्तदेव सूरि | इ.स. १९६७ |
| ४९ | रसप्रदीप (संग्रह) | रविदत्त | इ.स. १९३५ |
| ५० | रसमञ्जरी | शालिनाथ (सिद्ध) | इ.स. १९७८ |
| ५१ | रसमित्र | व्यम्बकनाथ शर्मा | इ.स. १९६५ |
| ५२ | रसराजमृगाम | भोजराज-आचार्य यादवजी | इ.स. १९२३ |
| ५३ | रसशास्त्र | वंसरीलाल साहनी | इ.स. १९६३ |
| ५४ | रसायनप्रकरण | मेरुतुंग जैन | इ.स. १९८७ |
| ५५ | रसायनसंहिता | प्रबोधानन्द | इ.स. १९२८ |
| ५६ | रसेन्द्रपुराण | रामप्रसाद वैद्य | इ.स. १९८३ |
| ५७ | रसेन्द्रविज्ञान | रामादर्श सिंह | इ.स. १९६५ |
| ५८ | रसेन्द्रसंभव | विश्वनाथ द्विवेदी | सं. २०१० |
| ५९ | रसोपनिषद् | कृष्णगोपाल (आयुर्वेद भवन) | इ.स. १९५६ |

रसशाळा

प्राचीन मतानुसार रसशाळा

पूर्विकांच्या काळी औषधांची तेवढी मागणी नसल्यामुळे वैद्यमंडळी स्वतःच्या व्यवसायासाठी लागणारी औषधे स्वतःच बनवित असत. त्याकाळी औषधांची मुबलकताही होती. त्यामुळे औषधांचा जास्त प्रमाणात संचयही करावा लागत नसे. परंतु वाढती लोकसंख्या व आजारांचा प्रसार यामुळे औषधांची मागणी वाढली. पुढे एवढी औषधे बनविणे केवळ वैद्यांच्या आवाक्याबाहेरचे काम होते. पर्यायाने ही जबाबदारी रसवैद्यांवर येऊन पडली आणि रसशाळा या संकल्पनेचा उगम झाला. आदर्श रसशाळा कशा पद्धतीची असावी याचे वर्णन रसशास्त्रसंबंधी ग्रंथांत मिळते.

अ) रसशाळेसाठी योग्य स्थान

रसशाळेसाठी जागा निवडताना ती पवित्र व प्रसन्न, हवेशीर भूमी असावी. (रसशानभूमी नसावी) ज्या ठिकाणी वनस्पती औषधिंची अधिक उपलब्धता, शुद्ध पाण्याचा मुबलक पुरवठा, प्राणिमात्रांच्या त्रासापासून मुक्त असणारी अशी उपवनाची जागा ही रसशाळेसाठी उत्तम असते.

ब) भवन

रसशाळेसाठी बांधलेली वास्तू (भवन) ही प्रशस्त, ४ भिंती व दरवाजे, खिडक्या त्याचप्रमाणे वायुवीजनाची योग्य ती व्यवस्था असणारी असावी. सदर जागेत कीटकदिंचा उपद्रव होऊ नये म्हणून योग्य तो प्रकाश आत येणारी असावी. केवळ याच कारणांमुळे प्राचीन काळी जमीन सारवण्यासाठी गार्हत्या शेणाचा वापर करीत असत.

क) रसशाळेतील कर्मविभाग

रसशास्त्राशी संबंधित कार्य करणारी वैद्यमंडळी ही सांप्रदायिक तत्त्व मानणारी होती. त्याचप्रमाणे ती पारदास शिववीर्य व गंधकास पार्वतीरज मानणारी होती. पर्यायाने ही मंडळी शिव (रसभैरवात्म) मानणारी असल्याने ती आस्तिक होती. शिस्तबद्ध, सैद्धान्तिक व तात्त्विक रसकर्म करीत असल्याने त्या काळात सुरु केलेल्या रसशाळा एकाच पद्धतीच्या असाव्यात, असे त्यांचे मत असावे. परिणामी रसवैद्यांनी रसशाळेत करावयाच्या कर्मासाठी जागेचा योग्य तो वापर कशा पद्धतीने करावा याचा साचा ग्रंथात दिलेला दिसून येतो.

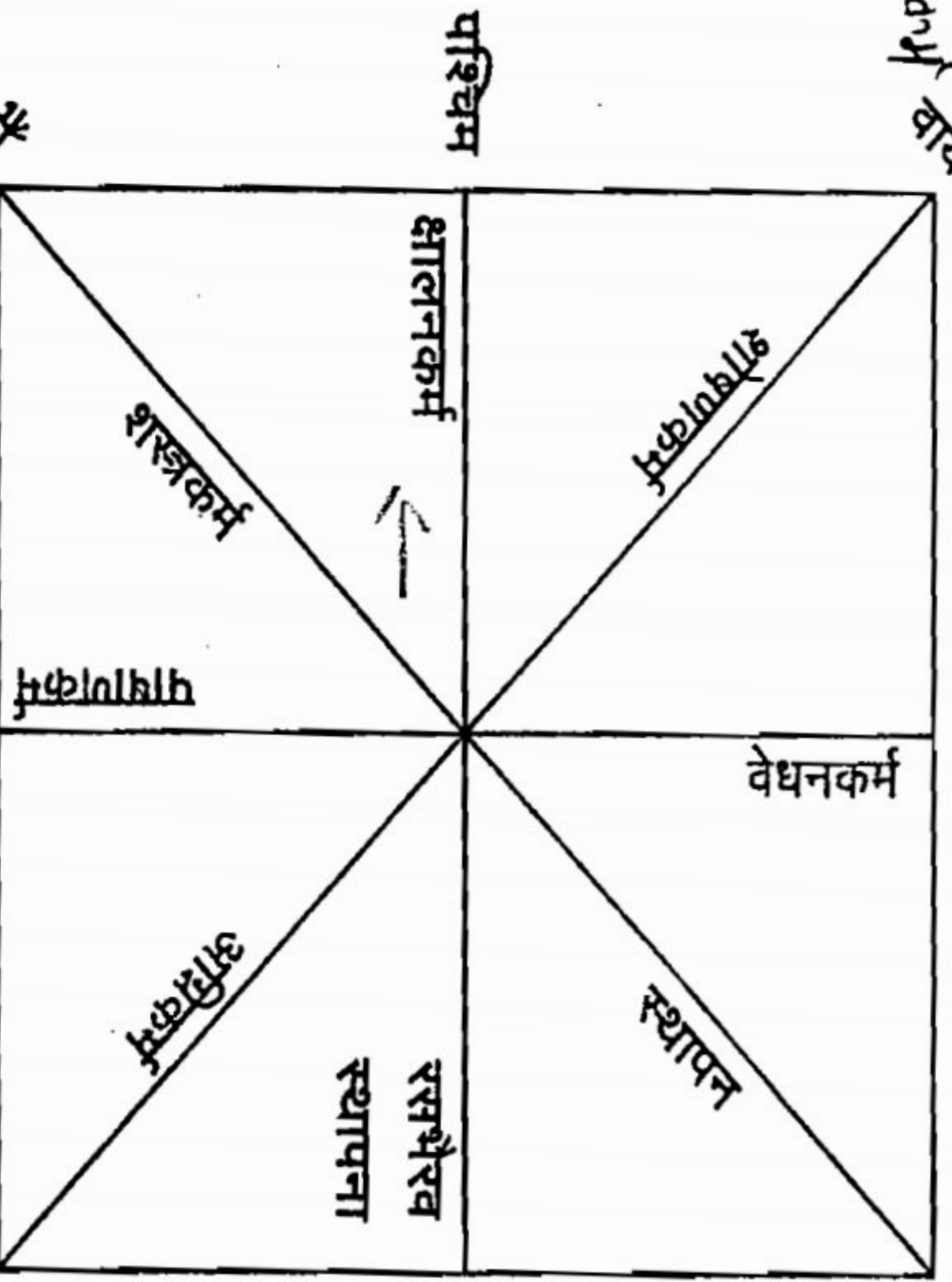
१. रसशास्त्राचा परिचय

दिशेनुसार कर्माची केलेली व्यवस्था

| | | |
|---|--------|---|
| १ | पूर्व | शिवाची (रसभैरव) स्थापना. |
| २ | आग्नेय | अग्निकर्माची व्यवस्था (भट्टी, कोठी, चूल) |
| ३ | दक्षिण | कुटणे, खलणे, फोडणे (पाषाणकर्म) इ. (खलबत्ता, उखळ इ.) |
| ४ | नैऋत्य | शास्त्रकर्म संबंधी कार्य (सोलणे, कापणे इ.) |
| ५ | पश्चिम | क्षालनकर्म. उदा. धुण्याचे व औषधांच्या साफसफाईचे कार्य. |
| ६ | वायव्य | शोषणकर्म. उदा. ओल्या वनस्पती, तयार औषधे (गुटी, वटी इ. सुकविण्याचे कार्य) |
| ७ | उत्तर | वेधकर्म. उदा. विशेष रसकर्म (जारण) करण्यासाठी वापरली जाणारी यंत्रे ठेवावीत. |
| ८ | ईशान्य | स्थापन. उदा. सिद्धौषधी व ते बनविण्यासाठी लागणारी उपयुक्त द्रव्ये संचयानासाठी याचा वापर करावा. |

वायव्य
दक्षिण

उत्तर
ईशान्य



ईशान्य
दक्षिण

पूर्व
पश्चिम

पश्चिम
दक्षिण
पूर्व
ईशान्य

1) 21 2) 12 3) 1

१. रसशास्त्राचा परिचय

४) कर्मचारी व अधिकारी वर्ग

प्राचीन रसशाळांमध्ये रसवैद्य हे प्रमुख होते व त्यांच्या हाताखाली वेगवेगळ्या पद्धतीची रसकर्म करण्याकरिता सेवकवर्ग होता. आदर्श रसवैद्य व सेवक कसा असावा याचे वर्णन रसशास्त्रसंबंधित वेगवेगळ्या ग्रंथांत केले आहे.

आदर्श रसवैद्याची लक्षणे

रससञ्चिन्तका वैद्या निघण्टुनामः ... ।

२.२.स.७/२४

रसवैद्याने संपूर्ण शास्त्राध्ययन व कर्माभ्यास केलेला असावा. औषधि वनस्पतींचे नाम, कर्म, गुण, प्रकार व दोषांचे ज्ञान असणारा असावा. धातू, रत्नादि खनिज व प्राणिज द्रव्यांचे ज्ञान असणारा असावा. वेगवेगळ्या प्रांतात प्रचलित असलेली औषधांची नावे माहित असणारा असावा. त्याचप्रमाणे धर्मीनिष्ठ, सत्यवादी, आस्तिक, प्रेमळ व विद्वान असावा. ग्रंथकारांच्या मते पद्महस्तवैद्य श्रेष्ठ समजला जातो.

योग्य परिचारक/सेवकाची लक्षणे

सोद्यमाः शुचयः शूरा बलिहाः परिचारकाः ॥

२.२.स.७/२६

रसशाळेत काम करणारा कर्मचारी वर्ग हा परिश्रमी, सत्यभाषी, निर्लोभी, स्वच्छता राखणारा, निर्भय, बलवान, गोपनीयता बाळगणारा, कर्तव्यदक्ष व रसवैद्यांची आज्ञा पाळणारा असावा.

५) प्राचीन रसशाळेतील उपकरणे

- १) वेगवेगळ्या आकाराचे दगडी खल, तप्त खल, लोखंडी खलबत्ते
- २) सत्त्वपातनादि कर्मांसाठी कोठी, मूषा, चूली, भट्ट्या, शेगड्या.
- ३) तैलनिष्कासनासाठी भूमि, कोठी
- ४) दळण्यासाठी चक्की, पारखडण्यासाठी वेगवेगळ्या आकाराची सुपे.
- ५) वेगवेगळ्या आकाराच्या चाळण्या.
- ६) तयार औषधि ठेवण्यासाठी काचेच्या, मातीच्या, धातूच्या बरण्या.
- ७) रससिन्दूरदि कूर्पीपकरसायन निर्माणसाठी कूर्पी व लोहाच्या बारीक शलाका.
- ८) अग्निकर्मासाठी इंधन - उदा. गोवत्या, लाकडे, कोळसा यांचा साठा.

२. परिभाषा

कोणत्याही शास्त्रीय ग्रंथांचा अभ्यास करताना त्यातील विस्तृत व पुनः पुनः येणाऱ्या विवेचनावर काही ठराविक शब्दांचा उल्लेख केलेला आपल्या वाचनात येतो. त्या शब्दांचा इतर कोणत्याही विषयात/शाखात अर्थ हा कदाचित बदललेला असतो. परंतु ज्या अर्थाने त्यास विशिष्ट वर्णनासाठी सांकेतिक शब्द म्हणून उपयोगात आणले जाते, ती त्याची परिभाषा ठरते.

१) परिभाषा

- निगूढानुक्तलेशोक्तसन्दिग्धार्थप्रदीपिका ।
सुनिश्चितार्था विबुधीः परिभाषा निगद्यते ॥
रसतरंगिणी २/२
- अव्यक्तानुक्तलेशोक्तसन्दिग्धार्थप्रकाशिकाः ।
परिभाषाः प्रकथ्यन्ते दीपीभूताः सुनिश्चिताः ॥

वैद्यक परिभाषाप्रदीप/प्र.खं. ६

ज्या संक्षिप्त/सांकेतिक शब्दाद्वारे एखाद्या शास्त्रातील अव्यक्त (गूढ), अनुक्त, लेशोक्त (किंचित प्रकट) तसेच सन्दिग्ध भावार्थ स्पष्ट होतो, त्या शब्दास/व्याख्येस परिभाषा असे संबोधले जाते. रसशास्त्राचा अभ्यास करताना परिभाषा/एखाद्या द्रव्याच्या समूहास दिलेला सांकेतिक शब्द ज्ञात असणे अत्यंत आवश्यक आहे. परिभाषा समजून घेऊनच रसक्रिया करण्यात याव्यात. अन्यथा द्रव्यांचे उपयोगन व कृति दोन्हीमध्ये चुका होऊ शकतात. रसशास्त्रातील प्रधान द्रव्य पारद हे आहे. परंतु पारदासाठी 'रस' या सांकेतिक शब्दाचा उपयोग केला आहे, ज्याचा इतर शास्त्रांत अर्थ वेगवेगळा होतो.

एखादा आशय स्पष्ट करण्यासाठी सांकेतिक शब्दांचा उपयोग कशा पद्धतीने केला जातो, याचा आपण परिभाषा प्रकरणात अभ्यास करू.

२) लवणपञ्चक

सैन्धवश्चाथ सामुद्रं बिडं सौवर्चलं तथा ।
रोमकश्चेति विज्ञेयं बुधैर्लवणपञ्चकम् ॥

२.त.२/३

सैन्धव (Rock Salt), सामुद्रलवण (Sea Salt), बिडलवण, सौवर्चल लवण (Black Salt) आणि रोमक लवण (Lack Salt) या ५ लवणांच्या समूहास लवणपञ्चक असे म्हणतात. हे उत्तम रुचिकर, वातानुलोमक असून त्यांचा उपयोग औषधि कल्पांत

श्रीशिवश्री

केला जातो. उदा. लवणभास्कर चूर्ण. त्याचप्रमाणे पारद अष्टसंस्कारातदेखील त्यांचा उपयोग केला जातो. उदा. दीपन संस्कार.

सौवर्चलं सैन्धवं च बिडमौढभिदमेव च ।

यो.२.

सामुद्रेण समायुक्तं ज्ञेयं लवणपञ्चकम् ॥

सौवर्चल, सैन्धव, बिडलवण, औढभिद लवण व सामुद्र लवण या ५ लवणांच्या समूहास लवणपञ्चक असे म्हणतात.

३) लवणषट्क/षड्लवण

लवणानि षडुच्यन्ते सामुद्रं सैन्धवं बिडम् ।

२.२.स.१०/६७

सौवर्चलं रोमकं च चुल्लिकालवणं तथा ॥

सामुद्र लवण, सैन्धव, बिडलवण, सौवर्चल, रोमलवण व चुल्लिका लवण (नवसागर - Ammonium Chloride) या लवणसमूहास लवणषट्क/षड्लवण असे म्हणतात.

४) लवणत्रिकम्/लवणत्रय

सिन्धुजं रुचकं पाक्यमेतत् त्रिलवणं स्मृतम् ।

२.त.२/४

प्रकीर्तितश्च लवणत्रिकं वा लवणत्रयम् ॥

सैन्धव, सौवर्चल व बिडलवण या लवणसमूहास लवणत्रय असे म्हणतात.

सैन्धवाची प्रधानता

तत्रापि सैन्धवं मुख्यं विद्विद्भिः परिकीर्तितम् ।

२.त.२/५

उक्ते लवणसामान्ये सैन्धवं विनियोजयेत् ॥

औषधात पाचही लवणांचा उपयोग केला जात असला तरी त्यांत सैन्धव हे प्रधान लवण आहे. म्हणून ग्रंथात केवळ लवण असा उल्लेख असल्यास सैन्धव लवणाचा उपयोग करावा.

५) क्षारद्वय/क्षारत्रय

स्वर्जिक्षारो यवक्षारः क्षारद्वयमुदाहृतम् ।

२.त.२/६

सौभाग्येन समायुक्तं क्षारत्रिकमुदाहृतम् ॥

सर्ज्जिक्षार व यवक्षार या २ क्षारांना मिळून क्षारद्वय असे म्हणतात. त्यांत टंकाणाचा (सौभाग्य/सुहागा) समावेश केल्यास या ३ क्षारांच्या समूहास क्षारत्रय असे म्हणतात. क्षारद्वय हे उत्तम दीपक व पाचक असून वातानुलोमन करतात. म्हणून यांचा उपयोग आध्मान, गुल्म व्याधीत दिल्या जाणाऱ्या औषधांत करतात. उदा.

शांखवटी. त्याचप्रमाणे टंकण हे उत्तम कफनिस्सारक (Cough expectorant) असून वत्सनाभासाख्या विषारी द्रव्यांचे प्रतिविष (antidote) म्हणून औषधात वापरतात. उदा. त्रिभुवनकीर्ती रस.

६) क्षारपञ्चक

- पलाशमुष्ककक्षारौ यवक्षारः सुवर्चिका ।
तिलनालोद्भवः क्षारः संयुक्तं क्षारपञ्चकम् ॥
र.र.स.१०/६९
- मुष्कक्षारो यवक्षारः किशुकक्षार एव च ।
स्वर्जिक्षारस्तिलक्षारः क्षारपञ्चकमुच्यते ॥
पलाश क्षार, मुष्कक क्षार, यवक्षार, सर्जिक्षार व तिलक्षार या ५ क्षारांच्या समूहास क्षारपञ्चक असे म्हणतात. यातील किशुकक्षार म्हणजे पलाश क्षार होय.
स्वर्जिका टंकणं चैव यवक्षार उदाहृतः ।
पलाशातिलनालोत्थ क्षाराभ्यां क्षारपञ्चकम् ।
रसंद्रसारसंग्रह १/१०८
- सर्जिक्षार, टंकण, यवक्षार, पलाशक्षार व तिलक्षार या ५ क्षारांना मिळून क्षारपञ्चक असे म्हणतात.

७) क्षाराष्टक

- सुधापलाशशिखरीचिश्चार्कतिलनालजाः ।
स्वर्जिका यावशूकश्च क्षाराष्टकमुदाहृतम् ॥
र.त.२/८
- स्नुहीक्षार, पलाश क्षार, अपामार्ग क्षार, चिंचा क्षार, अर्कक्षार, तिलक्षार, सर्जिक्षार व यवक्षार यांच्या समूहास क्षाराष्टक असे म्हणतात.
अपामार्गपलाशाकतिलमुष्कयवाग्रजम् ।
स्वर्जिटड्कणसंयुक्तं क्षाराष्टकमुदाहृतम् ॥
यो.र.
- अपामार्ग क्षार, पलाश क्षार, अर्कक्षार, तिलक्षार, मुष्ककक्षार, यवक्षार, सर्जिक्षार आणि टंकण या क्षारसमूहास क्षाराष्टक असे म्हणतात.

८) मधुत्रय

- आर्च्यं गुडो माक्षिकश्च विज्ञेयं मधुरत्रिकम् ।
मतं त्रिमधुरश्चापि तथैव मधुरत्रयम् ॥
र.त.२/२०
- घृतं गुडो माक्षिकश्च विज्ञेयं मधुरत्रयम् ।
गोवृत, गूळ व मध या ३ द्रव्यांच्या समुदायास मधुरत्रय असे म्हणतात.
र.र.स.१०/७०

१) अम्लवर्ग

अम्लवेतसजम्बीर निम्बुकं बीजपूरकम् ।
चाङ्गेरी चणकाम्लं च अम्लिकं कोलदाडिमम् ॥

अम्बुष्ठा तिन्तिडीकश्च नारङ्गं रसपत्रिका ।

करवन्दं तथा चान्यदम्लवर्गः प्रकीर्तितः ॥

र.र.स.१०/७७,७८

अमलतास (अम्लवेतस), ईडलिंबू, कागदी लिंबू, महाळुंग, चांगोरी, हरभ्याची आंब/खाटी (चणकाम्ल), चिंच, बोर, डाळींब, अंबाडा (अम्बुष्ठा), आमसूल, नारिंग, आंबट चुका, करवंद इ. आंबट द्रव्यांच्या समुच्चयास अम्लवर्ग असे म्हणतात. या अम्लवर्गातील द्रव्यांचा उपयोग रसादि द्रव्यांच्या शोधन, मारण, द्रावणकर्म तसेच जारणेत होतो. त्याचप्रमाणे औषधि कल्पनांना भावना देण्यासही होतो. उदा. मधुमालिनी वसंत या कल्पना डाळींबाच्या रसाची भावना देतात, जयपालाच्या कल्पनास लिंबाच्या रसाची भावना दिली जाते, हिंगुळ शोधनासाठी अम्लवर्गातील द्रावांचा उपयोग करतात.

१०) अम्लपञ्चक

अम्लवेतसजम्बीरलुङ्गानारङ्गानिम्बुकैः ।

फलपञ्चम्लकं खद्योतं कीर्तितञ्चाम्लपञ्चकम् ॥

र.त.२/१५

अम्लवेतस, इडलिंबू, महाळुंग, नारंग व लिंबू या ५ आंबट फळांना अम्लपञ्चक असे म्हणतात.

११) अपर अम्लपञ्चक

कोलदाडिमवृक्षाम्लचांगोरीचिञ्चिकारसैः ।

पञ्चाम्लकं समाख्यातं त्वम्लपञ्चकमेव च ॥

सर्वेषामम्लजातीनां निम्बूकं गुणवत्तमम् ।

अम्लवेतसकं वापि त्वम्लिका वा गुणाधिका ॥

र.त.२/१६,१७

आंबट बोर, डाळींब, कोकम, चांगोरी व चिंच यांच्या रसांनादेखील पंचाम्लक/अम्लपञ्चक असे म्हणतात. सर्व अम्लरसात्मक द्रव्यांमध्ये लिंबू हे उत्तम गुणांचे असते. तसेच अम्लवेतस व चिंच ही द्रव्येसुद्धा इतरापेक्षा अधिक गुणवान असतात.

१२) पंचामृत

गव्यं क्षीरं दधि घृतं माक्षिकं चाथशर्करा ।

पंचामृतं समाख्यातं रसकर्मप्रसाधकम् ॥

र.त.२/२१

गार्गीचे दूध, दही, तूप, मध व साखर यांना एकत्रित केले असता त्या मिश्रणास पंचामृत असे म्हणतात. पंचामृताचा उपयोग रसकर्मांत केला जातो.

१३) पञ्चगव्य

गव्यं क्षीरं दधि घृतं गोमूत्रं गोमयं तथा ।

एकत्रं योजितं तुल्यं पञ्चगव्यमिहोच्यते ॥

र.त.२/२२

गार्गीचे दूध, दही, तूप, गोमूत्र व गोमय (शेण) या द्रव्यसमूहास पंचगव्य असे म्हणतात.

१४) क्षीरत्रय

रविक्षीरं वटक्षीरं स्नुहीक्षीरं तथैव च ।

क्षीरत्रयमिति ख्यातं मारणादौ प्रशस्यते ॥

र.त.२/२३

अर्कक्षीर (रुईचा चीक), वटक्षीर व स्नुहीचे (निवडुंगाचे) क्षीर या ३ द्रव्यसमूहास क्षीरत्रय असे म्हणतात. त्यांचा उपयोग पारदादि खनिज द्रव्यांच्या मारणादि (शोधन, मारण) कर्मासाठी केला जातो.

१५) द्रावक गण

गुञ्जा मधु गुडः सर्पिः सौभाग्यं गुणतुस्तथा ।

पूर्वाचार्यैः कीर्तितोऽयं धातूनां द्रावको गणः ॥

र.त.२/३५

गुञ्जा, मध, गुळ, तूप, टंकण आणि गुणुळ या द्रव्यसमूहास द्रावक गण असे म्हणतात. धातूना (सुवर्णरौप्यादि) द्रवत्व प्राप्त करून देणारा हा गण आहे.

१६) कञ्जली

निर्द्वैर्धातुभिश्चाथ गन्धादिभिः पेषितः पारदः श्लक्ष्णतां प्रापितः ।

कञ्जलाभो यदा जायतेऽसौ तदा नामतः कोविदैः कञ्जलीत्युच्यते । र.त.२/२७

पारदाचे गंधकादि द्रव्यांबरोबर तसेच एखाद्या धातूबरोबर कोणत्याही द्रवाशिवाय पेषण केले असता श्लक्ष्ण व काजळाप्रमाणे काळ्या वर्णाचे तयार होणाऱ्या द्रव्यास कञ्जली असे म्हणतात.

धातुभिर्गन्धकाद्यैश्च निर्द्वैर्मदितो रसः ।

सुरलक्षणः कञ्जलाभोऽसौ कञ्जलीत्यभिधीयते ॥

र.त.स.८/५

कञ्जलीस कञ्जल आणि कञ्जलिका असेही म्हणतात. कञ्जलीचा उपयोग विविध रसकल्प बनविण्यासाठी तसेच धातूंच्या मारणासाठी केला जातो. उदा. ताम्रमारण

१७) रसपडक

• सद्रवा मर्दिता सैव रसपडक इति स्मृतः ।

र.त.स.८/६

• सद्रवैर्गन्धकाद्यैश्च धातुभिः पेषितो रसः ।

सुरलक्षणः पडकसमडकाशो रसपडक इति स्मृतः ॥

र.त.२/२९

पारदाचे गंधकादि द्रव्यांसोबत/धातूबरोबर एखाद्या द्रवद्रव्याचे माध्यम घेऊन पेषण केले असता तयार होणाऱ्या श्लक्ष्ण व पंकसमान (चिखलाप्रमाणे) द्रव्यास रसपडक असे म्हणतात.

१८) रसपिष्टी

• सूतं विमर्द्य गन्धेन दुग्धाद्यैस्तु द्रवैस्तथा ।

पेषणात् पिष्टतां नीता मता पिष्टी च पिष्टिका ॥

र.त.२/३०

• खल्ले विमर्द्य गन्धेन दुग्धेन सह पारदम् ।

पेषणात्पिष्टतां याति सा पिष्टीति मता परैः ॥

र.त.स.८/८

गंधकासह पारदाचे दूध/तत्सम द्रवाबरोबर पेषण/मर्दन करून चूर्णस्वरूप झाले म्हणजे त्यास रसपिष्टी असे म्हणतात. त्यास पिष्टी/पिष्टिका असेही म्हणतात.

१९) नवनीत पिष्टी

अर्काशतुल्याद्रसतोऽथ गन्धात्रिष्कार्धतुल्यात्तृशोऽभिखल्ले ।

अर्कांतपे तीव्रतरे विमर्द्यात् पिष्टी भवेत्सा नवनीतरुपा ॥

र.त.स.८/७

शुद्ध गंधक व त्याच्या बारा पट शुद्ध पारा घेऊन कडक उन्हात घोटले असता लोण्याप्रमाणे मऊ अशी जी पिष्टी प्राप्त होते, त्यास नवनीत पिष्टी असे म्हणतात.

२०) पातनपिष्टी

चतुर्थांश सुवर्णं रसेन घृतपिष्टिका ।

भवेत् पातनपिष्टी सा रसस्य उत्तम सिद्धिदा ॥

र.त.स.८/९

एक भाग शुद्ध पारदास १/४ भाग सुवर्णासह घोटल्याने जी पिष्टी तयार होते त्यास पातन पिष्टी असे म्हणतात.

२१) भावना

यच्चूर्णितस्य धात्वादेर्द्रवैः संपेच्य शोषणम् ।

भावनं तन्मतं विज्ञैर्भावना च निगद्यते ॥

र.त.२/४९

धात्वादि औषधि चूर्णित द्रवपदार्थ टाकून तो शोषला जाईपर्यंत मर्दन करणे, या प्रक्रियेस भावना देणे असे म्हणतात. भावनेसाठी द्रवाचे प्रमाण पुढील प्रमाणे आहे.

२. परिभाषा

द्रवेण यावता द्रव्यं चूर्णितं त्वार्द्रतां व्रजेत् ।

तावानेव द्रवो देयो भिषग्भिः भावना विधौ ॥

र.त.२/५०

चूर्णसि पूर्णतः आर्द्रता येईल एवढेच द्रवद्रव्य चूर्णामध्ये घालावे, जेणेकरून त्या मिश्रणाचा चांगला लगदा तयार होईल.

भाव्यद्रव्यमितः काथो देयः काथेन भावने ।

वस्वशशोषितः काथो देयः काथेन भावने ॥

र.त.२/५१

एखाद्या काथाची भावना घावयाची असल्यास औषधि चूर्णाच्या समान भाग काथ वनवून घ्यावयाच्या द्रव्याची भरड घ्यावी. त्यात ८ पट पाणी टाकून १/८ होईपर्यंत अभिवर आटवावे व तयार झालेल्या काथास गाळून घेऊन त्याची औषधि चूर्णसि भावना घावी.

२२) ढालन

दुतद्रव्यस्य निक्षेपो द्रवे तत् ढालनं मतम् ।

र.र.स.८/४३

द्रवीभूत झालेला धातू एखाद्या द्रवात ओतण्याच्या प्रक्रियेस ढालन असे म्हणतात. उदा. शोधन करताना अभिवर वितळलेले वंग चूर्णादक/हरिद्रायुक्त निर्गुडीच्या स्वरसात ओततात.

२३) आवाप

दुते द्रव्यान्तर क्षेपो लोहाद्ये क्रियते हि यः ।

स आवापः प्रतीवापस्तदेवाऽऽच्छादनं मतम् ॥

र.र.स.८/५४

द्रव्यान्तरविनिक्षेपो दुते वङ्गादिके तु यः ।

क्रियते स प्रतीवाप आवापश्च निगद्यते ।

र.त.२/३९

अग्निच्या सहाय्याने वितळलेल्या/पातळ केलेल्या वंगाले धातूत इतर कोणतेही द्रव्य घातले असता, त्या क्रियेस आवाप, प्रतीवाप/आच्छादन असे म्हणतात.

२४) निर्वाप

तसस्याप्सु विनिक्षेपो निर्वापः स्नपनं च तत् ॥

र.र.स.८/५६

धात्वादेर्वहितसस्य जलादौ यन्निषेचनम् ।

स निर्वापः स्मृतरचापि निषेकः स्नपनश्च तत् ॥

र.त.२/४०

अग्निमध्ये उत्तम प्रकारे तापविलेला धातू (लोह, ताम्र, सौष्य इ.) पाणी, दूध, काथ, गोमूत्र इ. द्रवद्रव्यात विझविणे या प्रक्रियेस निर्वाप, निषेक/स्नपन असे म्हणतात. उदा. निर्वापाची ही क्रिया विशेषतः अयस्कृति निर्माणाचे वेळी, धातूचे सामान्य शोधनाचे वेळी केली जाते.

26

२. परिभाषा

२५) निर्वापण

साध्यलोहेऽप्य लोहंचेत्यश्विषं वङ्कनालतः ।

निर्वापणं तु तत्प्रोक्तं वैद्यनिर्वाहणं खलु ॥

र.र.स.८/२५

सिद्ध करावयाच्या एका धातूमध्ये दुसरा धातू वंकनालेच्या सहाय्याने धमन करून मिसळण्याच्या क्रियेस निर्वापण/निर्वाहण असे म्हणतात.

२६) शोधन

उद्दिष्टरीषधैः सार्द्धं क्रियते पेषणादिकम् ।

मलविच्छिन्नये यत्तु शोधनं तदिहोच्यते ॥

र.त.२/५२

तदेव शोधनं कर्म द्रव्यदोषनिवारणम् ।

निर्दिष्टरीषधैः सार्द्धं पेषणं स्वेदनादिकम् ।

इष्टं दोषविनाशाय शोधनं परिकीर्तितम् ॥

रसमित्रं/सा.वि.

उक्त औषधिंच्या सहाय्याने द्रव्यातील दोषांच्या निवारणासाठी जे मर्दन, स्वेदन, निर्वाप, क्षालन, भर्जनादि संस्कार केले जातात त्यास शोधन असे म्हणतात.

२७) मूललोह

लोह या शब्दाचा अर्थ धातू असा होतो. या धातूवर विविध औषधि द्रव्यांच्या सहाय्याने प्रक्रिया करून तीव्र अग्निसंस्कार (पुट) केला असता त्याचे सूक्ष्म अशा चूर्णित परिवर्तन होते. त्या प्रक्रियेस मारण असे म्हणतात. मारणानंतर धातूच्या मूळ स्वरूपात बदल होऊ न त्यास निश्चंद्रत्व, ठिसूळपणा येतो. जेणेकरून मारण केलेला धातू योग्य मात्रेत सेवन केल्यास शारीरभावांत रुपांतरित होण्यास सोपे होते. अशा या भस्माची परीक्षा दाखविणारी मूललोहाची व्याख्या आहे.

तर्जन्यङ्गुष्ठसंयुष्टं विशेषेणान्तरं तु यत् ।
निविष्टश्च बहिर्नैति मूललोहं तदुच्यते ॥
मूलं लोहं पुटे ध्मातं ताराज्यमधुसंयुतम् ।
न त्यजेत्तारमानं वा मूललोहं तदुच्यते ॥

र.त.२/ ५४,५५

जर कोणत्याही धातूचे भस्म तर्जनी व अंगठा यांच्यामध्ये घेऊन चोळले असता, ते बोटांवरील सूक्ष्म रेखांमध्ये जाऊन बसल्यास त्यास मूललोह असे म्हणतात. अर्थात, रेखापूर्णत्व ही भस्माची एक परीक्षाच झाली. त्याचप्रमाणे धातूच्या भस्माच्या समभाग चांदी आणि मध घेऊन सर्व मिश्रण मूषेमध्ये ठेवून तीव्र अग्नि दिला व स्वांशत झाल्यानंतर चांदीच्या वजनात वाढ न झाल्यास त्यासही मूललोह असे म्हणतात.

27

आज्यं गुञ्जाथ सौभाग्यं क्षीद्रं च पुरसंज्ञकम् ।

एतत्तु मिलितं वित्रीमित्रपञ्चकमुच्यते ॥

र.त.२/३७

गोघृत, गुञ्जा, टंकण, मध व गुण्डुळ या द्रव्यसमूहास मित्रपञ्चक असे म्हणतात. विभिन्न प्रकारच्या धातूंना वितळविण्यासाठी याचा उपयोग होतो.

२९) अपुनर्भवत्व

सपित्रपञ्चकं ध्यातं प्रकृतिं नैति यत् पुनः ।

अपुनर्भवमुक्तं तन्निरुत्थं च तदीरितम् ॥

र.त.२/५६

कोणत्याही धातूचे भस्म पूर्वीक मित्रपञ्चकाबरोबर भिसळून मूषेत तीव्र अग्निवर तापविले असता भस्मात जर कोणतेही परिवर्तन झाले नाही, तर त्यास अपुनर्भव/निरुत्थलौह भस्म असे म्हणतात. (येथे लौह या शब्दाचा अर्थ धातू असा घ्यावा.)

३०) निरुत्थत्व

अपुनर्भवसंज्ञं यल्लोहे तारसमन्वितम् ।

यदा तारे न लगति तन्निरुत्थमिहोच्यते ॥

र.त.२/५७

निरुत्थलौह भस्मात चांदी भिसळून तीव्र अग्निवर तापविले असता ते भस्म चांदीस चिकटले नाही/चांदीच्या वजनात वाढ झाली नाही तर त्यास निरुत्थभस्म असे म्हणतात व या परीक्षेस निरुत्थत्व असे म्हणतात.

३१) अमृतीकरण

लोहादीनां मृतानां वै शिष्टदोषापनुत्तये ।

क्रियते यस्तु संस्कार अमृतीकरणं मतम् ॥

र.त.२/५८

धातूंचे भस्म करताना त्यात राहिलेल्या उर्वरित दोषांना दूर करण्यासाठी जो संस्कार केला जातो, त्यास अमृतीकरण असे म्हणतात. मारण प्रक्रियेत विविध तीक्ष्ण व क्षारीय द्रव्यांचा उपयोग केलेला असतो. त्यामुळे तयार होणारे भस्मदेखील तीक्ष्ण होण्याची शक्यता असते. परिणामी मूळ भस्माचे गुणधर्म तसेच राहून मारणात सहभागणी असणाऱ्या द्रव्यांचे गुण भस्मात उरतात. ते कमी करण्यासाठी अमृतीकरण संस्कार करतात.

३२) वारितरत्व

मृतं लोहं विनिक्षिप्तं यदा तरति वारिणि ।

रसतन्त्रसुनिष्णातैस्तद् वारितरमीरितम् ॥

र.त.२/५३

२८

कोणत्याही धातूचे भस्म निस्तरंग जलात टाकल्यावर वर तरंगत राहिले असता त्यास वारितर भस्म असे म्हणतात व सदर भस्माच्या या गुणधर्मास वारितरत्व म्हणतात.

३३) तैलवर्ग

तिलसर्षपकोन्मत्तभल्लतैरण्डनिम्बर्जैः ।

उमादीनाश्च तैलैस्तु तैलवर्गोऽत्र सम्मतः ॥

र.त.२/३६

तिल, सर्षप, धतुर, भल्लतक, एरण्ड, निंबोळी, अतसी (अळशी) इत्या तैलास तैलवर्गात समाविष्ट केले आहे.

३४) मूत्राष्टक

सैरिभाजाविकरभगोखरद्विपवाजिनाम् ।

मूत्राणीति शिष्यवर्षमूत्राष्टकमुदाहृतम् ॥

र.त.२/९

म्हैस, बकरी, मेंढी, उंट, गाय, गाढव, हत्ती आणि घोड्याच्या मूत्रास मूत्राष्टक या वर्गात समाविष्ट केले आहे. त्यात गोमूत्र सर्वश्रेष्ठ आहे. शोधन, भावना इ. कर्मात याचा वापर करतात.

३५) पंचमृत्तिका

इष्टिका गैरिका लोणं भस्म वल्मीकमृत्तिका ।

रसप्रयोगकुशलैः कीर्तिताः पंचमृत्तिकाः ॥

र.त.स.१०/८१

इष्टिकाचूर्णकं भस्म तथा वल्मीकमृत्तिका ।

गैरिकं लवणञ्चेति कीर्तिताः पञ्चमृत्तिकाः ॥

र.त.२/१९

विटकरीचे चूर्ण, गैरिक (गेरू), मीठ, राख व वल्मीक (वारुळाची माती) या ५ द्रव्यांच्या समूहास पंचमृत्तिका असे म्हणतात. याचा उपयोग पारदकर्मात कुशलतेने करावा.

वल्मीकमृत्तिका धूमगैरिकं चेष्टिका खटी ।

इत्येता मृत्तिकाः पंच प्रोक्तस्थाने प्रयोगिकाः ॥ टोडरानंद पारद संस्कार ७/२

वारुळाची माती, गुहधूम, गैरिक, विटकरीचे चूर्ण व खटिका (खडू) या ५ द्रव्यांच्या समूहास पंचमृत्तिका असे म्हणतात.

३६) दुग्धवर्ग

करिणी घोटिजा धेनुस्त्वविका छागिकोष्टिका ।

महिषी गर्दभी नारी काकोदुग्धविका सुधा ॥

२९

दुग्धिकोटुम्बरश्चाको न्यग्रोधोऽश्वत्थतिलवकौ ।

एषां दुग्धैः समाख्यातो दुग्धवर्गः समासतः ॥

र.त.२/२४, २५

हत्तीण, घोडी, गाय, मेंढी, बकरी, सांडणी, म्हैस, गाढवी, स्त्री (येथपर्यंत जांगम दूध), काकोटुम्बर, स्नुही, दुग्धिका, उंबर, रुई, वड, पिंपळ, लोथ्र (येथपर्यंत स्थावर दूध) यांच्या दुधास दुग्धवर्गांत समाविष्ट केले आहे.

३७) जारणा

सूत्रे गन्धादिनिक्षेपात्तत्तद्विधिविशेषतः ।

गन्धाद्यं जायते यत्तु जारणं तदिहोच्यते ॥

र.त.५/१००

कच्छप, भूधर इ. विविध यंत्रांच्या साहाय्याने पारदामध्ये गन्धकादि द्रव्यांना पचविले किंवा जीर्ण केले जाते, त्या विधीस जारणा असे म्हणतात.

जारणा हि नाम गालनपातन ...

आयुर्वेद प्रकाश १/१०७

गालन-पातनादि क्रियांचा उपयोग न करताच पारदास सुवर्ण-अश्रकादि द्रव्यांचा ग्रास दिला जातो किंवा जी द्रव्ये पारदात पचविली जातात व त्यामुळे पारदाच्या स्वरूपात कोणत्याही प्रकारचे परिवर्तन दिसून येत नाही, अशा विधीस जारणा असे म्हणतात.

३८) मूर्च्छना

तत्तद्विप्रभेदेन रसस्याव्यभिचारतः ।

र.त.६/१

अथाव्यभिचारितव्याधिघातकत्वं मूर्च्छना ।
गंधकासहित किंवा गंधकाशिवाय पारदामध्ये व्याधिनाशक गुणांचे आदान करणाऱ्या विधीस किंवा क्रियेस मूर्च्छना असे म्हणतात.

३९) मारण

शोधितान् लोहधात्वादीं विमर्दं स्वरसादिभिः ।

अग्निसंयोगतो भस्मीकरणं मारणं स्मृतम् ॥

शुद्ध केलेल्या लोहादिधातू आदि द्रव्यांना संबंधित वनस्पतींच्या स्वरसाबरोबर मर्दन करून त्यास अग्निसंस्काराद्वारे भस्म करण्याच्या प्रक्रियेस मारण असे म्हणतात.

४०) शुद्धावर्त

यदा हुताशो दीपाग्निः शुक्लोत्थानसमन्वितः ।

शुद्धावर्तस्तदाज्ञेयः स कालः सत्त्वनिर्गमे ॥

र.र.स.८/५६

ज्यावेळेस अग्नि योग्य रीतीने प्रज्वलित होऊन श्वेतवर्णाच्या प्रकाशासह चमकू लागतो, त्यावेळेस त्यास शुद्धावर्त असे म्हणतात.

४१) बीजावर्त

द्राव्यद्रव्यनिभा ज्वाला दृश्यते धमने यदा ।

द्रावस्योनमुखता सेयं बीजावर्तः स उच्यते ॥

र.र.स. ९/५७

कोणत्याही धातूस द्रवीभूत करण्यासाठी त्या धातूचे धमन करीत राहिल्यास, ज्या वेळेस त्या धातूमध्ये अन्य द्रव द्रव्यांचा विशिष्ट वर्ण ज्वालांमध्ये येऊ लागतो व पदार्थाचे द्रवीभवन सुरू होते, त्या स्थितीस बीजावर्त असे म्हणतात.

४२) द्रुति

निलेपत्वं द्रुतत्वं च तेजस्त्वं लघुता तथा ।

असंयोगश्च सूत्रेन पञ्चधा द्रुतिलक्षणम् ॥

औषधाध्मानयोगेन लोहधात्वादिकं तथा ।

सन्निष्ठते द्रवाकारं सा द्रुतिः परिक्रितिता ॥

र.र.स.८/८१, ८२

ज्या वेळेस विशिष्ट औषधांच्या संयोग व तीव्रधमन या दोहोमुळे स्वर्णादि लोह किंवा अन्य कोणतेही खनिज पदार्थ सामान्य तापमानासही द्रव स्थितीत राहतात, त्या वेळी त्या द्रव स्वरूपास द्रुति असे म्हणतात. ही द्रुति पात्रास न चिकटणारी, द्रवावस्थेत राहणारी, चमकदार, मूळ पदार्थापेक्षा हलकी (लघु) आणि अन्य पदार्थांसह संयोग न पावणारी उत्तम समजली जाते.

४३) रुद्रभाग

शैवज्यक्रिणितद्रव्यभागोऽप्येकादशो हि यः ।

वाणिभ्यो गृह्यते वैद्यै रुद्रभागः स उच्यते ॥

र.र.स.८/३

व्यापाऱ्यांकडून जी औषधे रोग्यांसाठी विकत घेतली जातात, त्याचा ११ वा भाग वैद्य व्यापाऱ्यांकडून वसूल करतात. वैद्यांना मिळणाऱ्या औषधी मूल्याच्या या ११ व्या भागास रुद्रभाग असे म्हणतात.

४४) धन्वन्तरि भाग

अर्ध सिद्धरसस्य तैलघृतयोर्लेहस्य भागोऽष्टमः ।

संसिद्धाखिल लोहचूर्णवटकादीनां तथा सप्तमः ॥

योदीयते भिषगवराय गदिभिर्निर्दिश्य धन्वन्तरि ।

सर्वाऽऽरोग्य सुखाप्रये निगदितो भागः सधन्वन्तरेः ॥

र.र.स.८/३

२. परिभाषा

सिद्ध केलेल्या रस, तैल आणि घृत यांचा अर्धा भाग, अवलेहाचा ८ वा भाग, सर्व प्रकारच्या धातूंची भस्मे, काष्ठौषधींचे चूर्ण तसेच गुटिका, वटी, मोदक, पाक यांचा ७ वा भाग, रोगी व्यक्तीसाठी रोग्याच्याच खर्चातून तयार औषधिचा जो भाग आरोग्य व सुखप्राप्तीसाठी धन्वन्तरीच्या नावाने वैद्यास दिला जातो, त्यास धन्वन्तरि भाग असे म्हणतात.

४५) रक्तवर्ग

मञ्जिष्ठा कुङ्कुमं लाक्षा दाडिमं रक्तचन्दनम् ।

बन्धूकं करवीरं च रक्तवर्गो ह्ययं भवेत् ॥

रसतन्त्राकर २/१२

मंजिष्ठा, केशर, लाक्षा, दाडिमपुष्प, रक्तचंदन, बन्धूकपुष्प (दुबहरिया फूल), रक्तकरवीर पुष्प या द्रव्य समूहास रक्तवर्ग असे म्हणतात.

४६) श्वेतवर्ग

तगरः कुटजः कुन्दो गुञ्जा जीवन्तिका तथा ।

सिताम्भोरुहकन्दश्च श्वेतवर्ग उदाहृतः ॥

र.र.स.१०/१०

तगर, कुटज, कुन्दपुष्प, श्वेत गुञ्जा, जीवन्ति, श्वेत कमल, कन्द या द्रव्यसमूहास श्वेतवर्ग असे म्हणतात.

चन्द्रपुट - चन्द्रप्रकाशापासून प्राप्त होणाऱ्या तापऊर्जेमध्ये द्रव्याचे पिष्टीकरण किंवा भस्मीकरणासाठी मर्दन केले जाते किंवा ठेवले जाते, त्या क्रियेस चन्द्रपुट असे म्हणतात. (रसतन्त्रसार)

सूर्यपुट - सूर्यप्रकाशातून प्राप्त होणाऱ्या तापऊर्जेमध्ये द्रव्याचे पिष्टीकरण किंवा भस्मीकरणासाठी मर्दन केले जाते किंवा ठेवले जाते, त्या क्रियेस सूर्यपुट असे म्हणतात. यास भानुपाक अथवा सौद्रपुट असेही म्हणतात. (रसतन्त्रसार)

लोहितीकरण - भस्माला रक्तवर्ण प्राप्त होण्यासाठी जी प्रक्रिया केली जाते, त्यास लोहितीकरण असे म्हणतात. उदा. अभ्रकभस्म.

|||||

३. यंत्रविज्ञानीय

यंत्रपरिचय

औषधिनिर्माणात खनिज, प्राणिज व वनस्पतिज द्रव्यांचा त्यांच्यावर विविध संस्कार करून उपयोग केला जातो. या द्रव्यांवर केले जाणारे संस्कार हे धावन, निमज्जन, निर्वापण, पातन, पाचन, भर्जन, भावन, ढालन, सिंचन, स्वेदन, कुट्टण इ. स्वरूपाचे असतात. प्रत्येक द्रव्यावर/द्रव्यसमूहावर केल्या जाणाऱ्या संस्काराचा उद्देश हा वेगवेगळा असतो. काही ठिकाणी भाजण्याची, काही ठिकाणी दळण्याची, कुट्टण्याची, काही ठिकाणी बंदिस्त वातावरणात तीव्र उष्णता देण्याची प्रक्रिया असते. अशा विविध पद्धतींचे औषधिसंस्कार घडवून आणण्यासाठी विशिष्ट रचना असणाऱ्या उपकरणांची आवश्यकता असते. त्या उपकरणांनाच यंत्र असे संबोधले जाते.

प्राचीन काळापासून सुवर्णशैथ्यादि धातूंचा व्यवहारात उपयोग असला तरी औषधि निर्माणात वापरल्या जाणाऱ्या यंत्रांच्या निर्मितीत मात्र या धातूंचा विशेष उपयोग केलेला दिसून येत नाही. कारण पारदादि द्रव्यांवर केल्या जाणाऱ्या विविध संस्कारात कांजी सारख्या अम्लरसात्मक द्रव्यांचा प्रामुख्याने उपयोग केला आहे. अम्ल रसाची धातूवर रासायनिक प्रक्रिया होऊन तयार केले जाणारे औषध/क्रिया बिघडेल याची जाणीव तत्कालीन रसशास्त्रज्ञांना निश्चितच होती. म्हणून यंत्रनिर्मितीत ताम्रादि धातूंचा वापर टाळलेला दिसून येतो. पर्यायाने प्रचंड उष्णता सहन करू शकणाऱ्या व आपणास हवा तो आकार देता येईल अशा चिकणमातीपासून बनविलेल्या मुक्तिकापात्रांचा आपणास उपयोग करता येतो. ही मातीची पात्र/शराव हे अगोदर भट्टीत उत्तम रीतीने भाजलेले असावेत. त्यांना कोणत्याही पद्धतीचे छिद्र, भेगा असता कामा नये व त्यामध्ये संस्कारासाठी ठेवलेले द्रव पाझरता कामा नये. खल्वयंत्रासारखी यंत्रे बनविताना कसोटीच्या पाषाणाचा उपयोग करावा. जितक्या क्रिया तितक्या पद्धतीच्या यंत्ररचना आपणास पहावयास मिळतात.

यंत्र शब्दाची व्याख्या

स्वेदादिकर्मनिर्मातुं वार्तिकेन्द्रैः प्रयत्नतः ।

यन्त्र्यते पारदो यस्मात्तस्माद्यन्त्रमिति स्मृतम् ॥

र.र.स.१/२

रसो नियन्त्र्यते येन यन्त्रं तदिति उच्यते ।

आ.क.२६/१

रसोपरसलोहाद्या मारणाद्यर्थसिद्धयं ।

यन्त्र्यन्तेऽनेन यस्मात्तु तस्मात् यन्त्रं प्रकीर्तितम् ॥

र.त.४/१

३. यंत्रविज्ञानीय

स्वेदनादि कार्य करण्यासाठी, पारदावर (चंचल असणाऱ्या) नियंत्रण आणण्यासाठी व उपरस, धातूवर शोधन मारणादि संस्कार करण्यासाठी प्रामुख्याने ज्या साधनांचा उपयोग केला जातो, त्या प्रत्येक साधनास/उपकरणास यंत्र असे म्हणतात. यंत्र हा शब्दच नियंत्रण या शब्दावरून आला आहे.

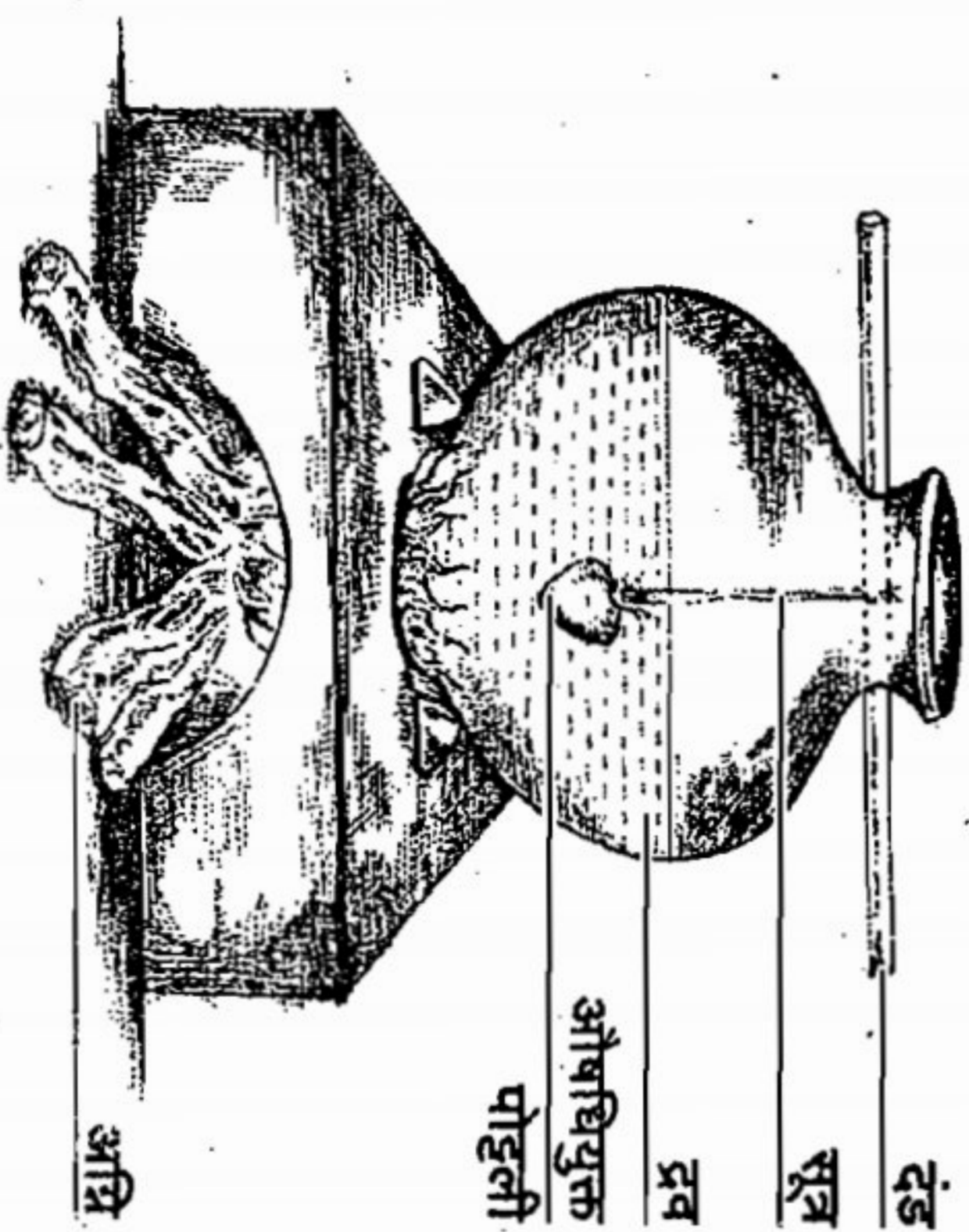
आज रसशाळेची प्रगतावस्था आली असून त्यास व्यावसायिक स्वरूप प्राप्त झाले आहे. कारण औषधांची तेवढी मागणी आहे. बदलत्या काळानुसार यंत्रांच्या रचनेत व त्यांच्या निर्मितीत वापरल्या जाणाऱ्या द्रव्यांबाबत परिवर्तन आले तरी, यंत्राच्या कार्मुकतेच्या मूळ तत्त्वात बदल झालेला दिसत नाही. फक्त यंत्रिका पात्रांऐवजी स्टेनलेस स्टील, काच इ. चा उपयोग केलेला दिसून येईल. याचा पुढे आपण सविस्तर अभ्यास करणारच आहोत.

दोलायंत्र → द्रवद्रव्येण भाण्डस्य पुरिताधोदकस्य च ।

मुखस्योभयतो द्वारद्वयं कृत्वा प्रयत्नतः ॥

तयोस्तु निक्षिपेदण्डं तन्मध्ये रसपोटलीम् ।

बद्ध्वा तु स्वेदयेदेतदोलायन्त्रमिति स्मृतम् ॥ र.र.स.९/३,४



भट्टीत उत्तम शीतीने भाजलेले मृत्पात्र घेऊन त्याच्या मुखाशी सगोरासमोर दोन्ही बाजूस एक लाकडी शलाका जाईल एवढे छिद्र पाडावे. दोन्ही छिद्रातून शलाका आत घालावी. ज्या द्रव्याचे स्वेदन करावयाचे आहे, ते द्रव्य चौपदरी रेशमी/सूती वस्त्रात पोडुली स्वरूपात बांधावे. मृत्पात्रात स्वेद्य द्रव्याच्या साधारणतः १६ पट/पोडुली व्यासस्थित बुडेल इतका द्राव (स्वरस/क्राथ/गोदुग्ध/गोमूत्र) घ्यावा व पोडुली बुडास चिकटणार/स्पर्श करणार नाही अशा स्वरूपात लाकडी शलाकेस टांगावी. मृत्पात्रास/

३. यंत्रविज्ञानीय

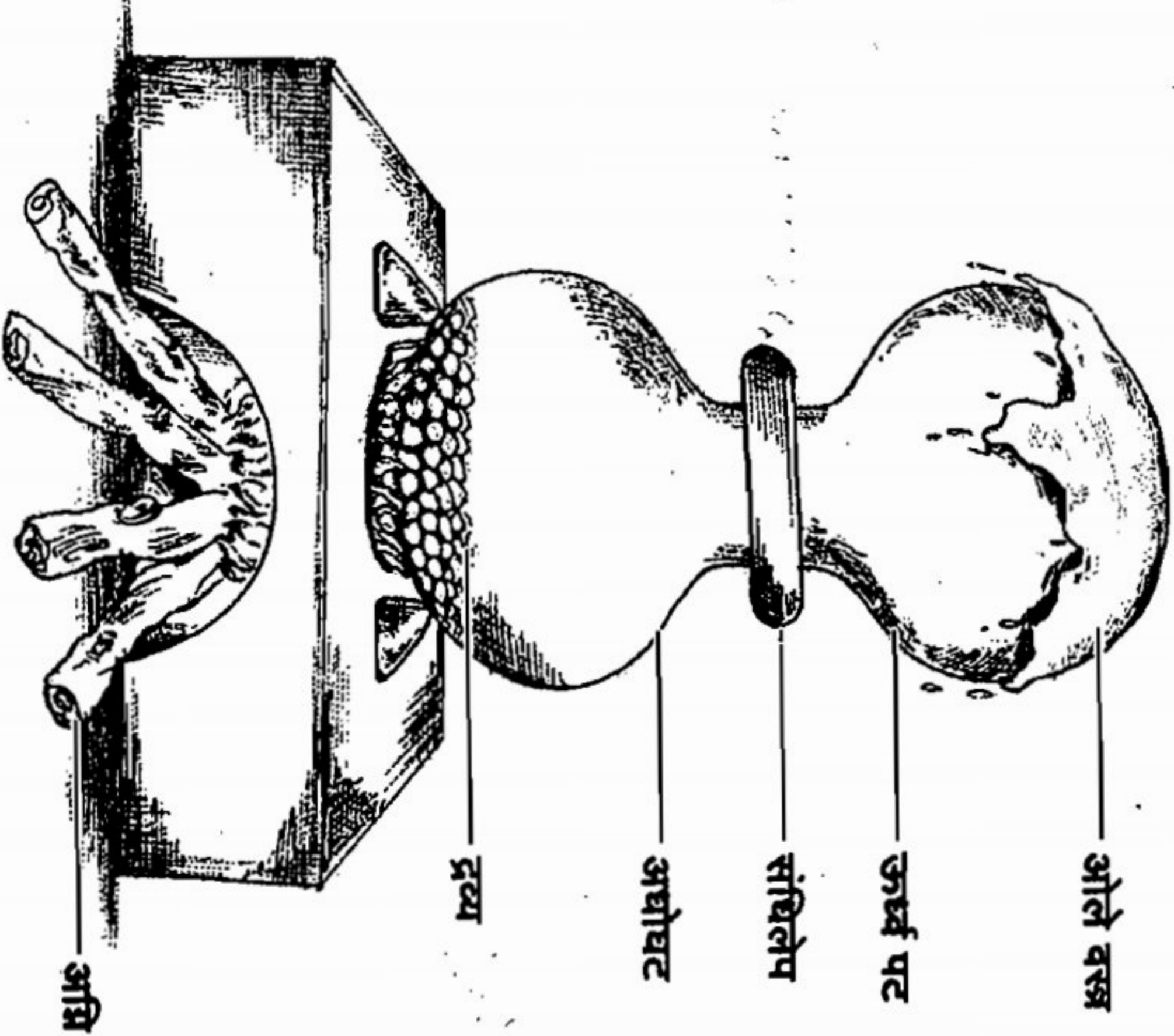
हंडीस खालून दिला जाणारा अग्नि हा मंदाग्नि स्वरूपाचा असावा. द्राव उकळू लागला असता अग्निचे प्रमाण कमी केले तरी चालते. मात्र उकळून द्रावाचे प्रमाण कमी झाल्यास व औषधी द्रव्याची पुरचुंडी उघडी पडू लागल्यास त्यात आणखी उकळता द्राव ओतावा.

दोलायंत्रात स्वेदनासारख्या केलेल्या अग्निसंस्काराने पोडुलीत बांधलेल्या औषधी द्रव्याचा द्रावाशी संपर्क घेऊन स्वेद्य द्रव्यातील मल व विषारी तत्त्व यांचे प्रमाण कमी होते. अशा पद्धतीचा स्वेदन संस्कार हा १ प्रहरापासून (३ तास) ३ दिवसांपर्यंत चालतो. दोलायंत्राचा उपयोग अष्टसंस्कारात पारदावर केल्या जाणाऱ्या स्वेदन, नियमन, दीपन इ. संस्कारांत केला जातो. त्याचप्रमाणे हरताल, सोमल, वत्सनाभ, धतुरबीज इ. विषारी द्रव्यांच्या शोधनासाठी केला जातो.

इभरु यंत्र → यन्त्रस्थाल्युपरि स्थालीं न्युञ्जां दत्त्वा निरुन्धयेत् ।

यन्त्रं डमरुकाख्यं तद्रसभस्मकृते हितम् ॥

र.र.स.९/५७



२ सारख्याच आकाराची मृत्पात्रे घेऊन त्यांची मुखे परस्परांवर ठेवावी व संधिस मातकापड करून संधिबंधन करावे. तत्पूर्वी ज्या द्रव्यावर ऊर्ध्वपातनाचा संस्कार

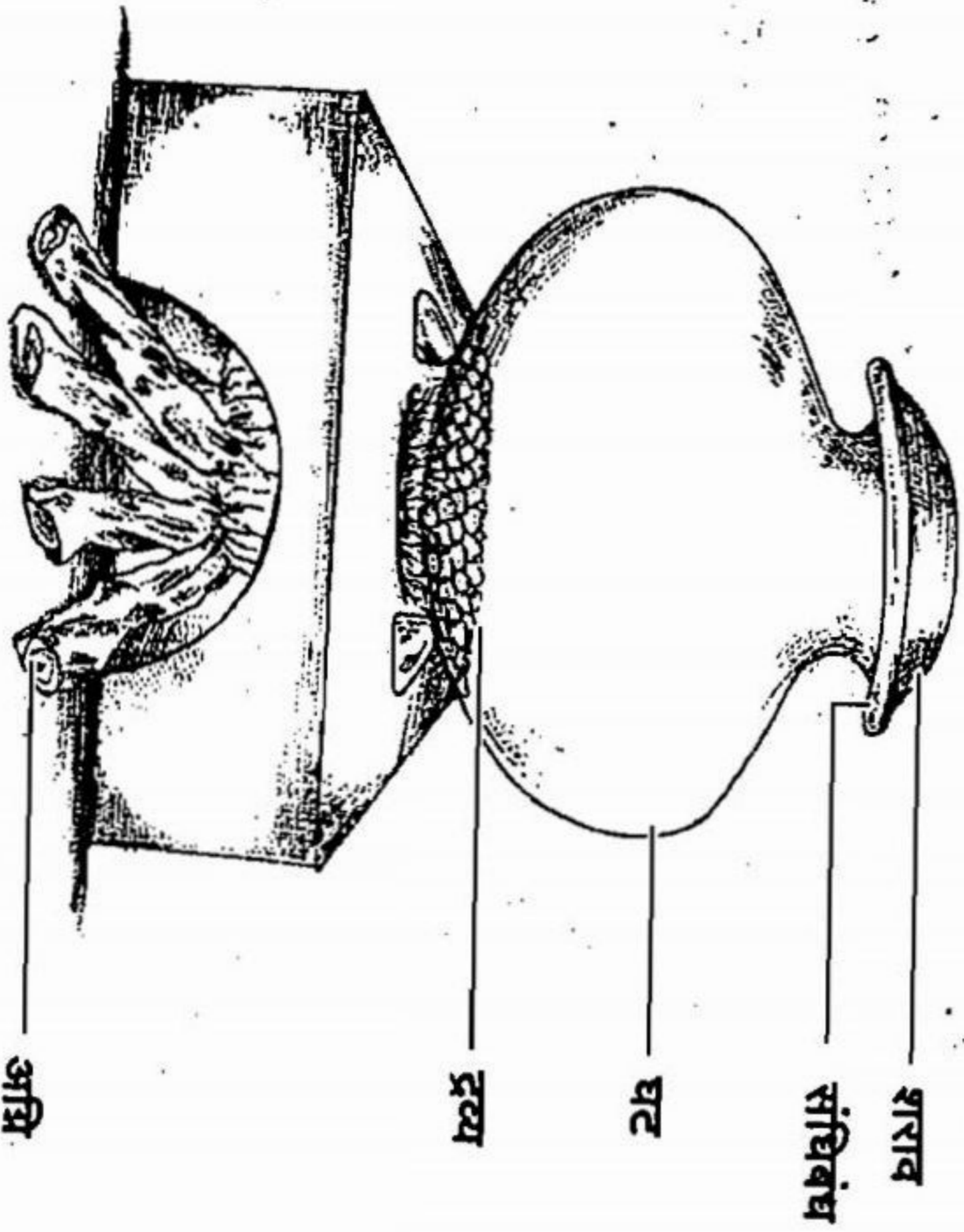
३. यंत्रविज्ञानीय

करावयाचा आहे, ते द्रव्य खालील मृत्पात्रात ठेवावे. इमरुप्रमाणे या यंत्राची रचना दिसत असल्याने त्यास **इमरु यंत्र** असे म्हणतात. अग्निसंस्कार सुरु झाल्यावर या यंत्ररचनेतील वरच्या पात्राच्या बुडावर ओले वस्त्र ठेवावे, जेणे करून खालील पात्रातील ऊर्ध्वपातित झालेल्या द्रव्याच्या वाफा वरील पात्राच्या आतील बाजूस येऊन थंड होतील व विशुद्ध स्वरूपातील द्रव्य तेशे चिकटेल.

इमरु यंत्राचा उपयोग पारदभस्म, हिणुलोल्य पारद निर्माणासाठी त्याचप्रमाणे नवसागरासारख्या संप्लवनशील पदार्थांच्या शोधनासाठी केला जातो.

स्थाली यंत्र → स्थाल्यां ताम्रादि निक्षिप्य मळेनाऽऽस्यं निरुध्व च ।

पच्यते स्थालिकाधस्तास्थालीयन्त्रमिदं स्मृतम् ॥ १.१.स.९/६६



एका मृत्पात्रात/हंडीत ताम्रादि धातूंचे औषधिद्रव्यांबरोबर (विशेषतः अम्लरसात्मक) मर्दन करून ठेवावे व मृत्पात्राचे मुख मातीच्या शरावाने बंद करावे. संधिस मातकापड करून यंत्र चुलीवर ठेवावे व खालून मंदाग्नि द्यावा. अशा यंत्ररचनेस **स्थालीयंत्र** असे म्हणतात. यातील स्थाली या शब्दाचा अर्थ हंडी असा होतो.

स्थालीयंत्राचा उपयोग धातूंचे मल व विषगुण निवारणासाठी, हरतालादि द्रव्यांच्या सत्त्वपातनासाठी केला जातो.

पालिका यंत्र → चषकं वर्तुलं लीहं विनताग्रोर्ध्वदण्डकम् ।

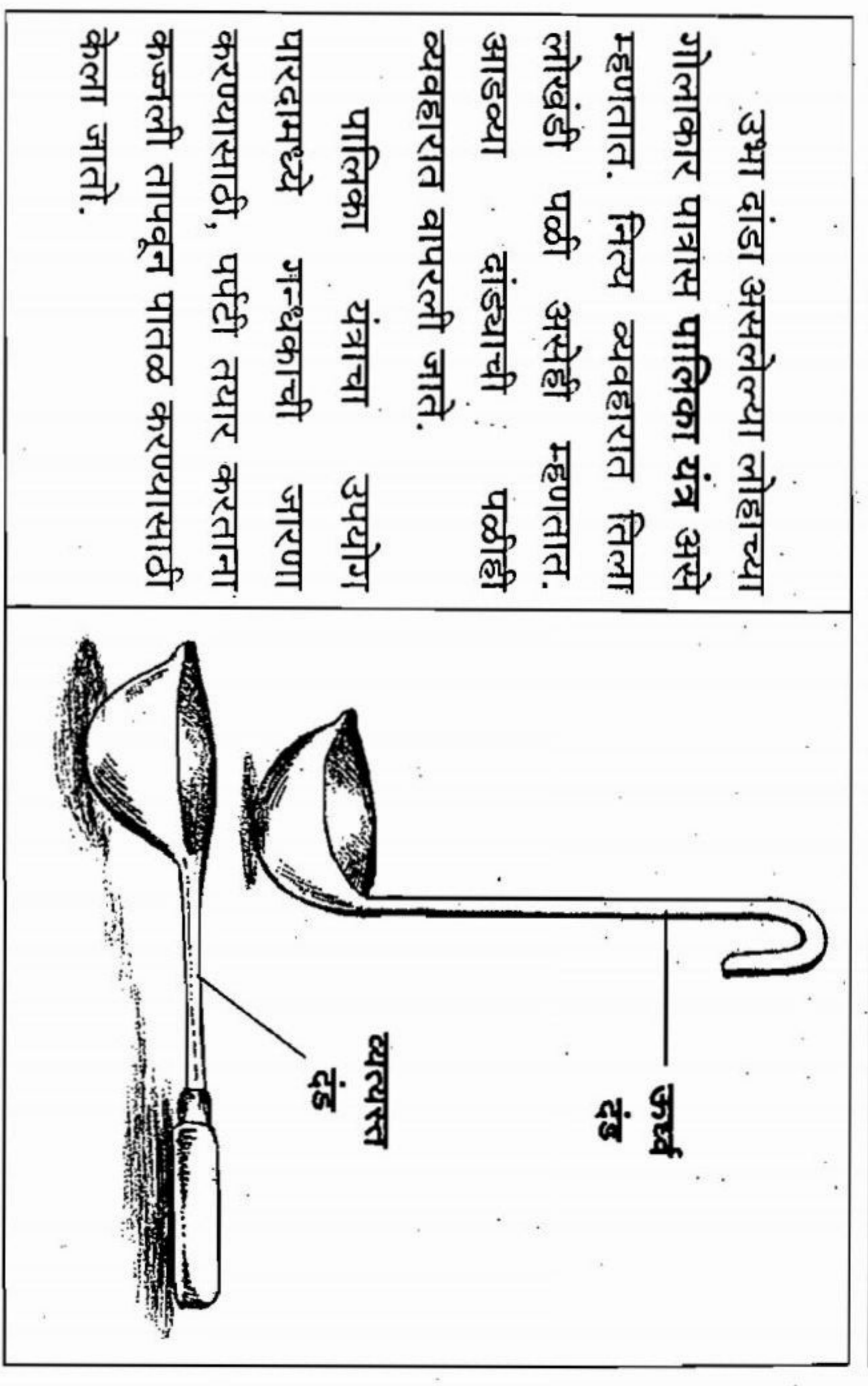
एतद्धि पालिकायन्त्रं बलिजागर्णहेतवे ॥

१.१.स.९/५०

३. यंत्रविज्ञानीय

उभा दांडा असलेल्या लोहाच्या गोलाकार पात्रास **पालिका यंत्र** असे म्हणतात. नित्य व्यवहारात तिला लोखंडी पळी असेही म्हणतात. आडव्या दांड्याची पळीही व्यवहारात वापरली जाते.

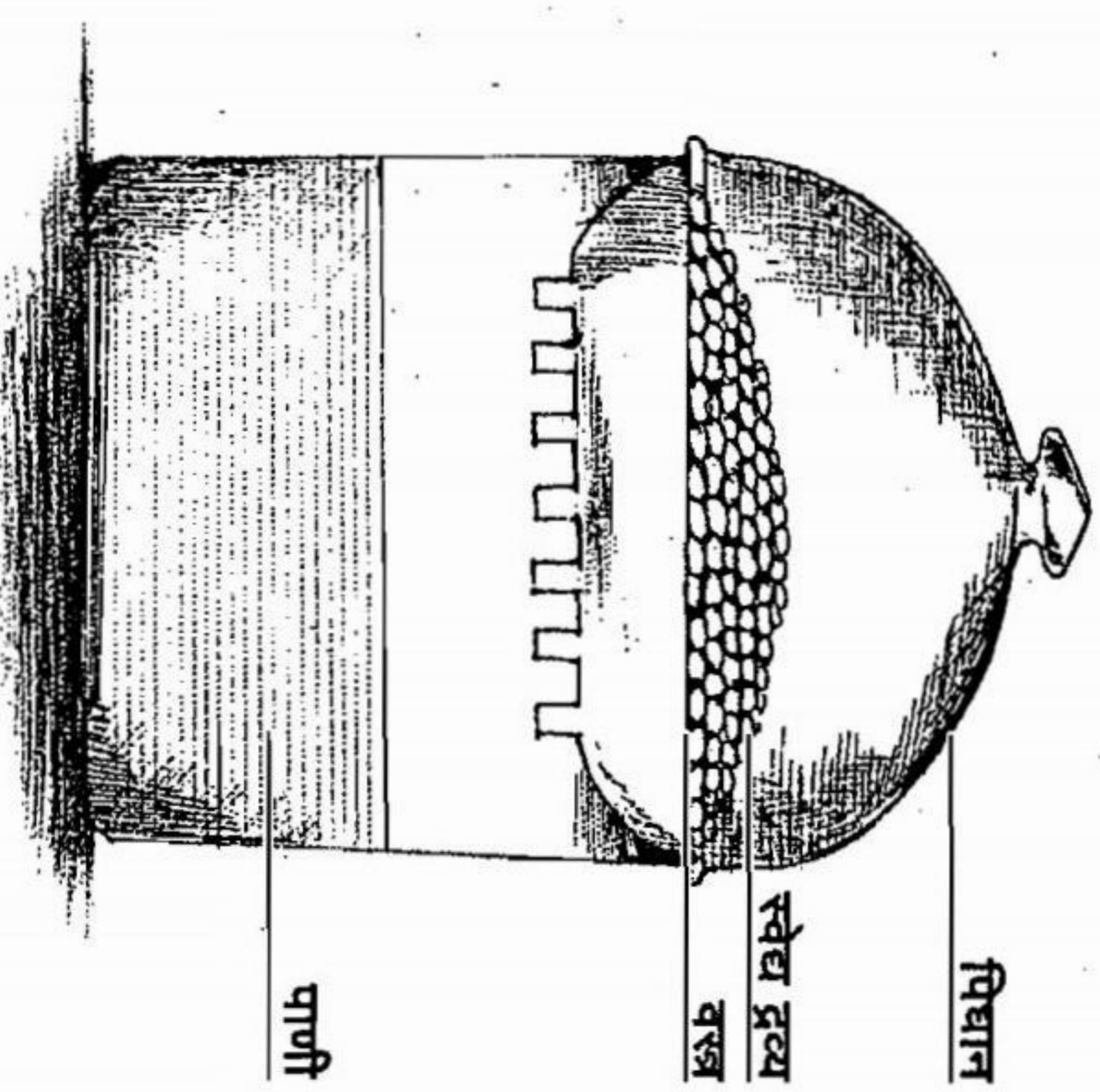
पालिका यंत्राचा उपयोग पारदामध्ये गन्धकाची जारणा करण्यासाठी, पर्पटी तयार करताना कज्जली तापवून पातळ करण्यासाठी केला जातो.



स्वेदनीयंत्र → साम्बुस्थालीमुखे बद्धवस्त्रे पाक्यं निवेशयेत् ।

पिषाय पच्यते यत्र स्वेदनीयन्त्रमुच्यते ॥

१.१.स.९/५



एका मृत्पात्रात/हंडीत तिचा काही भाग रिकामा राहिल एवढे पाणी (काहीवेळा स्वरस/क्वाथ) भरावे. पात्राच्या मुखावर स्वच्छ व जाडसर अशा स्वरूपाचे वस्त्र घड् बांधावे. वस्त्रावर स्वेद्य द्रव्य (ज्याचे स्वेदन करावयाचे) ठेवून द्रव्य झाकले जाईल अशा

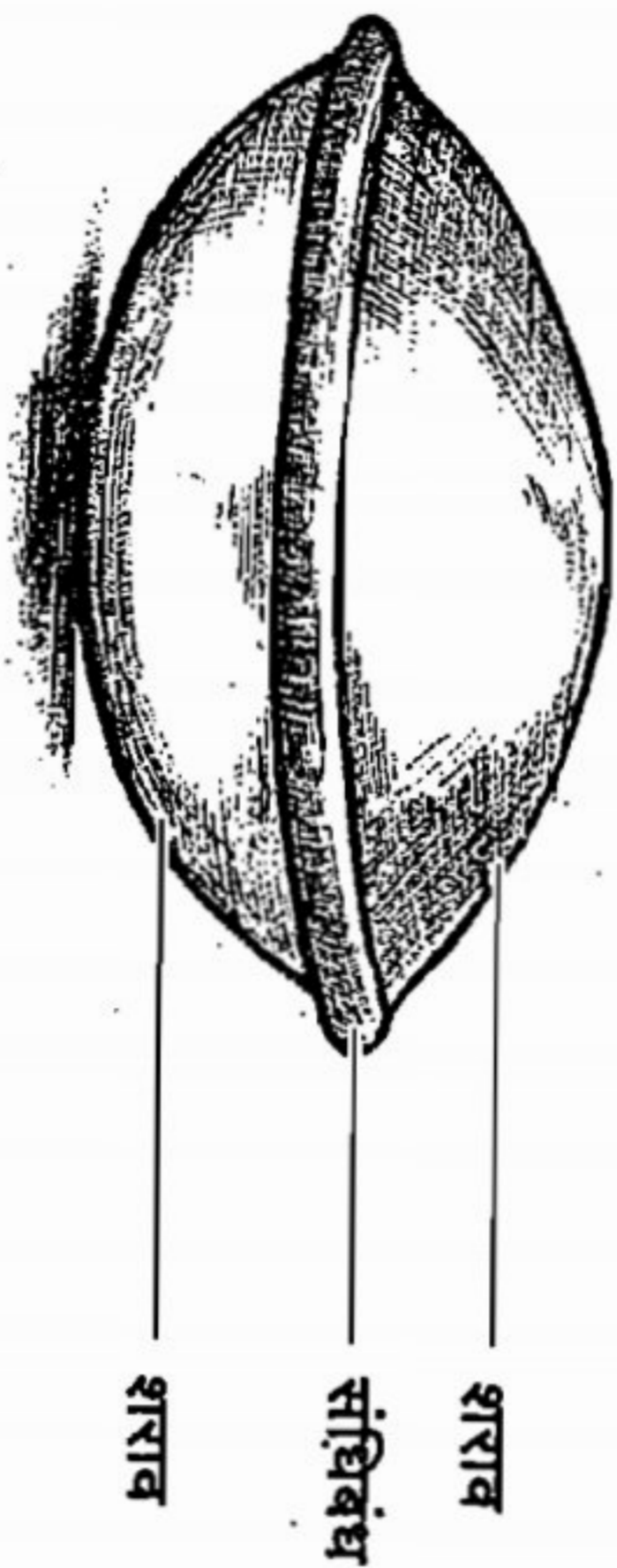
३. यंत्रविज्ञानीय

पद्धतीने पिधान/शराव ठेवावे. त्यानंतर पात्र चुलीवर ठेवून त्यास खालून मंदग्नि द्यावा. अशा या यंत्ररचनेस स्वेदनीयंत्र असे म्हणतात.

अग्निमुळे पाणी उकळून त्याच्या वाफा वखावर ठेवलेल्या द्रव्यास लागतात. द्रव्यावर ठेवलेल्या पिधानामुळे वाफ उडून न जाता, ती वखावर ठेवलेल्या द्रव्यास लागते व द्रव्याचे योग्य प्रमाणात स्वेदन होते. स्वेद्य द्रव्यातील औषधि/मूलभाग हा द्रवस्वरूपात पात्रातील पाण्यात थोड्या प्रमाणात टपकतो. स्वेदनीयंत्रासाठी वापरलेले मृत्पात्र जाड, पक्के भाजलेले, छिद्र नसलेले, न पाझरणारे असावे. या यंत्राचा विशेष उपयोग शुष्क व कठीण द्रव्यांना स्वेदनाद्वारे मृदु करण्यासाठी होतो. उदा. वासापत्रांचा स्वरस काढण्यासाठी पाने स्वेदनीयंत्रात वाफाळून घेणे आवश्यक असते.

पुटयंत्र → शरावसमुटान्तस्थं करीष्वग्निमानवित् ।

पचेच्चुल्यां द्वियामं वा रसं तत्पुटयन्त्रकम् ॥ १.१.स.९/४२



२ समान आकाराचे मातीचे शराव घेऊन त्यांस आतून चुल्याचा लेप करावा. लेप सुकल्यावर ज्या द्रव्याचे मारण करावयाचे असेल ते द्रव्य एका शरावात ठेवावे व त्यावर दुसऱ्या शरावाचे मुख ठेवून संधिस मातकापड करावे. आतमध्ये एवढेच द्रव्य ठेवावे, जेणेकरून शरावात १/३ एवढी जागा मोकळी राहिल. संधिबंधन सुकल्यानंतर अग्निमान व अग्निचा कालावधी जाणणाऱ्या व्यक्तीद्वारे (अग्निमानविद्) रानशोण्यांचा/शेळींच्या लेंड्यांचा/चुलीवर २ प्रहर अग्नि द्यावा. औषधिद्रव्य मारणाकारिता २ शरावांमध्ये त्यास ठेवून व संधिबंधन करून अग्नि/अग्निवर ठेवलेल्या या यंत्ररचनेस पुटयंत्र असे म्हणतात.

द्रव्याचे भस्म तयार करण्याकरिता पुटयंत्राचा उपयोग केला जातो. उदा. शंखभस्म, कपर्दिक भस्म, अश्रकभस्म, ताम्रभस्म, नागभस्म इ.

विद्याधर यंत्र

- यंत्रं विद्याधरं त्रैयं स्थालीद्वितयसमुटान्तम् ।
चुल्लीं चतुर्मुखीं कृत्वा यन्त्रभाण्डं निवेशयेत् ॥

३. यंत्रविज्ञानीय

तत्रौषधं विनिक्षिप्य निरुध्याद्भाण्डकाननम् ।

यन्त्रं विद्याधरं नाम तन्त्रज्ञैः परिकीर्तितम् ॥

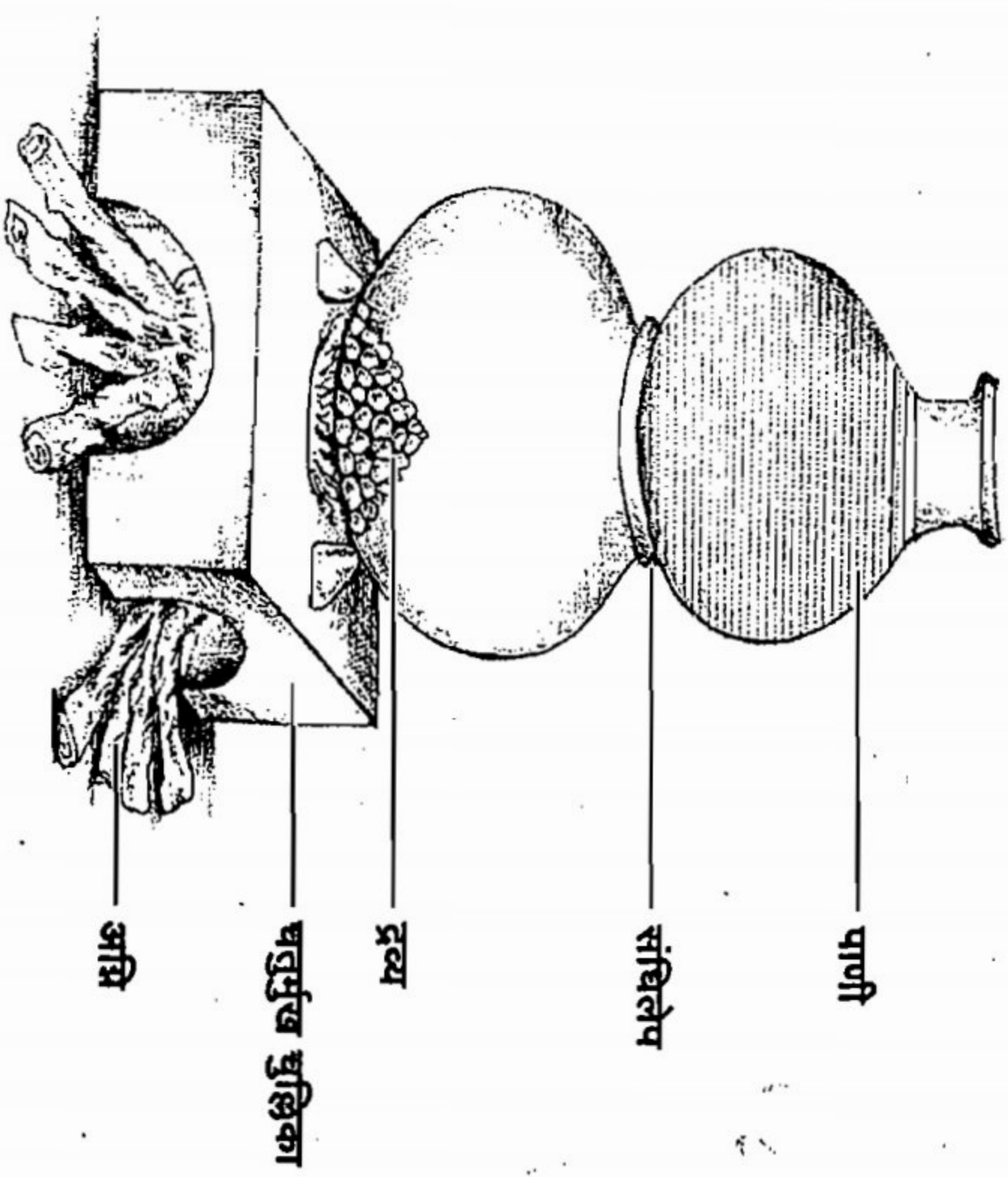
१.१.स.९/२४, २५

- स्थालिकोपरि विन्यस्य स्थालीं सम्यङ् निरुध्वय ।

ऊर्ध्वस्थाल्यां जलं क्षिप्त्वा वन्हिं प्रज्वालयेदधः ॥

एतद्विद्याधरं यन्त्रं हिंगुलाकृष्टिहेतवे ।

१.१.स.९/५६



ज्या पारदादि द्रव्यांचे ऊर्ध्वपातन करावयाचे आहे/गंधकादि द्रव्यांचे पारदात नारण करावयाचे आहे, अशी औषधिद्रव्ये एका विस्तृत, मुखाच्या मूल्यानात/हंडीत ठेवावी. एका मोठ्या बुडाचे मृत्पात्र घेऊन ते औषधियुक्त मृत्पात्राच्या मुखावर ठेवावे. वरील मृत्पात्राचे तळ व खालील मृत्पात्राचे मुख यांच्या संधिस मातकापड करून संधिबंधन करावे. वरील पात्रात थंड पाणी ओतावे. अशा पद्धतीची ही रचना ४ मुखांच्या चुलीवर ठेवावी व लाकडांचा तीव्र अग्नि त्यास द्यावा. या यंत्ररचनेस **विद्याधर यंत्र** असे म्हणतात. विशिष्ट प्रकारे चुलीची रचना केल्याने यास **कोठीयंत्र** असेही म्हणतात.

तीव्र स्वरूपाचा अग्नि दिल्याने खालील पात्रातील औषधिद्रव्याचे विघटन होऊन औषधाच्या वाफा वरील पात्राच्या बुडाशी लागतात व थंड पाण्यामुळे औषध चिकटते. हिंगुलापासून पारद प्राप्त करण्यासाठी, पारदावर ऊर्ध्वपातन संस्कार करण्यासाठी,

३. यंत्रविज्ञानीय

जात असे. त्यावर गवताची काडी ठेवत क्रमाग्नि एवढाच द्यावा की, ती गवताची काडी जळणार नाही. परंतु आज ही मृत्पात्राच्या मुखावर शराव ठेवण्याची प्रथा कालबाह्य झाली आहे.

ड) लोहशलाका

काचकुपीच्या मुखात सुकरतेने जाईल अशी लांब लोहशलाका घ्यावी. काचकुपीच्या मुखातून बाहेर पडणाऱ्या धुराने कुपीच्या गळ्यावर अवरोध निर्माण होऊ नये, या उद्देशाने लोहशलाका तापवून मुखातून आत हलकेच बुडविली जाते.

वातुकायंत्राचा उपयोग गंधकाची पारदात जाणणा करण्यासाठी, विशेषतः रससिंदूर, समीरपत्रण, रसकर्पूर, सुवर्णराजवंशेश्वर इ. कुपीपक्करसायन निर्माणासाठी केला जातो. या यंत्रात वाळूऐवजी लवण व राख वापरल्यास त्यांना क्रमाने लवणयंत्र व भस्मयंत्र असे म्हणतात. या यंत्राच्या कार्मुकतेबाबतचे विशेष वर्णन कुपीपक्करसायन या विषयात पुढे येणार आहे.

पातलयांत्र

पातनसंस्कार हा ३ प्रकारे केला जातो. पातनाच्या तिन्ही पद्धती व कार्य वेगवेगळे असल्याने या यंत्राची रचनादेखील वेगवेगळी आहे. या संस्कारात पातन हे ऊर्ध्वपातन, अधःपातन व तिर्यक्पातन या ३ पद्धतींनी केले जाते. आता प्रत्येक पातनयंत्राची रचना आपण समजावून घेऊ.

अ) ऊर्ध्वपातल यांत्र → अष्टाङ्गुलपरीणाहमानाहेन दशाङ्गुलम् ।

चतुरङ्गुलकोत्सेधं तोयाधारं गालादधः ॥

अधोभाण्डमुखं तस्य भाण्डस्योपरि वर्तिनः ।

षोडशाङ्गुलविस्तीर्णपृष्ठस्यास्ये प्रवेशयेत् ॥

पारश्वयोर्महिषीक्षीरचूर्णमण्डूरफाणितैः ।

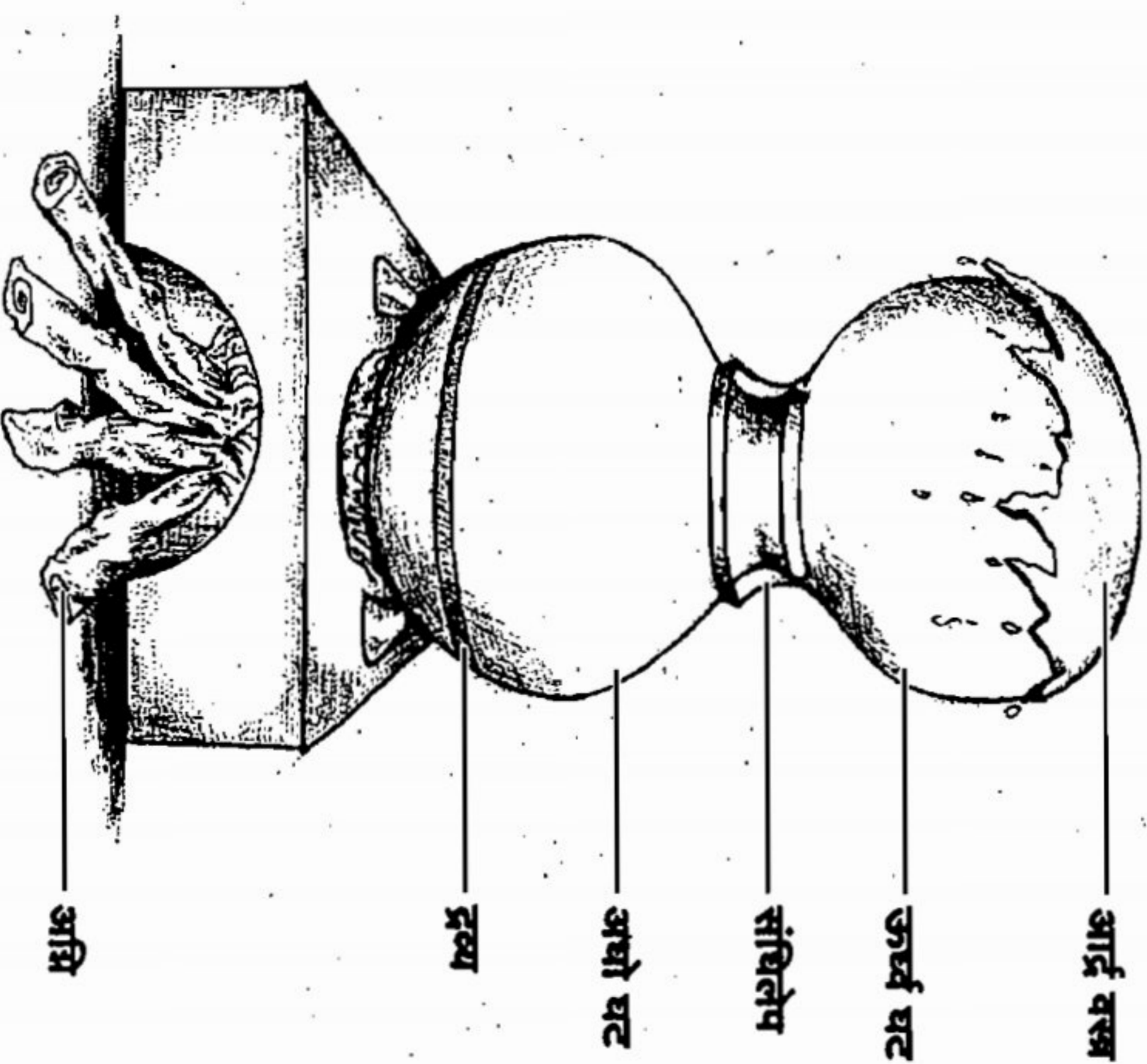
लिप्त्वा विशोषयेत्सन्धिं जलधारे जलं क्षिपेत् ॥

चुल्ल्यामारोपयेदेतत्पातनायन्त्रमुच्यते । र.र.स.९/६-८

या यंत्ररचनेत २ वेगवेगळ्या आकाराच्या मृत्पात्रांचा उपयोग केला आहे. आकृतीत दाखविल्याप्रमाणे खालील बाजूस असणारे मृत्पात्र हे वरच्यापेक्षा आकाराने लहान असूवे. ज्या द्रव्याचे ऊर्ध्वपातन करावयाचे आहे त्याचा लेप खालील मृत्पात्राच्या आतील बाजूने करून घ्यावा. वर अधोमुख करून ठेवलेल्या मृत्पात्राचे प्रमाण व त्याच्यावरील विशेष रचना यांचे वर्णन ग्रंथात केले आहे. या मृत्पात्राचे बूड/तळ हे १६ अंगुल विस्तीर्ण अशा स्वरूपाचे असूवे. जेणेकरून ऊर्ध्वपातित द्रव्यास

३. यंत्रविज्ञानीय

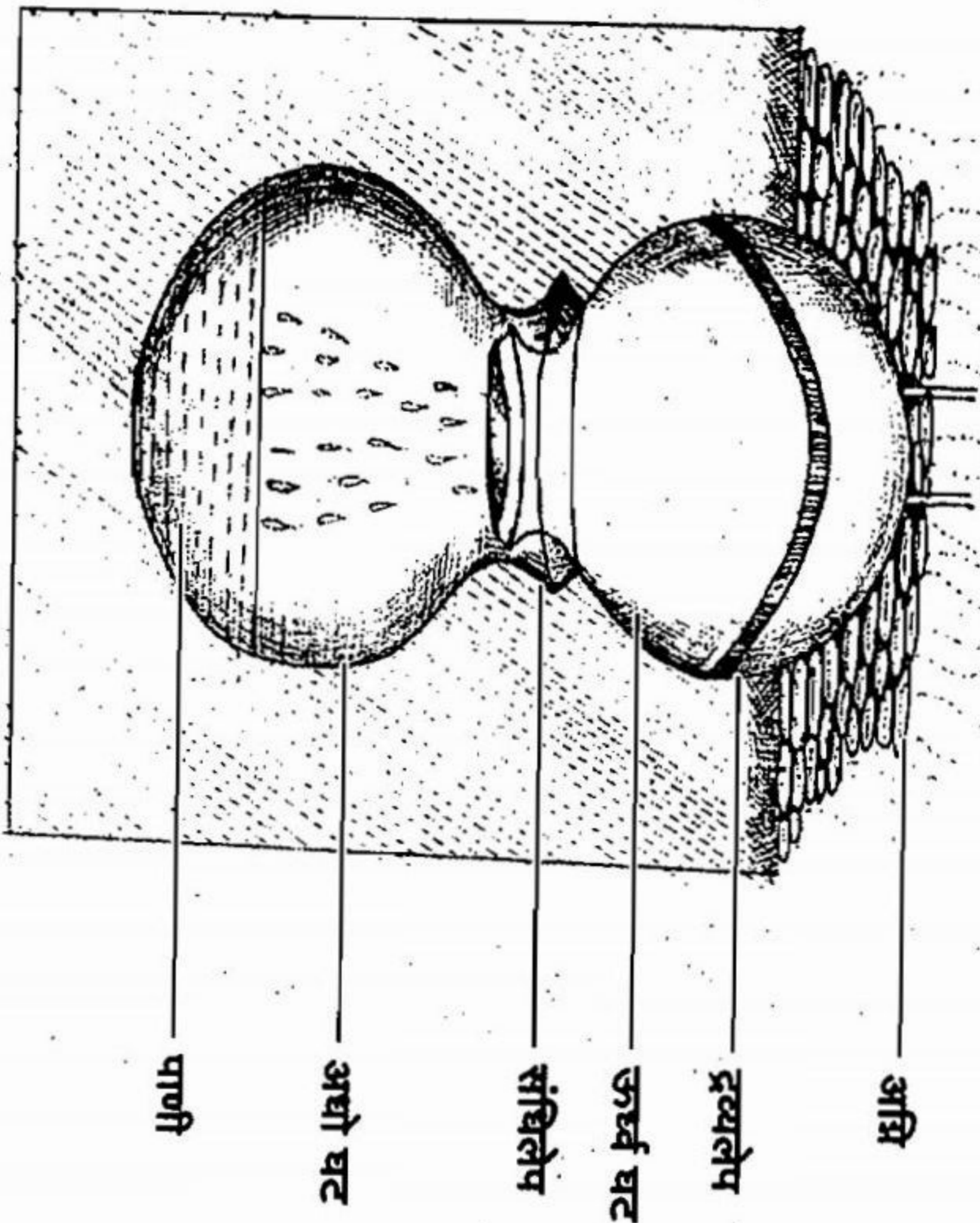
वरील मृत्पात्राच्या आतील बाजूने चिकटण्यास अधिकाधिक पृष्ठभाग मिळेल. वरील मृत्पात्राच्या बाहेरील पृष्ठभागावर ८ अंगुल रुंद, १० अंगुल लांब व ४ अंगुल उंच अशी पाळ तयार करून घ्यावी. या पाळीलाच तोयाधार असे म्हणतात. ज्यावेळेस ऊर्ध्वपातन यंत्र तयार केले जाते, त्याचवेळी हे तोयाधार करवून घ्यावे. खालील औषधियुक्त छोटे मृत्पात्राचे मुख वरच्या तोयाधार युक्त, आकाराने मोठ्या असणाऱ्या मृत्पात्राचे मुखात आत व्यवस्थित बसेल, अशी यंत्राची रचना करावी. अर्थात् वरील मृत्पात्र हे पालथे (बूड वर राहिल अशा पद्धतीने) ठेवावे. त्यानंतर दोन्ही मुखांचे संधिस म्हशीचे दूध, चुना, मण्डूर व फाणित (गुळाचा द्राव - गुडविकृति) यांच्या मिश्रणाच्या सहाय्याने संधिबंधन करावे. त्यामुळे आतील ऊर्ध्वपातित द्रव्याच्या वाफा बाहेर येणार नाहीत. तोयाधारात शीत जल भरावे व यंत्र शेगडीवर ठेवावे. यंत्रास क्रमाग्नि द्यावा. परंतु तीक्ष्णाग्नि देताना ज्वाला वरील पात्रापर्यंत पोहोचणार नाहीत, ही काळजी घ्यावी.



ऊर्ध्वपातित द्रव्याच्या वाफा वरील मृत्पात्राच्या आतील बाजूने चिकटतात व तोयाधारातील पाण्याने त्या थंड होतात. अर्थात् ऊर्ध्वपातित द्रव्य आतील बाजूस चिकटते. अशा यंत्रास ऊर्ध्वपातन यंत्र/पातन यंत्र असे म्हणतात. विद्याधर यंत्राप्रमाणेच याचे कार्य असून पारदावरील ऊर्ध्वपातन संस्कार, हिंजुलोत्थ पारदनिर्माण, नवसागरासारख्या संचलनशील पदार्थांच्या शोधनासाठी या यंत्राचा उपयोग करतात.

ब) अश्वःपातन यंत्र → अथोर्ध्वभाजने लिप्तस्थापितस्य जले सुधीः ।

दीर्घानोपलैः कुर्यादश्वःपातं प्रयत्नतः ॥ १.२.स.९/९



ज्या द्रव्याचे अश्वःपातन करावयाचे आहे, त्या द्रव्याचा तोप एका मृत्पात्राच्या/हंडीच्या आतील तळबाजूस करून तो सुकवावा. त्यानंतर त्याच्यापेक्षा मोठ्या आकाराचे मृत्पात्र थंड पाण्याने भरून घ्यावे. शीतजलयुक्त मृत्पात्राच्या मुखावर औषधिलिप्त मृत्पात्र पालथे ठेवावे. दोन्हीच्या मुख्यसंधीस ऊर्ध्वपातन संस्कारात वर्णन केलेल्या द्रव्यांच्या सहाय्याने/मातकापडाच्या सहाय्याने संधिबंधन करावे व ते सुकवावे. जलयुक्त मृत्पात्र राहिल एवढा खड्डा जमिनीत खणून त्यात हे यंत्र व्यवस्थित ठेवावे. त्यावेळी जमिनीवर असणाऱ्या औषधियुक्त पालथ्या मृत्पात्राच्या वर रानशेण्या रचाव्यात व स्वांगंशीत स्वरुपाचा अग्नि द्यावा. अग्नि देताना जास्त वारा नसेल अशा ठिकाणी द्यावा. अथवा रानशेण्या त्वरित जळून जातील.

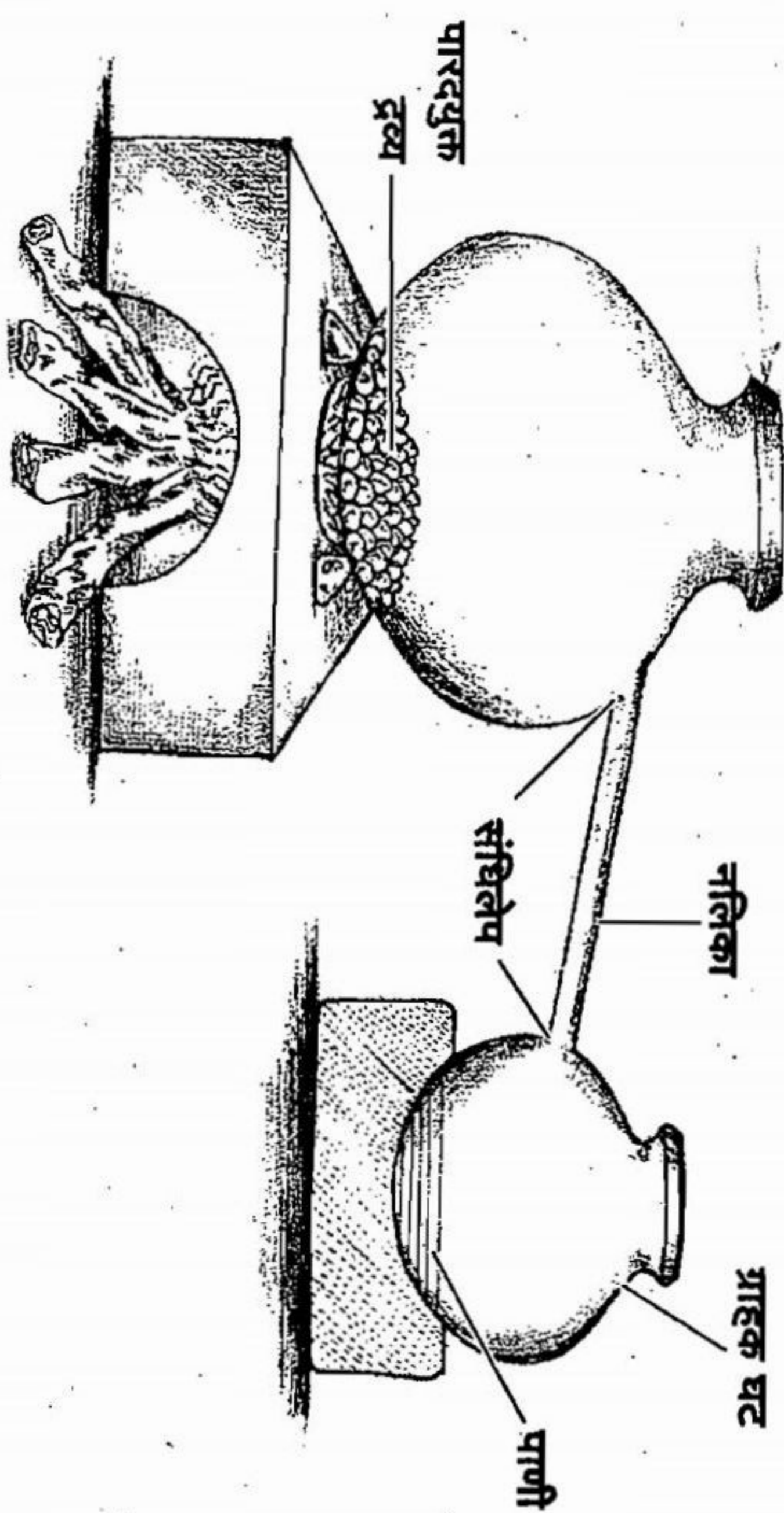
औषधी द्रव्यांच्या वाफा या खालील मृत्पात्राच्या पाण्यात जाऊन थंड होतात व अश्वःपातित द्रव्य हे द्रव/घनस्वरुपात पाण्याच्या तळाशी जमा होते. या यंत्राचा उपयोग पारदाच्या अश्वःपातन संस्कारासाठी केला जातो.

क) तिर्यक्पातन यंत्र → क्षिपेद्रसं घटे दीर्घानताधोनालसंयुते ।

तत्रालं निक्षिपेदन्यघटकृष्यन्तरे खलु ॥

तत्र रुद्ध्या मुदा सम्यगवदने घटयोरेष ।
अश्वस्ताद्रसकुम्भस्य ज्वालयेतीव्रपावकम् ॥
इतरस्मिन्घटे तोयं प्रक्षिपेत्स्वाद्गुशीतलम् ।

तिर्यक्पातनमेतद्धि वार्तिकैरभिधीयते । १.२.स.९/४७-४९

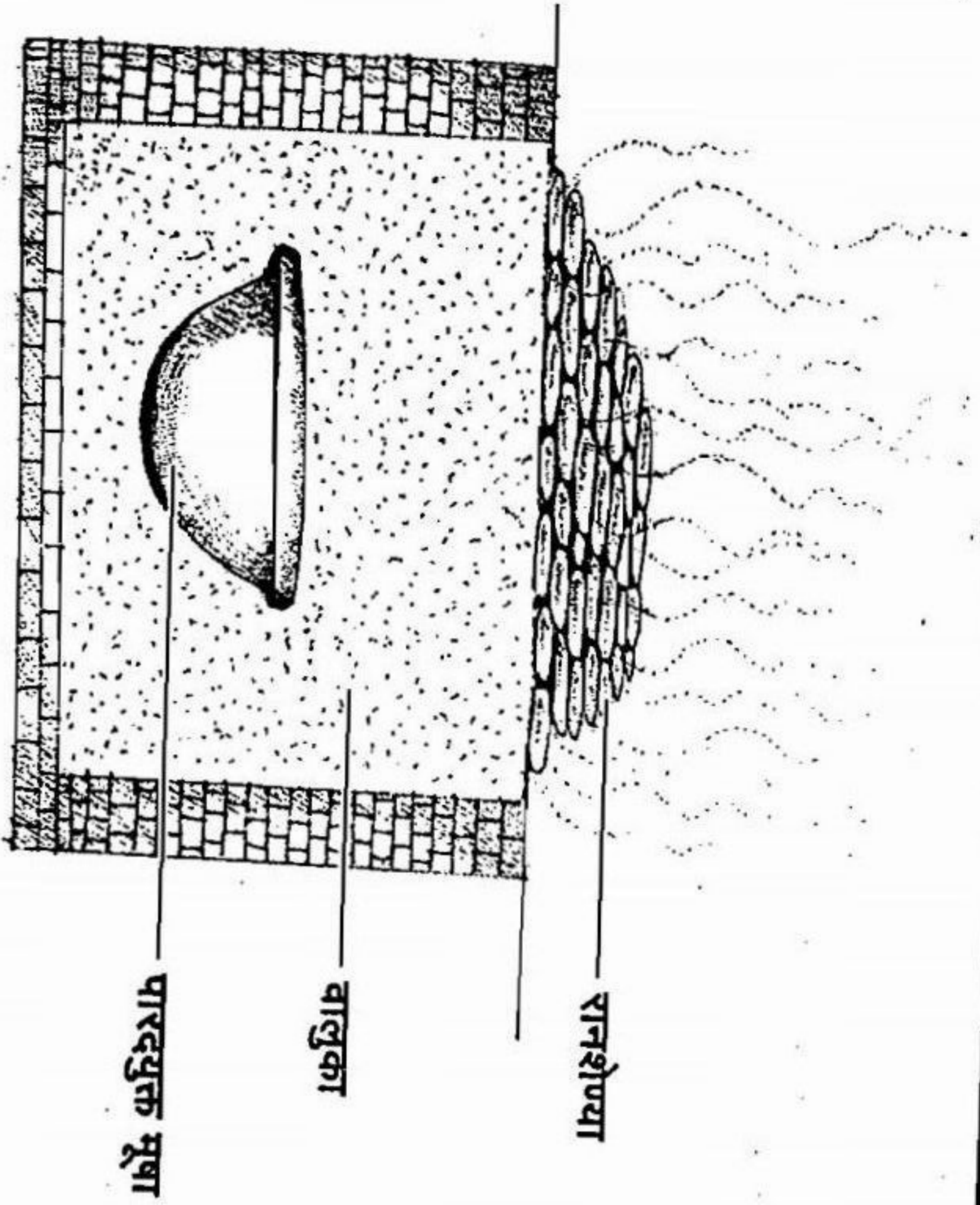


एक मोठ्या आकाराचे मृत्पात्र/घट घेऊन त्याच्या गळ्यावर नळी (नाल) बसवावी. या पात्रात ज्या द्रव्याचे तिर्यक्पातन करावयाचे आहे, ते पारदयुक्त औषधीद्रव्य इ. ठेवावे व मुखावर पिधान ठेवून मुख व्यवस्थित बंद करून घ्यावे. तसेच दुसरा छोट्या आकाराचा घट घेऊन त्याच्या मध्यावर छिद्र पाडून त्यात ती नळी तिरपी, खालच्या दिशेने जाणारी बसवावी व त्या घटाचे मुखासही पिधान लावावे. नळी दोन्ही पात्रांना ज्या ज्या ठिकाणी जोडते तेथे संधिबंधन करावे, जेणेकरून वाफ बाहेर जाणार नाही. छोट्या घटात पाणी घ्यावे व तो घट थंड पाण्यात ठेवावा/त्यावर आर्द्रवख ठेवावे.

मोठ्या घटास अग्निवर ठेवून क्रमाने तीव्र अग्नि द्यावा, म्हणजे तिर्यक्पातित पारा वाफेच्या रुपात नळीच्या सहाय्याने छोट्या घटात येऊन जलात थंड होईल व तळाशी जमा होईल. या प्रक्रियेस तिर्यक्पातन (Distillation) म्हणतात. या यंत्राचा उपयोग पारदावरील तिर्यक्पातनासाठी, तसेच सुगंधी द्रव्यांच्या अर्कपातनासाठी केला जातो. या यंत्राच्या आधुनिक स्वरुपाचे वर्णन पुढे केले आहेच.

भूधर यंत्र → वालुकागूढसर्वाङ्गां गर्ते मूषां रसान्चिताम् ।

दीर्घानोपलैः संवृणुयाद्यन्त्रं तद्भूधराहवयम् ॥ १.२.स.९/४९



एका मूषेत पारदयुक्त औषधिद्रव्य घेऊन ती मूषा बंद करावी. त्यानंतर साधारणतः ? हात खोल खड्डा जमिनीत खणून त्यात प्रथम अर्धा वाळू भरावी. तत्पश्चात् औषधयुक्त मूषा वाळूवर ठेवून पुन्हा मूषेच्या चारही बाजूंनी व वरून वाळू भरून घ्यावी. जमिनीच्या समांतर अशा खड्ड्यावरील वाळूवर रानशेष्या रचून स्वांगशीत स्वरूपाचा अग्नि द्यावा. अशा या यंत्ररचनेस **भूधर यंत्र** असे म्हणतात.

खड्ड्याचे माप, विलेला अग्नि हे औषधिद्रव्याच्या प्रमाणानुसार व मूषेच्या आकारानुसार युक्तीने ठरवावे. कारण या प्रमाणांचे ग्रंथात वर्णन केलेले नाही. मूषेत ठेवलेले पारदयुक्त औषधिद्रव्य हे देखील ? चतुर्थांश प्रमाणात मूषेत भरावे.

भूधर यंत्राचा उपयोग गंधकादि द्रव्यांच्या पारदातील अंतर्धूम जारणेसाठी प्रामुख्याने केला जातो.

पातालस्यंघ → हस्तप्रमाणं निम्नं च गर्तं कृत्वा प्रयत्नतः ।

तस्मिन् भाण्डं च संस्थाप्य तथाप्यत् पात्रमाहरेत् ॥

तस्मिन्नौषधि वर्गं च दत्त्वाऽप्यं च शरावकम् ।

मुखे संस्थाप्य छिद्राणि कृत्वा चैव शरावके ॥

शरावसहितं पात्रं गर्तस्थे भाजने न्यसेत् ।

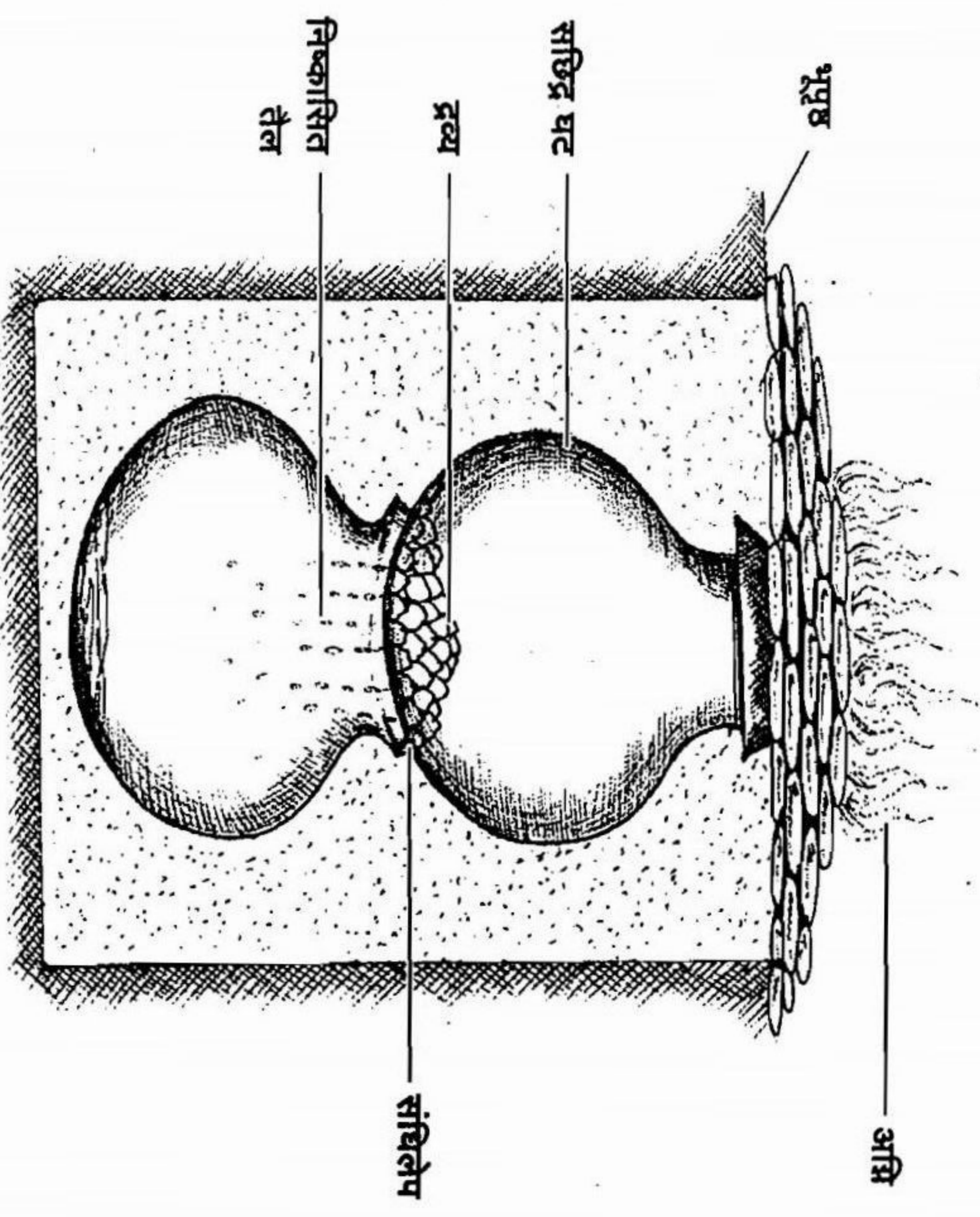
संधिलेपं ततः कृत्वा गर्तमापूर्य मुत्सया ॥

पश्चादाग्निं च प्रज्वाल्य स्वाङ्गशीतं समुद्धरेत् ।

पश्चात् तत् पात्रमध्यस्थं पात्रं युक्त्या समाहृतम् ।

तदन्तःस्थं च तत् तैलं गृह्णीयात् विधिपूर्वकम् ।

पातालाख्यं इदं यंत्रं भाषितं शंभुना स्वयम् ॥ रसचंडांशु/पू.खं.



एक मुत्पात्र घेऊन त्याच्या तळास छिद्रे पाडवीत व ज्या वनस्पतिज द्रव्यातून तैलनिष्कासन करावयाचे आहे, ते द्रव्य त्यात टाकावे. छिद्रे पाडलेल्या या मुत्पात्राच्या खाली दुसरे मुत्पात्र ठेवावे व दोहोंच्या संधिस मातकापड करून संधिबंधन करावे. नंतर द्रव्ययुक्त वरील मुत्पात्राच्या मुख्यावर सुद्धा शराव ठेवून मुखसंधीस मातकापड करावे.

जमिनीत ? हात खोल खड्डा खणून त्यात संधिबंधन केलेली दोन्ही मुत्पात्रे ठेवावीत व खड्ड्यात बाजूला उरलेल्या पोकळीत माती टाकावी. त्यानंतर शरावाच्या वरील बाजूस जमिनीवर रानशेष्या रचून अग्नि द्यावा. अशा या यंत्ररचनेस पातालयंत्र असे म्हणतात. कारण स्वांगशीत झाल्यावर खालील मुत्पात्र काढून पाहिल्यास त्यात तैल निष्कासित झालेले दिसून येते. रानशेष्यांनी विलेल्या अग्निमुळे वरील पात्रातील द्रव्यास उष्णता मिळाल्याने त्यातील तैल खवून छिद्रातून खालील पात्रात जमा होते. त्यामुळे तैलयुक्त वनस्पतिज द्रव्यापासून तैलनिष्कासनासाठी या यंत्राचा उपयोग केला जातो. उदा. भल्लातक तैल, करंज तैल.

३. यंत्रविज्ञानीय

काही पातालयंत्रांची रचना करताना वरील मृत्पात्राच्या तळास छिद्र न पाडता जाळी लावली जाते.

कच्छपयंत्र → जलपूर्णपात्रमध्ये दत्ता घटखर्परं मुविस्तीर्णम् ।

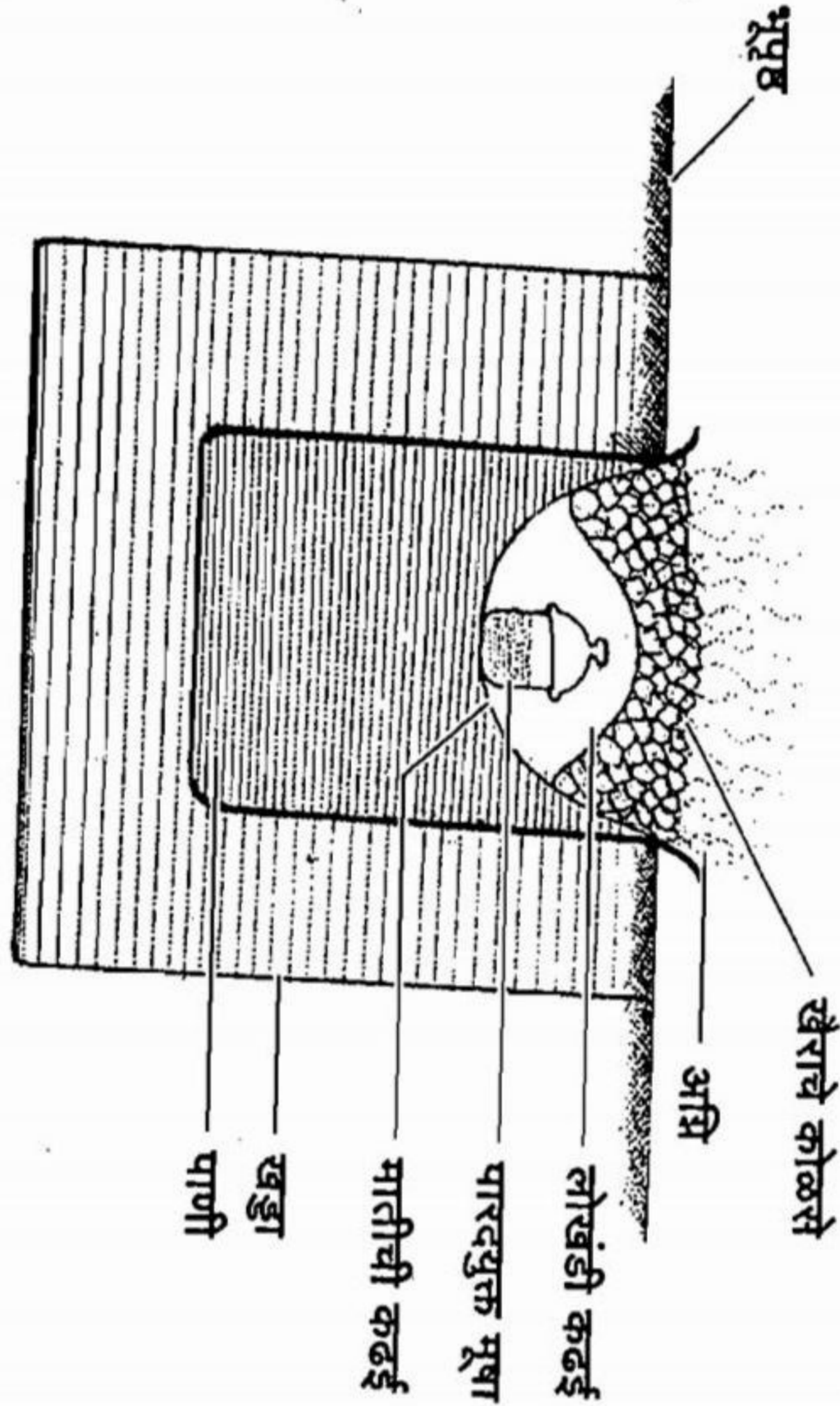
तदुपरि बिडमध्यगतः स्थाप्यः सूतः कृतः कोष्ठयाम् ॥

लघुलोहकटोरिकया कृतषण्मुत्सन्धित्नेपयाऽच्छाद्य ।

पूर्वोक्तघटखर्परमध्येऽङ्गारैः खदिरकोलभवैः ॥

स्वेदनतो मर्दनतः कच्छपयन्त्रस्थितो रसो जरति ।

अग्निबलेनैव ततो गर्भे द्रवन्ति सर्वसत्वानि । र.र.स.९/१०-१२



जमिनीत खड्डा खणून त्यात पाण्याने भरलेली १ कढई/मृत्पात्र घट्ट बसवावे. या जलयुक्त कढईत दुसरे एक मृत्पात्र/मातीची कढई अशा पद्धतीने ठेवावी की, तिच्या तलभागास पाण्याचा स्पर्श होईल. वर ठेवलेल्या रिकाम्या मातीच्या कढईत/पात्रात पारदासमवेत बिड असणारी मूषा मधोमध ठेवावी व त्यावर एक छोटी लोखंडी कढई पालथी घालावी. त्या संधिस ६ वेळा मातकापड करून संधिबंधन करावे. मूषेस झाकणाऱ्या पालथ्या लोखंडी कढईवर खदिर/बोराच्या लाकडी कोळशाने स्वांगशीत प्रकारचा अग्नि द्यावा. अशा पद्धतीने लोखंडी कढई पालथी ठेवून कासवाच्या पाठीप्रमाणे रचना असणाऱ्या या यंत्रास कच्छपयंत्र असे म्हणतात.

या यंत्रात स्वेदन तसेच मर्दन संस्कारित पारदाचे बिडाबरोबर जारण होते. अग्निबलाच्या सहकार्याने पारदाच्या गर्भात स्थित असणारी सर्व सत्त्वे ही द्रवीभूत होऊन पारदात जाणित होतात. कच्छपयंत्राचा उपयोग बिडांचे पारदात जारण, गन्धकाचे पारदातील जारण, तसेच अन्य धातूंच्या सत्त्वपातनासाठी केला जातो.

३. यंत्रविज्ञानीय

तुलायंत्र

वृन्ताकाकारमूषे द्वे तयोः कंठादधः खलु ।

प्रादेशमात्रनलिका मुदालिससुसंधिका ॥

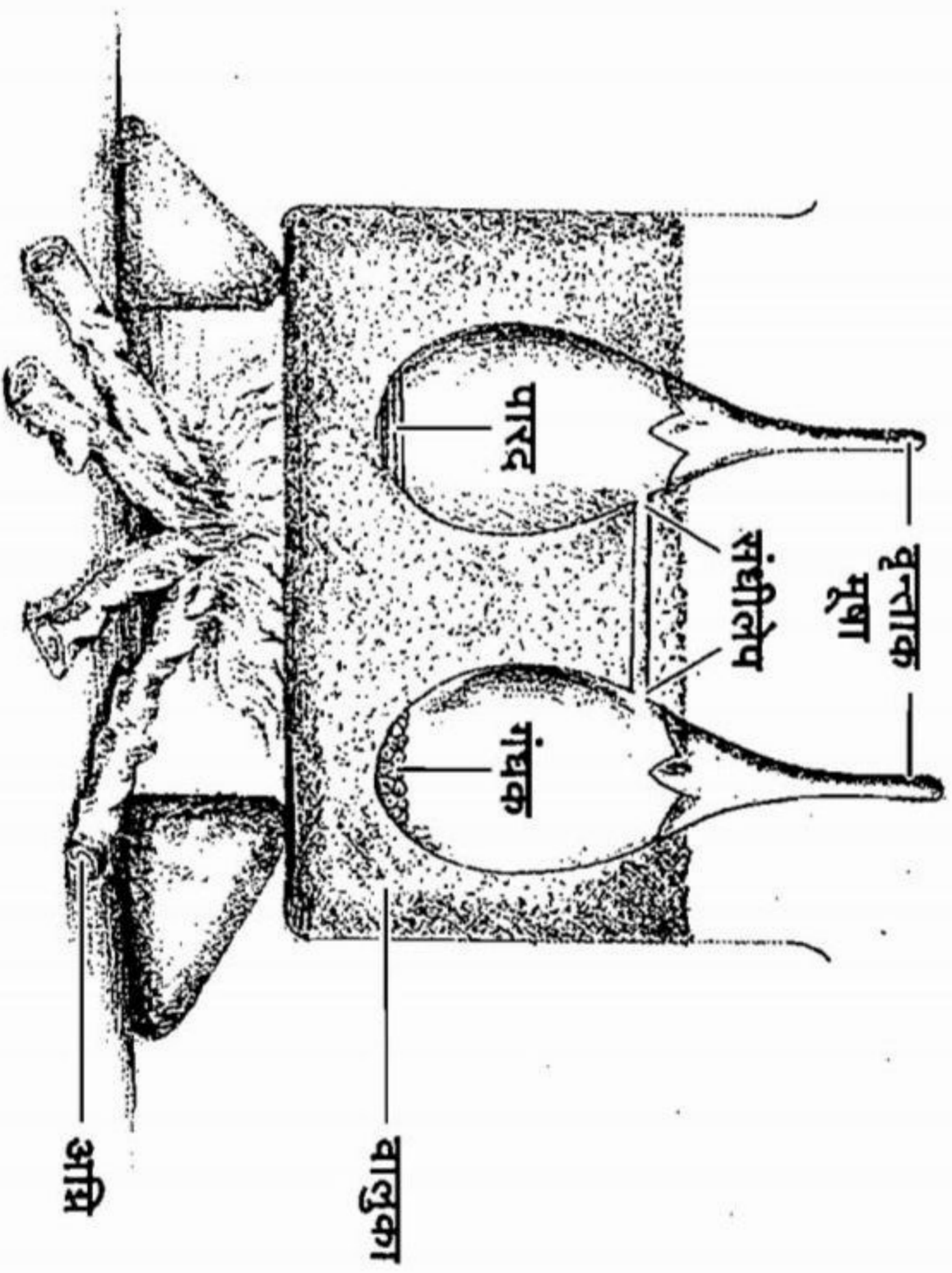
तत्रैकरस्यां क्षिपेत्सूतं अन्यस्यां गंधचूर्णकम् ।

निरुध्यमूषयोर्वक्त्रं वालुकायंत्रके क्षिपेत् ॥

अधोऽग्निं ज्वालयेदतत् तुलायन्त्रमुदाहृतम् ।

शिलातालकगंधाश्म जारणाय प्रकीर्तितम् ॥ रसेन्द्रचूडामणि ५/६३-६५

२ वृन्ताक मूषा (वाण्याच्या आकाराच्या) घेऊन त्यांच्या गळ्याशी एकेक छिद्र पाडावे. या छिद्रातून दोन्ही मूषांना जोडणारी मातीची नळी लावावी व संधिस मातकापड करून संधिबंधन करावे. एका मूषेत पारा व दुसऱ्या मूषेत गंधक ठेवून मूषेची मुखे बंद करावीत. अशी ही तराजूप्रमाणे दिसणारी रचना वालुकायुक्त मृत्पात्रात (थोडक्यात वालुकायंत्रात) ठेवावी, जेणेकरून दोन्ही मूषांना जोडणारी मातीची नळीदेखील मूषांसह वाळूत पुरली जाईल. त्यानंतर या वालुकायंत्रास खालून अग्नि द्यावा. या क्रियेने गंधकाच्या वाफा नळीतून पारदापर्यंत पोहोचून त्यात जाणित होतात. अशा या तुलायंत्राचा उपयोग गंधक, हरताल, मनःशिला इ. द्रव्यांची पारदात जारण करण्यासाठी केला जातो.



मुदङ्गा यंत्र

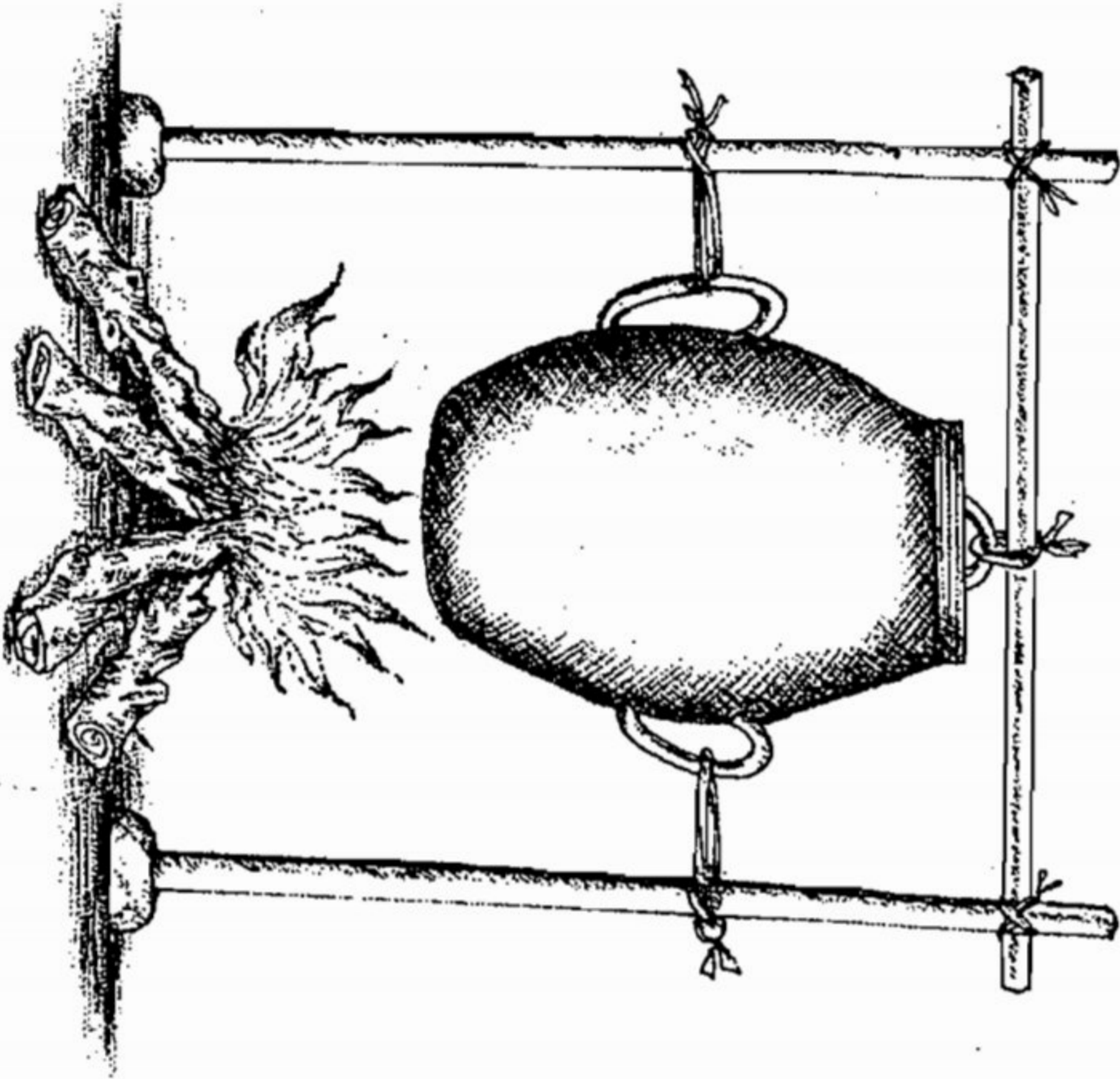
मुदङ्गासदृशाकारं शून्यगर्भश्च संदुढम् ।

पात्रं निर्मापयेद् युक्त्या रसतन्त्रविचक्षणः ॥

व्यावर्तनपिधानेन संयुक्तं त्वेकपाश्वरतः ।

परिभ्रमणशीलौ च वारङ्गौ पार्श्वयोस्तथा ॥
कारयेच्च ततो युक्त्या सूतं गन्धश्च निक्षिपेत् ।
व्यावर्तनपिधानश्च सुदृढं सन्निवेशयेत् ॥
ततो नरोत्सेधमितौ स्तम्भौ भूमौ तु विन्यसेत् ।
सम्पुष्टीनतया तत्र विधानज्ञो भिषगवरः ॥
ततः प्रलम्बयेद् यन्त्रं स्तम्भयोर्दण्डसंश्रितम् ।
मुद्गयन्त्रकमिदं रसज्ञैः परिकीर्तितम् ॥
निर्मातुं कृत्रिमं म्लेच्छं रसतन्त्रविचक्षणैः ।
मुद्गयन्त्रमधुना विशेषेण युज्यते ॥

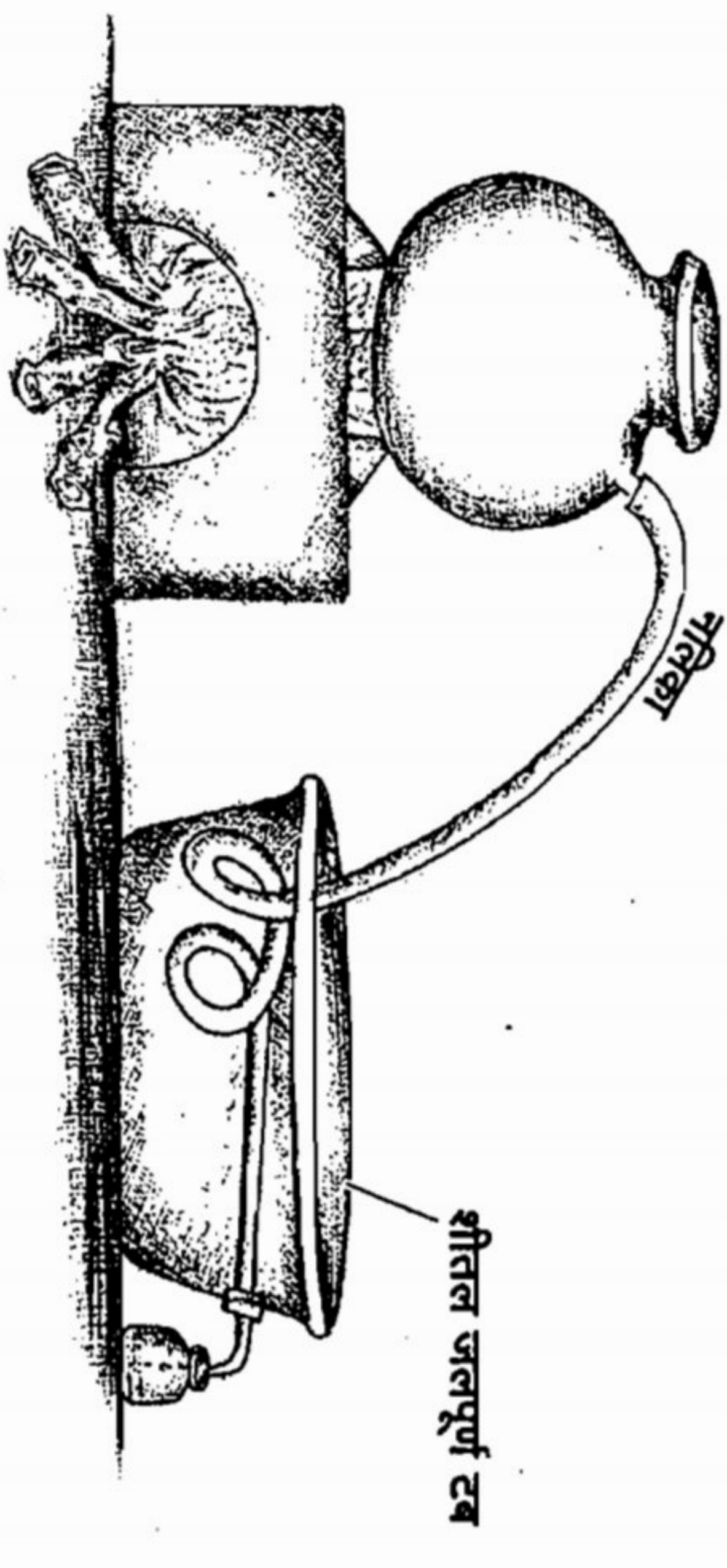
र.त.४/२२-२७



मुद्गं (ढोलकीच्या) आकाराचे आतून पोकळ असणारे लोहादि धातूचे पात्र व्यावे. त्या पात्राच्या मुखावर आट्यांच्या सहाय्याने गोलाकार फिरवून बसविता येणारे पिधान/झाकण असावे. साडेतीन हात उंच असे २ खांब समोरासमोर जमिनीत गाडून उभे करावेत. या २ खांबांच्यावर आडवा खांब ठेवावा व त्यास हे पात्र पारद व गंधक योग्य मात्रेत घेऊन टांगावे. पात्राच्या बुडास खालून अग्नि द्यावा. अशा या यंत्ररचनेस मुद्गयंत्र असे म्हणतात. कृत्रिम हिंगुल बनाविण्यासाठी या यंत्राचा उपयोग होतो.

नाडिकायंत्र

नाडिका म्हणजे नळी. या यंत्ररचनेत नळीस विशेष महत्त्व असल्याने या यंत्रास नाडिकायंत्र असे म्हणतात. एक मुत्पात्र/हंडी घ्यावी व त्यात द्रवद्रव्य भरावे. हंडीच्या मुखावर दुसरे एक पात्र/हंडी अथोमुख करून ठेवावी व त्यांच्या संधिस मातकापड करून संधिबंधन करावे. त्यानंतर वरील पात्राच्या तलभागास अंगुष्ठमात्रप्रमाणात (अंठाच्याएवढे) छिद्र करून त्यात एक नळी बसवावी. या नळीस कुंडलाकार देऊन शीतलजलयुक्त टबमधून बाहेर काढावी व तिचे मुख काचेच्या बाटलीत सोडावे. द्रवयुक्त हंडीच्या खालून अग्नि द्यावा, जेणेकरून घटस्थित द्रव्यसार बाष्पीभूत होऊन कुण्डलाकार नळीत थंड होऊन काचेच्या बाटलीत थंबथंब जमा होतो.



नाडिकायंत्राचा उपयोग परिखृत जल (Distilled water) निर्माणासाठी, अर्कनिष्कासनासाठी व संजीवनी सुरा निर्माणासाठी केला जातो. नाडिकायंत्राची कार्यपद्धती तिर्यकपातन यंत्राप्रमाणे असते.

सोमानल यंत्र → ऊर्ध्व वह्निरधश्चापो मध्ये तु रससंग्रहः ।

सोमानलमिदं प्रोक्तं जारयेद् गगनादिकम् । र.र.स.९/२६

जमिनीत एक खड्डा खणून त्यात पाण्याने भरलेले मुत्पात्र ठेवावे. मुत्पात्राच्या मुखावर पाण्यास खालून स्पर्श करणारे शराव ठेवावे. या शरावात पारद व औषधिद्रव्ययुक्त मूषा ठेवावी. या मूषेवर दुसरे शराव पालथे घालावे व दोन्ही शरावांचे संधिस मातकापड करून संधिबंधन करावे. मूषेवर पालथ्या ठेवलेल्या शरावावर रानशेण्या/कोळशाने अग्नि द्यावा व स्वांगशीत करावे.

या यंत्ररचनेत यंत्राचे अथोबाजूस सोम म्हणजे जल व ऊर्ध्व बाजूस अनल म्हणजे अग्नि अशी रचना असल्याने कच्छपयंत्रसदृश या यंत्रास सोमानल यंत्र असे म्हणतात.

३. यंत्रविज्ञानीय

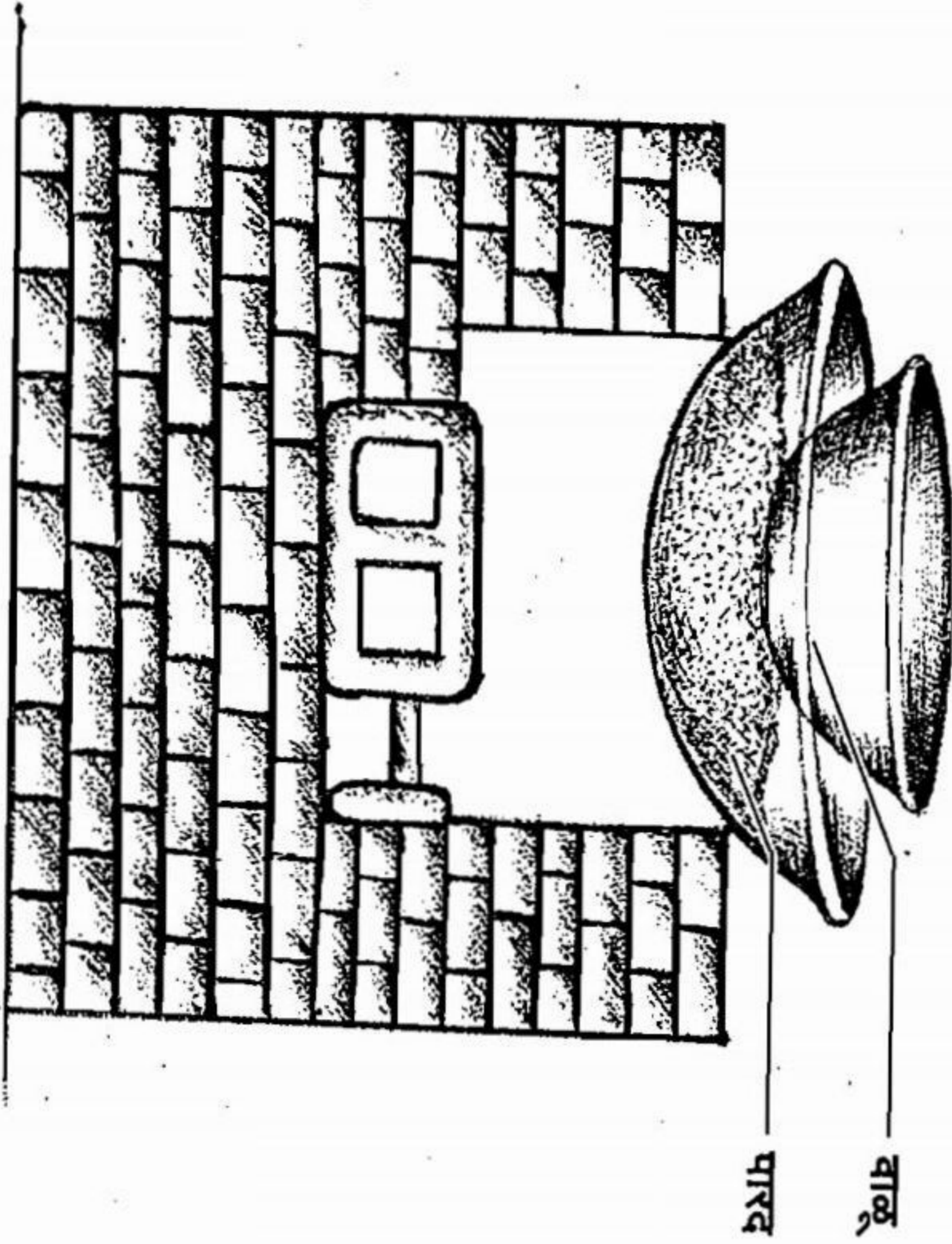
या यंत्राचा उपयोग पारदातील गंधक, अभ्रकसत्त्व, माक्षिक सत्त्व यांच्या जारणेसाठी केला जातो.

हंसपाक यंत्र → खर्परं सिकतापूर्णं कृत्वा तस्योपरि न्यसेत् ।

अपरं च खर्परं तत्र शनैर्मुद्वभिना पचेत् ॥

पञ्चक्षरैस्तथा मूर्त्रैर्लवणञ्च बिडं ततः ।

हंसपाकं समाख्यातं यन्त्रं तद्वार्तिकोत्तमैः । र.र.स.९/३१, ३२



एक मातीचे खापर घेऊन ते वाळूच्या सहाय्याने भरावे. वालुकायुक्त खापरात दुसरे थोड्या छोट्या आकाराचे खापर ऊर्ध्वमुख अशा पद्धतीने बसवावे. या ऊर्ध्वमुख खापरात पंचक्षर, पंचमूत्र, पंचलवण व उक्त बिड टाकून मुदु अग्नि द्यावा व त्याचे पाचन करावे. पारदास बुभुक्षित करण्यास सहाय्यक द्रव्यांस बिड असे म्हणतात. हंस म्हणजे सूर्य. सूर्याच्या प्रखर किरणांप्रवृत्ती उष्णता देऊन पाक केला जात असल्याने या यंत्रास **हंसपाक यंत्र** असे म्हणतात. वालुकायंत्रासारखी रचना असल्याने वरील खापरातील द्रवपदार्थाचे बाष्पीभवन होऊन शुष्क बिड तयार होते. म्हणून या यंत्राचा उपयोग बिडपाकार्थ केला जातो.

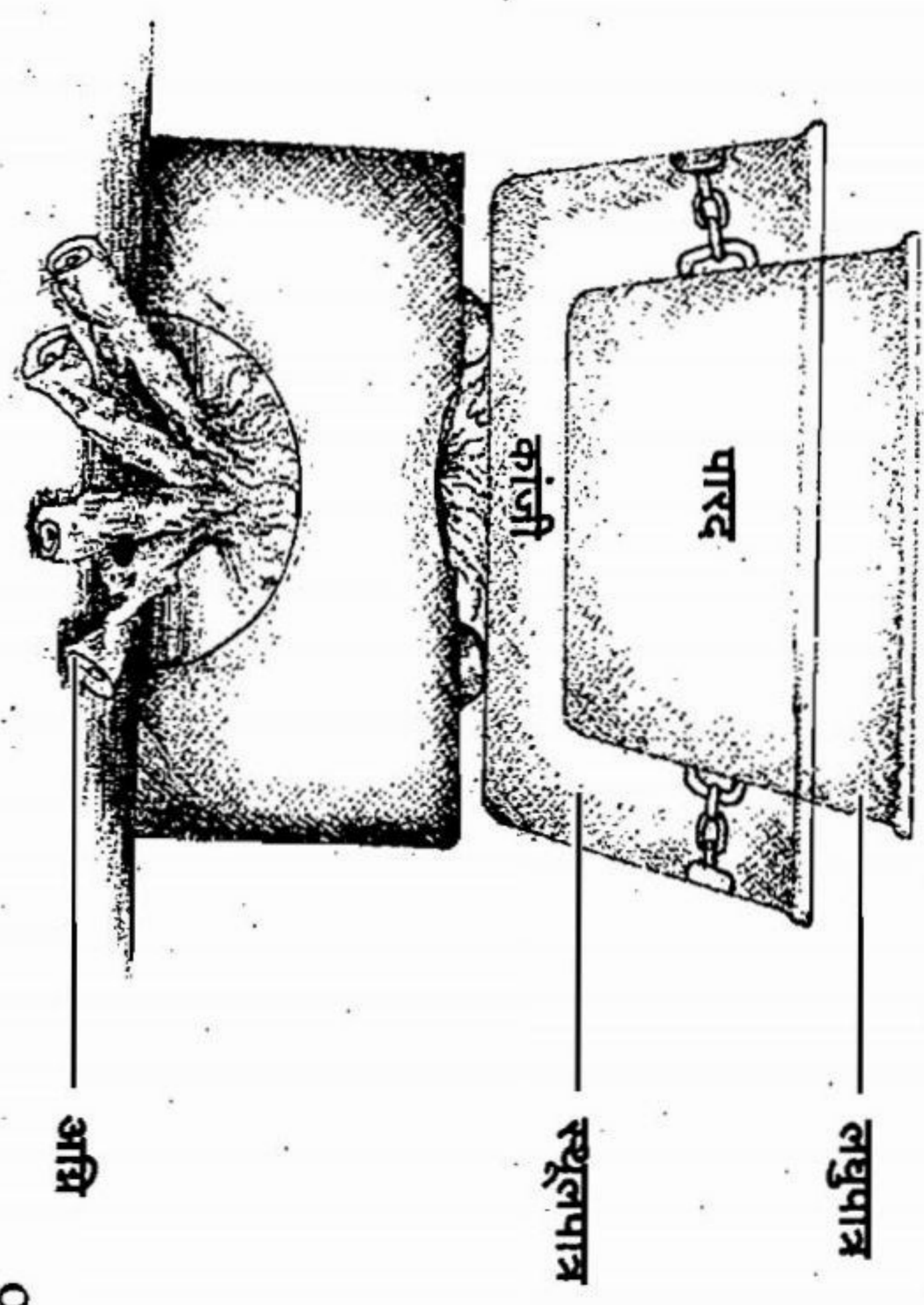
वलभी यंत्र → रसं सममूर्च्छितं स्थूलपात्रमापूर्य काञ्जिकैः ।

द्वियामं स्वेद्यदेवं रसोत्थानहेतवे ॥

एतत्स्याद् वलभीयंत्रं रसे षाड्गुण्यकारकम् ।

सूक्ष्म कान्तमये पात्रे रसः स्याद् गुणवत्तरः ॥ र.र.स.९/४५, ४६

३. यंत्रविज्ञानीय



वलभी = कडी. एक मोठ्या व गोलाकार आकाराचे लोहपात्र बनवून घ्यावे. या लोहपात्राच्या गळ्याजवळ आतील बाजूस समोरसमोर २ कड्या बनवाव्यात. त्यानंतर एक छोट्या आकाराचे गोलाकार लोहपात्र घेऊन त्याच्या गळ्याजवळ बाहेरील बाजूस समोरसमोर २ कड्या बसवाव्यात. छोटं लोहपात्र मोठ्या लोहपात्रात ठेवून त्याची बाहेरील कडी व मोठ्या लोहपात्रातील आतील कडी साखळीने जोडावी. परंतु छोट्या लोहपात्राचे तळ मोठ्या लोहपात्राच्या बुडास चिकटणार नाही, याची काळजी घ्यावी. त्यानंतर मोठ्या लोहपात्रात कांजी ओतून छोट्या लोहपात्रात मूर्च्छित पारा ठेवावा व मोठ्या लोहपात्राखालून ६ तास अग्नि द्यावा. अशा या यंत्ररचनेस **वलभी यंत्र** असे म्हणतात.

वलभी यंत्राचा उपयोग पारदाची मूर्च्छना दूर करून उत्थापन करण्यासाठी केला जातो. या यंत्राद्वारे स्वेदन केल्याने पारा ६ पट अधिक गुणवान होतो. साधारण लोहपात्रापेक्षा कांतलोहपात्र वापरल्यास पारद अधिकाधिक गुणवान होतो.

जारणायंत्र

बारा अंगुल उंचीच्या २ लोह मूषा घ्याव्यात. एका मूषेस चारही बाजूंनी छिद्र बनवून त्यात रसोन्नस्वरस भावित गन्धक चूर्ण भरावे. तर दुसऱ्या मूषेत रसोन्न स्वरसाने मर्दन केलेला पारा ठेवावा. पारदयुक्त मूषेत गन्धकयुक्त मूषा मुखाच्या बाजूने बसवावी व संधिस संधिबंधन करावे. एक मोठ्या आकाराचे मूषा घेऊन त्यात हे मूषाद्वय ठेवावे. त्या मूषापात्रात पारदयुक्त मूषा बुडेल एवढे पाणी भरावे. आता या जलयुक्त मूषापात्रावर दुसरे एक मूषापात्र ठेवावे व संधिस मातकापड करावे. त्यानंतर हे यंत्र अग्निवर ठेवावे, जेणेकरून जलयुक्त मूषापात्रास खालून अग्नि मिळेल. त्याचवेळी वरील मूषापात्रात

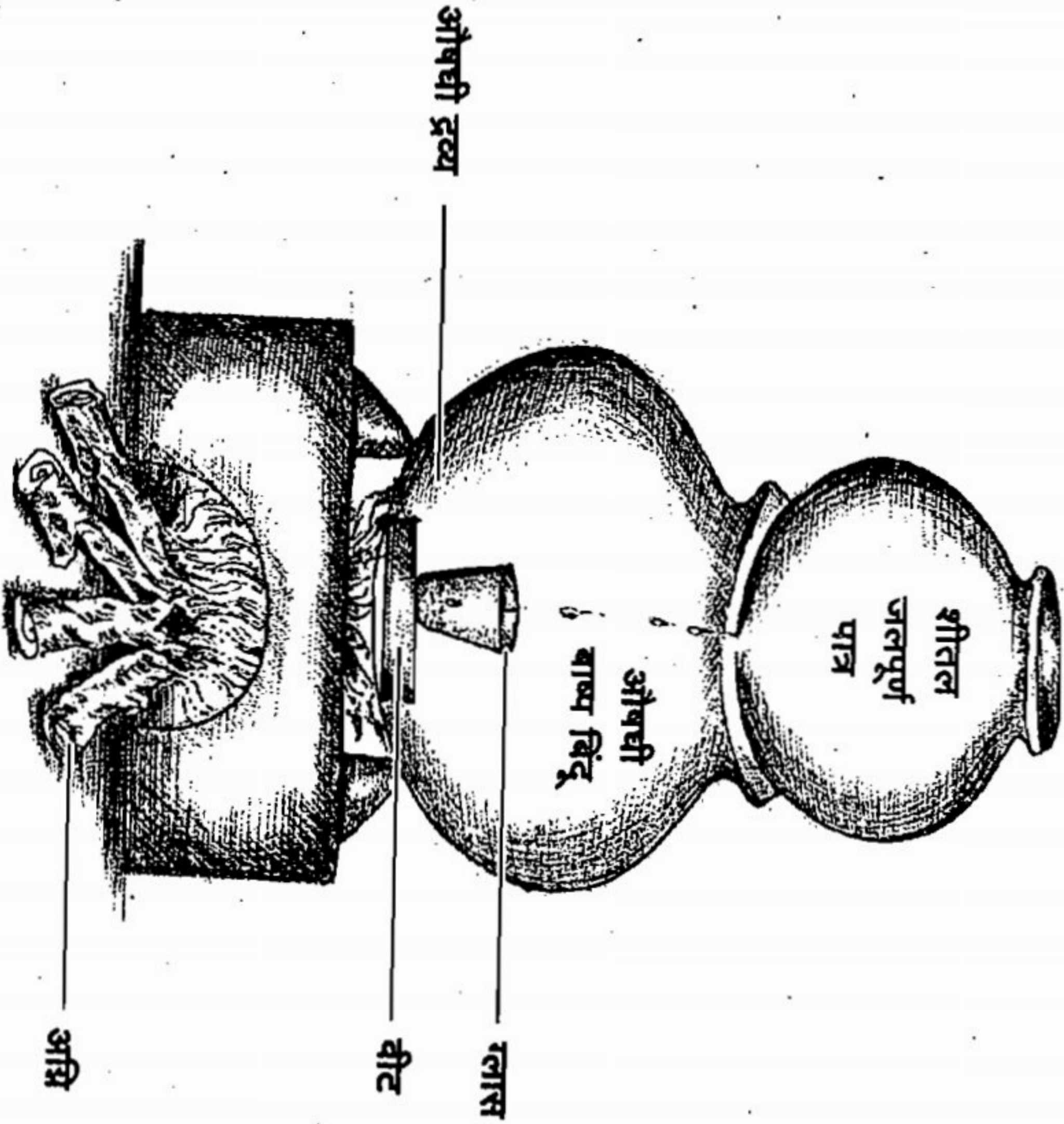
३. यंत्रविज्ञानीय

रानशेण्या जाळून कपोतपुटाचा अग्नि द्यावा. अशाप्रकारे मूषेच्या अधो व ऊर्ध्वाबाजूने अग्नि द्यावा. हा अग्नि ३ दिवस द्यावा व यंत्र स्वांगशीत होऊ द्यावे. पारदात गंधकाची जाणगा करण्यासाठी उपयोग होत असल्याने या यंत्रास **जाणगायंत्र** असे म्हणतात.

इष्टिकायंत्र

या यंत्र रचनेत विटेचा उपयोग केला जात असल्याने या यंत्रास इष्टिका यंत्र असे म्हणतात. जमिनीत गोलाकार खड्डा खणून त्यात एक गोलाकार लोहपात्र ठेवावे. त्या लोहपात्रात मधोमध भट्टीत पक्की भाजलेली विट ठेवावी या विटेच्या मधोमध एक छोट्यासा खळगा करावा व त्यात पारा ठेवून खळग्याच्या मुखावर वस्त्र बांधावे. त्या वस्त्रावर गंधक ठेवून दुसरे छोटसे लोहपात्र पालथे घालावे व संधिबंधन करावे. पालथ्या लोहपात्रावर रानशेण्या जाळून कपोतपुटाचा अग्नि द्यावा. इष्टिकायंत्राद्वारे पारदात गंधकाची जाणगा केली जाते.

आकाशपातलयांत्र



एक रुंद मुखाचे मृत्पात्र घेऊन त्याच्या तळास आतील बाजूने मातीचा लेप करावा व त्यावर वीट बसवावी. वीटेच्या चारही बाजूंस ज्या औषधाचा अर्क/तेल काढावयाचे

३. यंत्रविज्ञानीय

आहे ते पसरून टाकावे. वीटेवर एक चिनी मातीचा ग्लास ठेवावा. मृत्पात्राच्या मुखावर बाहेरच्या बाजूने कल्हई केलेली तांब्याची हंडी ठेवावी. मृत्पात्र व हंडीच्या संधिस गव्हाच्या पीठाने/मातकपडाने संधिबंधन करावे. त्यानंतर हे यंत्र मंदग्नित्वर ठेवावे. अशा या यंत्ररचनेस **आकाशपातलयांत्र** म्हणतात. यंत्र तापल्याने तांब्याची हंडी थंड राहण्यासाठी हंडीत थंड पाणी ओतावे. त्यामुळे मृत्पात्रातील तयार झालेली औषधी वाफ तांब्याच्या हंडीच्या बुडास लागून थंड होते व औषधाचा अर्क ग्लासात थेंब थेंब जमा होतो. २-३ तासांच्या अभिनंतर यंत्र उघडून ग्लासातील अर्क गाळून घ्यावा.

यल्वयंत्र → चवकोपममल्यच्छं सुदृढं पिच्छिलोपमम् ।

सच्छिलाविहितं पात्रं खल्वयन्त्रमिहोच्यते ॥ २.त.४/५३

औषधिनिर्माणात मर्दन करण्याकरिता/भावना देण्यासाठी विशेषतः पाषाणापासून बनविलेल्या खोलगट व होडीच्या आकाराच्या ज्या यंत्राचा उपयोग केला जातो, त्यास **खल्वयंत्र** असे म्हणतात. खल्वयंत्रास खल्लयंत्र/नित्यव्यवहारात 'खरल' असेही म्हणतात. राजस्थानात प्राप्त होणाऱ्या, निळसर काळसर छटा असलेल्या कसोटीच्या दगडापासून खल्वयंत्राची निर्मिती केली जाते. यावर आघात केला असता खणखण असा आवाज येतो.

या यंत्राच्या विशिष्ट आकारामुळे व त्यात मर्दनासाठी असणाऱ्या बत्यामुळे याचा विशेष उपयोग औषधिद्रव्यांना भावना देण्यासाठी, पारदसंस्कारासाठी, चूर्णीकरणासाठी केला जातो. पाषाणाचा औषधिद्रव्यांवर विपरित परिणाम होत नसल्याने औषध विघडण्याची भीती नसते. खल्वयंत्राचा उपयोग पारदादि द्रव्यांवरील विविध संस्कारांसाठी केला जात असल्याने ग्रंथकारांनी वर्णन केलेल्या आकारातदेखील विविधता दिसून येते.

खल्लयोग्या शिला नीला श्यामा स्निग्धा दृढा गुरुः ।

षोडशांगुलकोत्सेधा नवांगुलकविस्तरा ॥

चतुर्विंशांगुला दीर्घा वर्षणी द्वादशांगुला ।

विंशत्यङ्गुलदीर्घा वा स्यात् उत्सेधे दशाङ्गुला ॥

खल्लप्रमाणं तत् ज्ञेयं श्रेष्ठं स्याद्रसकर्मणि ॥

२.२.स.१/७८

खल हे निळसर, काळसर, वजनदार, तुकतुकीत आणि कठीण अशा पाषाणापासून बनविले जातात. या पाषाणापासून २४ अंगुले लांब, १६ अंगुले उंच व ९ अंगुले रुंद असा खल व १२ अंगुले लांबीचा बत्ता घडविला जातो. हे खल्वयंत्र २० अंगुले लांब व १० अंगुले उंच या प्रमाणात असले तरीही उत्तम समजले जाते.

आकारानुसार खल्वयंत्राचे ३ प्रकार - १) द्रोणीरूप / अर्धचंद्राकार खल्वयंत्र

२) वर्तुलाकार खल्वयंत्र ३) तमखल्वयंत्र

१) द्रोणीरूप / अर्धचंद्राकार खल्वयंत्र

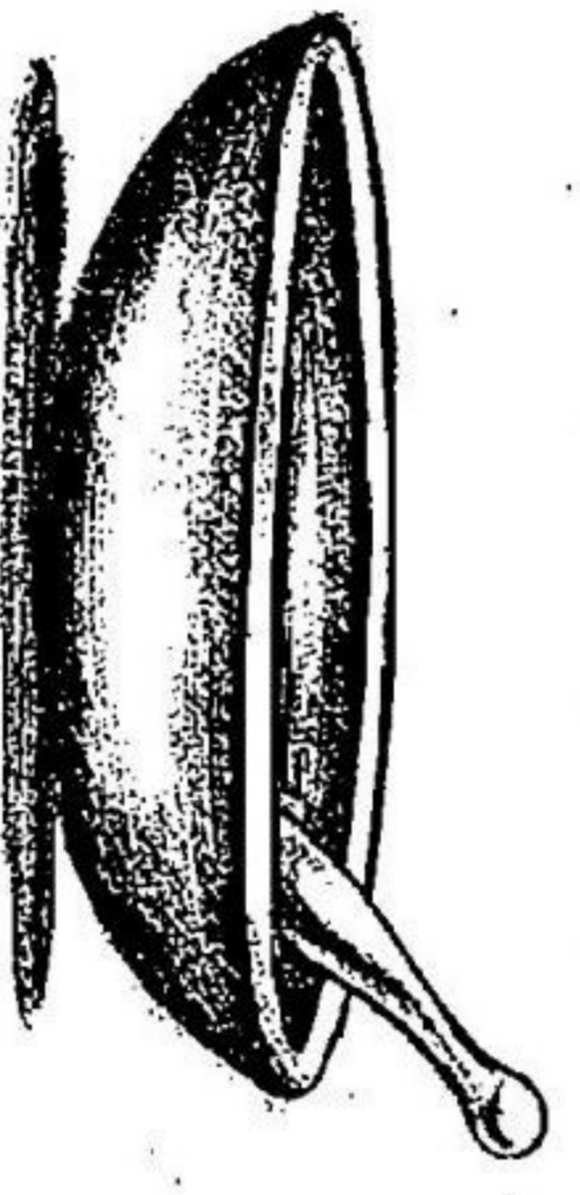
उत्सेधे स दशाङ्गुलः खलु कलातुल्याङ्गुलायामवान् ।

विस्तारेण दशाङ्गुलो मुनिमित्तिनिम्नस्तथैवाङ्गुलैः ।

पाल्यां द्वयङ्गुलविस्तारश्च मसुणोऽतीवार्द्धचन्द्रोपमो ।


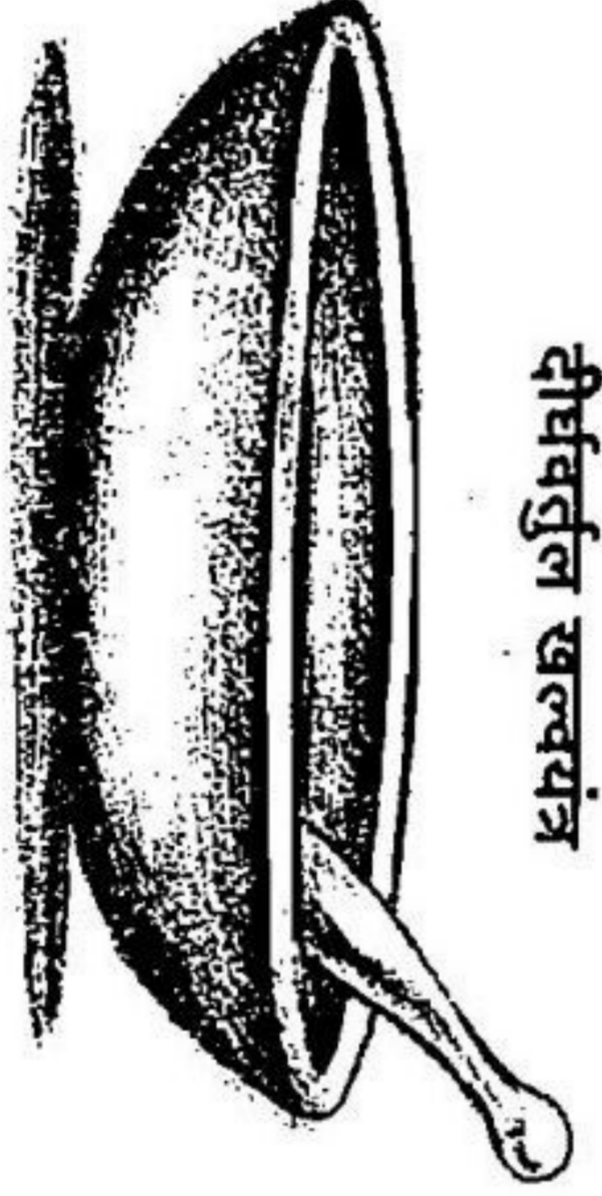
धर्षो द्वादशकाङ्गुलश्च तदयं खल्लो मतः सिद्धये ॥

र.र.स.९/८१

| | |
|--|--|
| होडीच्या आकाराच्या असणाऱ्या खल्वयंत्रास द्रोणीरूप / अर्धचंद्राकार खल्वयंत्र म्हणतात. उपयोग - पारदादि द्रव्यांच्या शोधनादि संस्कारांसाठी. |  |
|--|--|

या खरलाची समुच्चयकारांच्या मते उंची १० अंगुले, लांबी १६ अंगुले, रुंदी १० अंगुले, खोली ७ अंगुले तसेच यंत्राची किनार २ अंगुल जाड या प्रमाणात असावी. हे खल्वयंत्र गुळगुळीत असावे. त्यातील बत्ता हा १२ अंगुल लांबीचा असावा. तरंगिणीकारांच्या मते बत्ता लोहपाषाणापासून बनविलेला असावा.

२) वर्तुलाकार खल्वयंत्र

| | | | |
|------------------|---|-----------------------|--|
| वर्तुल खल्वयंत्र |  | दीर्घवर्तुल खल्वयंत्र |  |
|------------------|---|-----------------------|--|

द्वादशाङ्गुलविस्तारः खल्लोऽतिमसुणोपलः ।

चतुरङ्गुलनिम्नश्च मध्येऽतिमसुणीकृतः ॥

मर्दकाश्चिपिटोऽधस्तात्सुग्राहश्च शिखोपरि ।

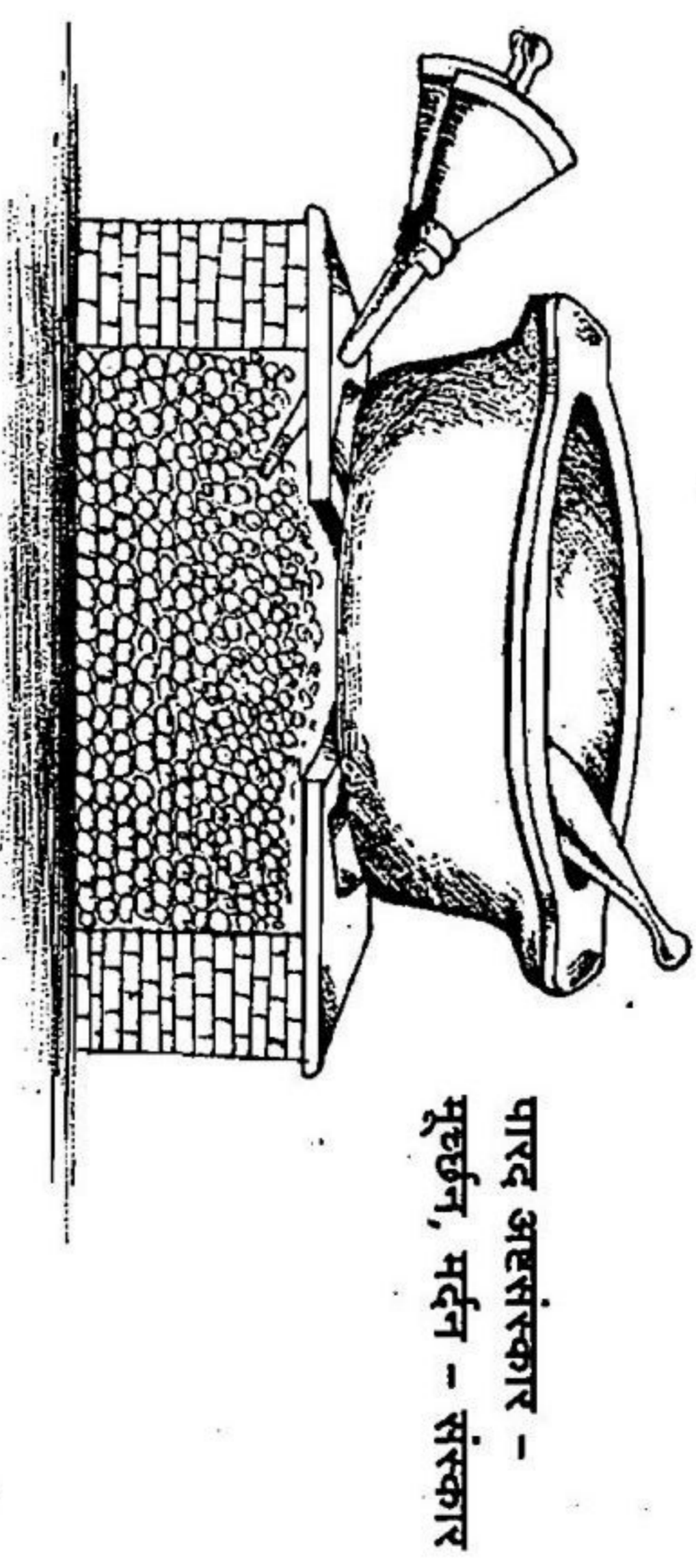
५६ अयं तु वर्तुलः खल्लो मर्दनेऽतिसुखप्रदः ॥

र.र.स.९/८३,८४

१२ अंगुल व्यास असणाऱ्या गोलाकार व ४ अंगुल खोल असणाऱ्या अत्यंत गुळगुळीत अशा खलास वर्तुलाकार खल्वयंत्र असे म्हणतात. याचा बत्ता हा खाली गुळगुळीत व सपाट आणि वरील बाजूस पकडण्यायोग्य असा असावा. वर्तुलाकार खल्वयंत्राद्वारे मर्दन अतिशय उत्तम प्रकारे होते.

३) तमखल्वयंत्र → लौहो नवाङ्गुलः खल्लो निम्नत्वे च षडङ्गुलः ।

मर्दकोऽष्टाङ्गुलश्चैव तमखल्लोभिधोऽप्ययम् । र.र.स.९/८५



पारद अहसंस्कार - मूर्च्छन, मर्दन - संस्कार

लोहनिर्मित, ९ अंगुल आतील व्यास असणारा, ६ अंगुल खोल व ज्याचा बत्ता (मर्दक) ८ अंगुल लांबीचा आहे, अशा वर्तुलाकार खलास तमखल्वयंत्र असे म्हणतात. या यंत्राची निर्मिती अग्नि देत असताना पारदादि द्रव्यांचे मर्दन करण्यासाठी केली आहे. अग्निसंस्काराच्या वेळी सुविधेच्या दृष्टीने या यंत्रास वर्तुलाकार दिला आहे. कान्तलोहपासून निर्मित तमखल्वयंत्र अधिक फलदायी असल्याचे समुच्चयकारांचे मत आहे. मूर्च्छनसंस्कारासाठी तमखल्वयंत्राचा उपयोग होतो.

उत्स्यल/उदस्यल यंत्र

नित्य व्यवहारात यास उखळ असे म्हणतात. त्याच्या विविध उपयोगानुसार हे यंत्र लाकडाचे व विविध आकाराचे बनविले जाते. साधारणतः हे उभट आकाराचे असून त्याचा आतील भाग निमुळता होत जातो व बाहेरील तळाचा भाग हा सपाट व पसरट असतो. बऱ्याचवेळी कुटण्याची/कांडण्याची क्रिया ही उभ्याने केली जात असल्याने त्यातील मुसळ ही दंडगोलाकार साधारणतः ५ फूट उंचीची, लाकडाची व टोकाकडील भाग लोखंडी कडे असणारी असते.

उत्स्यल यंत्राचा उपयोग खनिजद्रव्यांचे (उदा. माक्षिक), वनस्पतिज द्रव्यांचे चूर्ण करण्यासाठी, तसेच शूकधान्य व शिम्बीधान्य कांडण्यासाठी (टरफले दूर करण्यासाठी) केला जातो.

| | |
|---|--|
| <p>दशाङ्गुलन्तु विस्तारे तूत्सेधे षोडशाङ्गुलम् । त्रयोदशाङ्गुलं चैव निम्नत्वेन च संदृढम् ॥ अयसा निर्मितं चैव मध्येऽतिमसृणिकृतम् । विंशत्यंगुलदीर्घश्च लोहदण्डः सुशोभनः ॥ उत्खललाभिधं यन्त्रं बुधैरत् प्रकीर्तितम् । ताप्यादीनां कुट्टनार्थं यन्त्रमेतत् प्रयुज्यते ॥</p> <p>र.त.४/५८-६०</p> <p>१६ अंगुल उंच, १० अंगुल रुंद, १३ अंगुल खोल अशा या लोहनिर्मित, अतिशय गुळगुळीत ज्याची मुसळ २० अंगुल लांब आहे, अशा कुट्टणकर्म करणाऱ्या यंत्रास उत्खल/उदखल यंत्र असे म्हणतात.</p> | |
|---|--|

यंत्रांचा विकासक्रम (प्राचीन अर्वाचीन भेदेन)

विविध रसौषधींच्या निर्मितीसाठी व पारदादि द्रव्यांवर केल्या जाणाऱ्या शोधन, मारण, सत्त्वपातन, द्रुति, जारणा इ. विविध संस्कारांसाठी यंत्रांची आवश्यकता असते. रसशास्त्र हे जरी अतिप्राचीन असले तरीही त्याचा विकास हा नागार्जुनानंतरच झाला. अर्थातच विव्य रसौषधींची निर्मिती करीत असताना त्यात वापरली जाणारी निरनिराळी यंत्रे, संस्कार यांच्यातील उपयुक्त परिवर्तन हे याच कालावधीत झालेले आपणास दिसून येते. रसहृदयतंत्र, रसाणर्व, रसरत्नसमुच्चय हे रसशास्त्रावर आधारित असे प्रमुख ग्रंथ असून त्यातदेखील निरनिराळ्या यंत्रांचा उपयोग केलेला दिसून येतो.

आता यंत्रांचा वाङ्मयीन इतिहास आपण पाहू.

रसहृदयतंत्र - श्रीमद् गोविन्द भगवद्पाद यांनी इ.स. ८ व्या शतकात हा ग्रंथ लिहिला. या ग्रंथात प्रामुख्याने पारदावरील संस्कारांचे वर्णन केले आहे. रसहृदयतंत्रात, दोलायंत्र, पातनायंत्र, तसखल्वयंत्र, खल्वयंत्र, जारणायंत्र, बालुकायंत्र, कच्छपयंत्र, हंसपाक यंत्र, विद्याधर यंत्र, दीपिका यंत्र, धूपयंत्र, हण्डिका, सारणा यंत्र इ. यंत्रांचे वर्णन केलेले आहे.

रसाणर्व - शिव व पार्वती यांच्यातील संवादात्मक असा हा ग्रंथ साधारणतः इ.स. १० व्या शतकात लिहिला गेला. धातुवादात्मक स्वरूपाचे वर्णन असणाऱ्या या ग्रंथात दोलायंत्र, पातालयंत्र, जारणायंत्र,

सोमानलयंत्र, गर्भयंत्र, हंसपाक यंत्र, बालुकायंत्र, भूधर यंत्र, खल्वयंत्र, तसखल्वयंत्र, विद्याधर यंत्र, ऊर्ध्वपातन यंत्र, पद्मयंत्र, दीपयंत्र, भ्रामरयंत्र, चक्रयंत्र इ. यंत्रांचा उल्लेख आहे.

रसोपनिषत् - या ग्रंथात दोलायंत्र, पातालयंत्र व दीपयंत्र यांचा उल्लेख मिळतो.

रसेन्द्रवृद्धामणि - इ.स. १२ व्या शतकात सोमदेव यांनी हा ग्रंथ लिहिला. या ग्रंथात एकूण ३० यंत्रांचे वर्णन केले असून त्यात प्रामुख्याने दोलायंत्र, तसखल्वयंत्र, वलभीयंत्र, पातनयंत्र, कच्छपयंत्र, अन्तरालिक यंत्र, तापिका यंत्र, प्रतिगर्भयंत्र, गर्भयंत्र, पालिकायंत्र, इष्टिकायंत्र, विद्याधर यंत्र, डमरु यंत्र, नाभियंत्र, प्रस्तयंत्र, तुलायंत्र, स्थालीयंत्र, कोष्ठीयंत्र, बालुकायंत्र, लवणयंत्र, धूपयंत्र, डेकीयंत्र, कुण्डकयंत्र, सोमानलयंत्र, नालिका यंत्र इ. यंत्रांचे वर्णन आहे.

रसरत्नसमुच्चय - आचार्य वाग्भटांनी या ग्रंथाची रचना १३ व्या शतकात केली. या ग्रंथात एकूण ३२ यंत्रांचे वर्णन केले आहे. त्यात प्रामुख्याने दोलायंत्र, स्वेदनी यंत्र, पातनयंत्र, कच्छपयंत्र, दीपिका यंत्र, जारणायंत्र, डेकीयंत्र, विद्याधर यंत्र, सोमानलयंत्र, गर्भयंत्र, हंसपाक यंत्र, भूधर यंत्र, पुट यंत्र, वलभी यंत्र, हिंगुलाकृष्टि विद्याधर यंत्र, नाभियंत्र, प्रस्तयंत्र, डमरु यंत्र, स्थाली यंत्र, धूप यंत्र, कन्दुक यंत्र, तसखल्वयंत्र, इष्टिका यंत्र इ. यंत्रांचे वर्णन केले आहे.

आनन्दकन्द - इ.स. १५ व्या शतकात लिहिलेल्या या ग्रंथात एकूण ४१ यंत्रांचे वर्णन आहे.

| | | | |
|-----------------|----------------|------------------|----------------|
| खल्वयंत्र | तसखल्वयंत्र | पातनयंत्र | कच्छपयंत्र |
| अन्तरालिक यंत्र | तापिका यंत्र | गर्भपालिका यंत्र | घटी यंत्र |
| इष्टिकायंत्र | विद्याधर यंत्र | डमरु यंत्र | नाभियंत्र |
| प्रस्तयंत्र | तुलायंत्र | स्थालीयंत्र | कोष्ठीका यंत्र |
| बालुकायंत्र | लवणयंत्र | धूप यंत्र | कन्दुक यंत्र |
| डेकीयंत्र | सोमानलयंत्र | नालिका यंत्र | दीपिका यंत्र |
| दोला यंत्र | कोष्ठी यंत्र | गर्भ यंत्र | हंसपाक यंत्र |
| मूषायंत्र | स्तनयंत्र | नागमापूर यंत्र | चक्र यंत्र |
| खेचर यंत्र | कापालिक यंत्र | भूधर यंत्र | पट्टयंत्र |
| पातालयंत्र | | | |

पारदसंहिता

२० व्या शतकात निरंजन गुप्त लिखित पारदसंहिता या ग्रंथात एकूण सर्वाधिक ४५ यंत्रांचे वर्णन केले आहे. त्यात प्रामुख्याने खल्व, वर्तुल खल्व, तसरखल्व, दोलायंत्र, स्वेदन, कन्दुक, विद्याधर, वलभी, इमरु, पातन, पालिका, इष्टिका, कच्छप, दीपिका, सोमानल, नाभि, तुला, कृषिका, जारणा, कवची, बालुका, लवण, नालिका, पुट, भूधर, गर्भ, शस्त, चक्र, वडवानल, धूप, हंसपाक, कोष्ठी, अंगारकोष्ठी, वड्कनाल कोष्ठी, पातालकोष्ठी, पाताल, नाडिका, ऊर्ध्वनालिका, तेजो, वारुणी, वक, घट, स्थाली तसेच मूषायंत्रांचे वर्णन आहे. वैशिष्ट्यपूर्ण अशा कंकूरम, खारिका, वली, गजकूप, चौकी, नाग, वडवानल, मदन, कनकसुन्दरी, विणर्भी, नारी, चुना, सागर, झंझरी, सारंग, गर्तवारी, गजकुम्भ, चाकी आणि नलनी या यंत्रांचे वर्णन केले आहे.

रसतरंगिणी - इ.स.२० व्या शतकात लिहिलेल्या प्रमुख ग्रंथांपैकी हा एक ग्रंथ आहे. यात मोजक्याच अशा २० यंत्रांचे वर्णन केले आहे. त्यात प्रामुख्याने दोलायंत्र, पातन यंत्र, बालुका यंत्र, लवण यंत्र, भस्म यंत्र, मुदङ्ग यंत्र, स्थाली यंत्र, पुट यंत्र, दर्बिका यंत्र, बाष्पस्वेदन यंत्र, पालिका यंत्र, डमरुक यंत्र, नाडिका यंत्र, पाताल यंत्र, तसरखल्वयंत्र, उदखल यंत्र इ. यंत्रांचे वर्णन केले आहे.

यन्त्रमेकं परं मर्मं यत्रौषध्यो महाबलम् ।

औषधीरहितश्चायं हठाद् यन्त्रेण बध्यते ॥

रसार्णव ४/२०-२१

विविध ग्रंथांत वर्णन केलेल्या यंत्रांचा अभ्यास केल्यानंतर असे निदर्शनास येते की, पारदादि द्रव्यांवर नियंत्रण आणण्यासाठी व संस्कारांसाठी यंत्रांची निर्मिती केली गेली. थोडक्यात यन्त्र हे एक रहस्यच असून बलवान औषधांविना केवळ यंत्रांच्या सहाय्यानेसुद्धा पारदाचे क्षणार्थात बन्धन करता येते. हीच यंत्रांची मौलिकता आहे. रसशास्त्र हे प्रक्रियांवर आधारलेले शास्त्र असल्याने काळानुसार यंत्रांवर आलेल्या परिवर्तनामुळे व प्रगतीमुळे शास्त्राचा देखील विकास झाला, असे म्हटल्यास अतिशयोक्ती होणार नाही.

परंतु आज औषधांच्या वाढत्या मागणीमुळे छोट्या आकाराच्या यंत्रांपैकी आज तांत्रिकदृष्ट्या सुधारित अशा मोठ्या यंत्रांचा व उपकरणांचा उपयोग रसशाळेत केला जातो. त्यातील काही यंत्रांचे चित्र व उपयोग या ठिकाणी नमूद केले आहेत.

| | | |
|---|------------------------------|--|
| 9 | Pulverizer (चक्की) | अखड्या स्वरूपातील औषधि द्रव्यांचे चूर्ण बनविण्यासाठी या चक्कीचा उपयोग केला जातो. |
|---|------------------------------|--|

| | | |
|----|--------------------------------|---|
| २ | Grinder (खरल) | औषधद्रव्यांचा एकत्रित खल करून त्यास भावना देण्यासाठी या खरलाचा उपयोग केला जातो. हे खरल विजेवर चालतात. |
| ३ | Granulator | औषधांच्या दाबून गोळ्या बनविण्यापूर्वी त्या औषधद्रव्यांची भावना दिल्यानंतर जे बारीक कण तयार केले जातात, त्यासाठी या यंत्राचा उपयोग करतात. |
| ४ | Mass Mixer | विविध प्रकारची चूर्ण परस्परान्त मिसळून एकजीव करण्यासाठी या यंत्राचा उपयोग होतो. |
| ५ | Stick Making Machine | गुटी, वटी बनविण्यापूर्वी औषधाची वात तयार करण्यासाठी या यंत्राचा उपयोग करतात. |
| ६ | Pills Making Machine | औषधाची वात तयार केल्यानंतर छोट्या आकाराच्या गुटी, वटी, गोळ्या तयार करण्यासाठी या यंत्राचा उपयोग करतात, |
| ७ | Tableting Machine | प्रेन्लेटर मधून औषधाचे छोटे छोटे कण तयार केल्यानंतर त्यांना विशिष्ट दाब देऊन गोळ्या बनविण्यासाठी या यंत्राचा उपयोग करतात. |
| ८ | Coating Pan | तयार केलेल्या औषधि गोळ्यांना बाहेरून रंगीत लेपन करण्याच्या उद्देशाने या यंत्राचा उपयोग केला जातो. |
| ९ | Capsule filling machine | तयार केलेली औषधांची चूर्णे/चूर्ण स्वरूपातील घन (extracts) कॅप्सूलमध्ये भरण्यासाठी या यंत्राचा उपयोग करतात. |
| १० | Liquid filling machine | हाताचा स्पर्श न करताच अनेक औषधि बाटल्यांमध्ये कमी कालावधीत औषधी द्राव (काढे, आसव, अरिष्ट, सिरप) भरण्यासाठी या यंत्राचा उपयोग केला जातो. |
| ११ | Jacketted vessels | प्रत्यक्षात उष्णता न देता, वाफेच्या सहाय्याने कमी तापमानास सुगंधी द्रव्य उडू न देता औषधि काढे, तैल, घृत, सिरप तयार करण्यासाठी या यंत्राचा उपयोग होतो. |

Electronic & scientific weighing balance

या उपकरणाचा वापर औषधी द्रव्यांच्या अचूक मापनाकरिता केला जातो. तसेच औषधी द्रव्यांच्या मानकीकरणासंदर्भातील विविध परीक्षणांमध्ये याचा वापर करणे अनिवार्य ठरते.



४. मूषा विज्ञानीय

विविध खनिज द्रव्यांचा व धातूंचा औषधात उपयोग करण्यापूर्वी त्यावर विविध प्रकारे अग्निसंस्कार (मन्द, मध्य, तीव्र स्वरूपात) केला जातो.

संस्कारो हि गुणान्तराधानम् ।

या उत्कीप्रमाणे कोणत्याही संस्काराने एखाद्या द्रव्यात नवीन गुणांचे आदान करता येते. अशापैकी अग्निसंस्कार हा एक महत्त्वाचा संस्कार आहे. विविध खनिज द्रव्य व धातूंना या संस्काराद्वारे अतिशय तापविले जाते. बऱ्याचवेळा धातूंना द्रवीभूत करावे लागते. धातू द्रवीभूत करण्यासाठी प्रचंड उष्णता द्यावी लागते. अर्थात् दिल्ली जाणारी उष्णता ही द्रव्यास प्रत्यक्षतः न देता, ती द्रव्य एका पात्रात घेऊन त्यास दिल्ली जाते. म्हणजेच द्रव्य धारण केलेल्या पात्रास तेवढे अग्निसहत्व असणे क्रमप्राप्त आहे. तरच द्रव्यावर केला जाणारा संस्कार यशस्वी होऊ शकतो. हे लक्षात घेऊन पूर्वीच्या रसशास्त्रींनी अग्नि सहन करू शकणाऱ्या लोहकिट्ट, घोड्याची लीद, मुत्तिका, राख, कोळशाचे चूर्ण इ. द्रव्यांच्या सहाय्याने पात्राची निर्मिती केली व त्या पात्रास भट्टीत भाजून आणखी टणक केले. अशा रीतीने धातू वितळविण्यासाठी, खनिजांच्या सत्त्वपातनासाठी व त्यातील दोषनिवारणासाठी ज्या पात्रांचा उपयोग होतो त्यांस **मूषा** असे म्हणतात.

मूषा शब्दाची निरुक्ति

मुष्णाति दोषान् मूषा या सा मूषा इति निगद्यते ।

र.र.स.१०/२

जिच्या सहाय्याने द्रव्यातील दोष दूर केले जातात, तिला **मूषा** असे म्हणतात.

मूषा पर्याय

मूषा हि क्रौञ्चिका प्रोक्ता कुमुदी करहाटिका ।

पाचनी वह्निभिन्ना च रसवादिभिरीर्यते ॥

र.र.स.१०/१

क्रौञ्चिका, कुमुदी, करहाटिका, पाचनी, वह्निभिन्ना ही मूषेची पर्यायी नावे आहेत. यातील मूषेद्वारे दोषनिवारण, कुमुदी - आकृतिस्वरूप, क्रौञ्चिका - उपादान द्रव्य प्राप्तिस्थान, पाचनी - अग्निकर्म आणि वह्निभिन्ना - अग्निसहत्व या अर्थांचा बोध होतो.

मूषेतील उपादान द्रव्य

उपादानं भवेत्तस्य मुत्तिका लोहमेव च ।

र.र.स.१०/३

मूषा निर्माणात उपादान द्रव्य म्हणून मुत्तिका व लोह ही २ द्रव्ये मुख्य आहेत. मुत्तिका पाण्डुरस्थूला शर्करा शोणपाण्डुरा ।

चिराध्यानसहा सा हि मूषार्थमतिशस्यते ॥

तदभावे च वाल्मीकी कौलाली वा समीर्यते ।

र.र.स.१०/६

मूषा निर्माणासाठी वापरली जाणारी माती ही पिवळसर, श्वेतवर्णी तसेच लालसर वर्णाची, वालुकारहित व तीव्राग्नि सहन करणारी असावी. जर या प्रकारची माती मिळाली नसेही, तर वास्ळाची माती/कुंभाराच्या मातीचा उपयोग केला तरी चालेल.

सामान्य मूषा

या मुत्तिका दग्धतुषैः शणोन शिखित्रकैर्वा

हयलहिना च ।

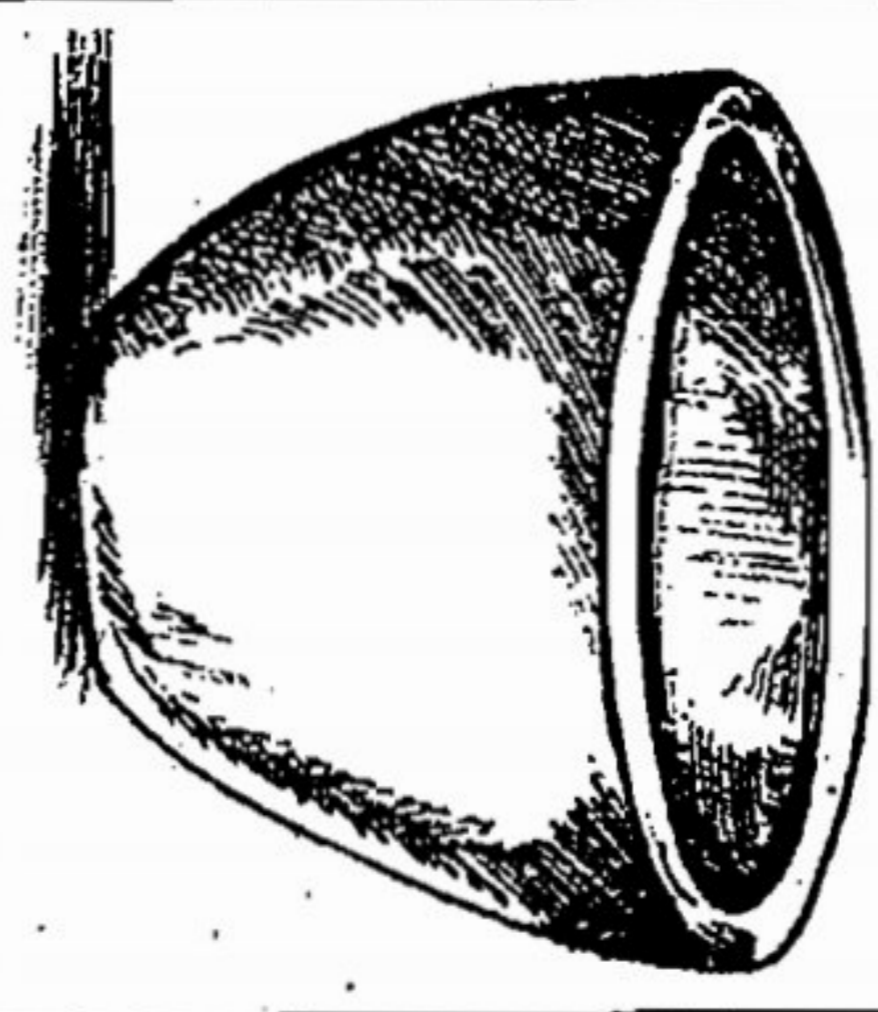
लोहेन दण्डेन च कुट्टिता या साधारणा स्यात्खलु

मूषिकार्थे ॥

श्वेताशमानस्तुषा दग्धाः शिखित्राः शणखपरि ।

लहिः किट्टं कृष्णमुत्सना संयोज्या मूषिकामुदि ॥

र.र.स.१०/७,८



सामान्य मूषा तयार करण्यासाठी दग्धतुषा (टप्फलांची राख), वाखाचे तुकडे, लाकडी कोळशाचे चूर्ण, घोड्याची लीद ही द्रव्ये समान भाग घेऊन त्यात तेवढ्याच मात्रेत माती व पाणी मिसळावे आणि लोहदण्डाने कुट्टून मूषा तयार करावी. तयार झालेली मूषा सुकल्यावर भट्टीत भाजून घ्यावी.

अशाच प्रकारे चुनखडीची माती, दग्धतुषा, लाकडी कोळसा, खापर, घोड्याची लीद, लोहकिट्ट व काळीमाती या द्रव्यांचा उपयोग करून सामान्य मूषेची निर्मिती करावी व भट्टीत भाजून घ्यावी. कमी तापमानास ज्या द्रव्यांचे सत्त्वपातन होते, त्या द्रव्यांच्या सत्त्वपातनासाठी या मूषेचा उपयोग करावा. २३ 11 21 10

वज्रमूषा

मृदत्रिभागाः शणलदिभागौ भागश्च निर्दग्धतुषोपलादेः ।

किट्टार्धभागं परिखण्ड्य वज्रमूषां विदध्यात् खलु सत्त्वपाते ॥ र.र.स.१०/९

काळी माती ३ भाग, शणतन्तु (वाखाची तुसे) २ भाग, घोड्याची लीद २ भाग, दग्धतुषा १ भाग, लोहकिट्ट १/२ भाग ही सर्व द्रव्ये एकत्र कुट्टून तयार केल्या जाणाऱ्या मूषेस **वज्रमूषा** असे म्हणतात. यात उपयोगात आणल्या गेलेल्या द्रव्यांच्या विशिष्ट

४. मूषा विज्ञानीय

प्रमाणामुळे वज्रमूषेस सामान्य मूषेच्या तुलनेत अधिक अग्निसहत्व असते. परिणामी वज्रमूषेचा उपयोग खनिज द्रव्यांच्या सत्त्वपातनासाठी केला जातो.


पक्कमूषा

कुलात्तभाण्डरुपा या दृढा च परिपाचिता ।

पक्कमूषेति सा प्रोक्ता पोद्दुल्यादिविपाचने ॥

र.र.स.१०/२७

सामान्य मूषेसाठी वापरलेल्या पदार्थांच्या सहाय्याने कुं भाराने बनविलेल्या हंडीरुपी मूषेस पक्कमूषा असे म्हणतात. या मूषेचा उपयोग पोद्दुली रसायने विद्रुत गंधकात तळण्यासाठी केला जातो. अर्थात् विद्रुत गंधकाचे तापमान सहन करण्याचे क्षमत्व या पक्कमूषेत असले पाहिजे.



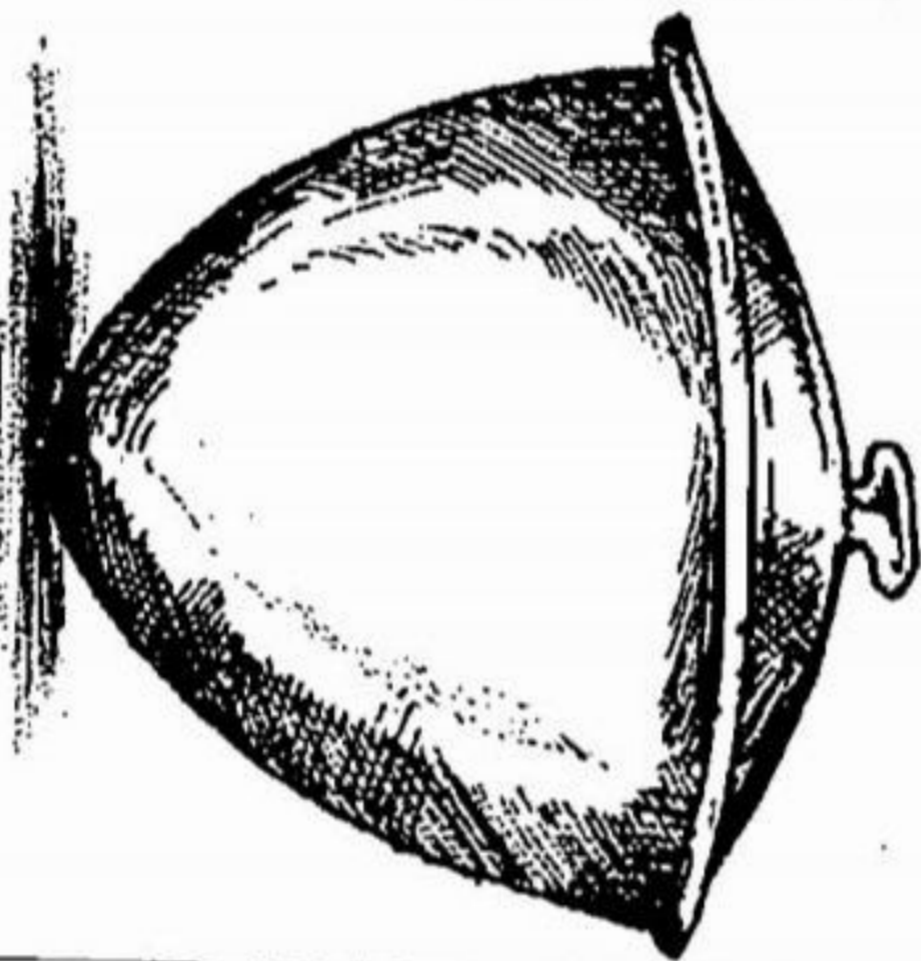
गोस्तनी मूषा

मूषा या गोस्तनाकारा शिखायुक्तपिधानका ।

सत्त्वानां द्रावणे शुद्धी मूषा सा गोस्तनी भवेत् ॥

र.र.स.१०/२५

गोस्तनाच्या आकाराची, लंबगोलाकार व मुखावर शिखायुक्त झाकण (पिधान) असणाऱ्या मूषेस गोस्तनी मूषा असे म्हणतात. प्राप्त सत्त्वांच्या द्रवणासाठी व शोधनासाठी उपयोग केला जातो.



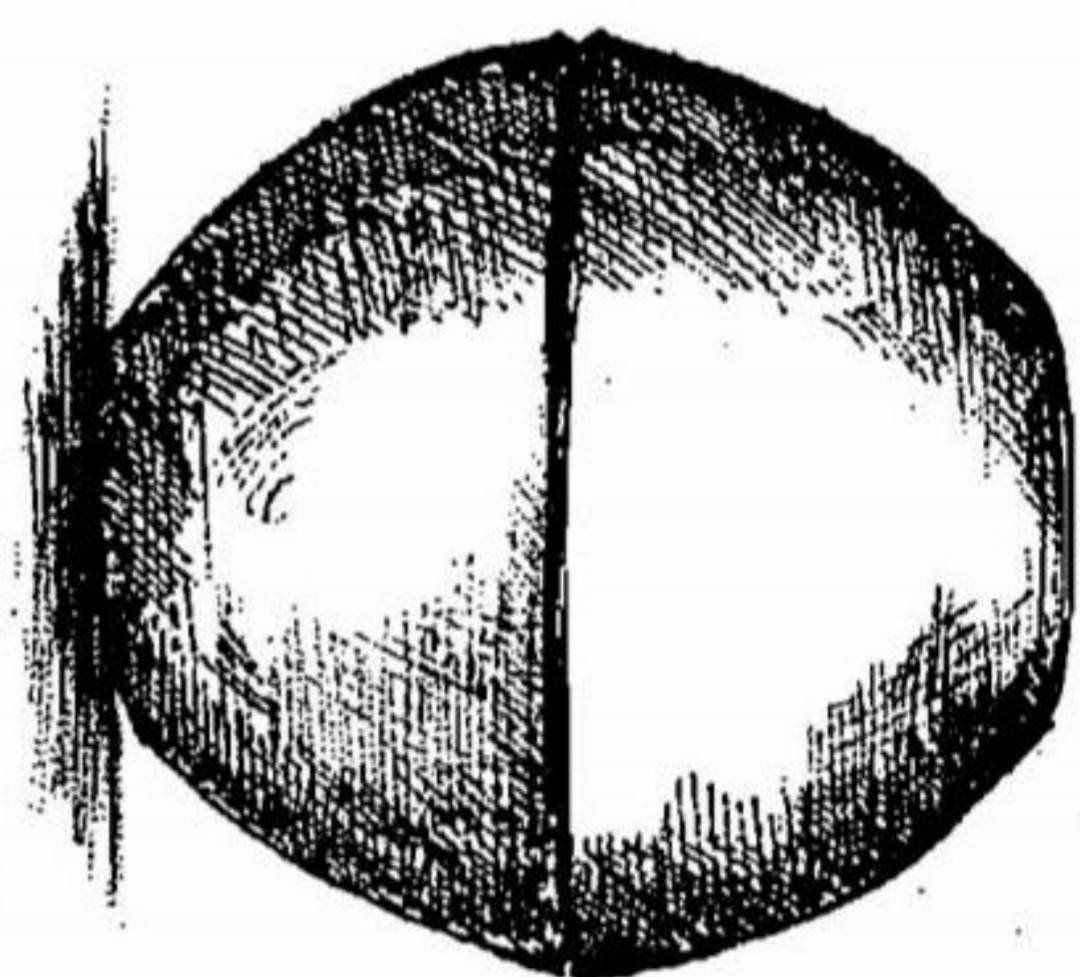
वृन्ताकमूषा

वाण्याच्या (वृन्ताक) आकाराची मूषा बनवून त्यात १२ अंगुल लांबीची नळी बसवावी. तिचा ऊर्ध्वभाग धतुरपुष्पाप्रमाणे असावा. नळीचा हा भाग मूषेच्या मुखावर दृढ स्वरुपात बसविलेला असावा, ज्याचा परीघ साधारणतः ८ अंगुल एवढा असेल. नळी दोन्ही बाजूंनी उघडी असावी. खर्परादि द्रव्यांच्या सत्त्वपातनासाठी या मूषेचा उपयोग करता येतो.

४. मूषा विज्ञानीय


मल्लमूषा

२ पक्क्या मातीच्या शरावांची मुखे परस्पराना जोडून त्या ठिकाणी मातकापडाच्या सहाय्याने संधिबंधन केले जाते. तयार झालेल्या या समुद्रसदृश रचनेस मल्लमूषा असे म्हणतात. या मल्लमूषेचा उपयोग पर्पटी तसेच इतर रसद्रव्यांच्या स्वेदनासाठी केला जातो.




गोलमूषा

मुख बंद केलेल्या मातीच्या गोलाकार मूषेस गोलमूषा असे म्हणतात. हिच्या मध्यावर पुटपाक करावयाचे द्रव्य ठेवलेले असते. मूषेच्या या रचनेमुळे अग्निने उडनशील द्रव्यांचा द्रव होऊन बाहेर येण्याची शक्यता रहात नाही.




महामूषा

ज्या मूषेचा तलभाग हा कूर्पराकार व अतिशय कमी रुंद असतो व वरच्या दिशेने तो विस्तृत होत जातो, अशा वाण्याच्या आकाराच्या व स्थूल दिसणाऱ्या मूषेस महामूषा असे म्हणतात. लोहद्रावण व अभ्रकादि द्रव्यांच्या सत्त्वपातनासाठी, पुट देण्यासाठी उपयोग केला जातो.



| | |
|------------------|--|
| वज्रद्रावणी मूषा | चिकणमाती, भूनाग सत्त्व, शणतन्तु, दग्धतुषा समान भाग घेऊन त्यास माहिषदुग्धात मर्दन करावे व त्यापासून मूषेची निर्मिती करावी. या मूषेत वज्रास (हिव्यास) द्रवित करणे शक्य असल्याने तिला वज्रद्रावणी मूषा असे म्हणतात. या मूषेस आतील बाजूने डेकणाचे रक्त, सुगन्धवाळा, नागरमोथा व अमरवेल यांच्या काथाने लिप्त केल्यास तीव्र अग्नि सहन करण्याची क्षमता येते. |
| योगमूषा | दग्धतुषा, कोळशाची राख, वारुळाची माती आणि बिड (क्षार, अम्ल, गन्धक, लवण) सर्व समान भाग घेऊन एकत्र कुटावे व मूषेची निर्मिती करावी. या मूषेस आतून बाहेरून बिडाचा लेप करावा. तिला योगमूषा असे म्हणतात. योगमूषेत सिद्ध केलेला पारा देहसिद्धि प्राप्त करणारा ठरतो. |
| गारमूषा | चिकण माती ६ भाग, लोहकिड्ड १ भाग, लाकडी कोळसा १ भाग, ८ भाग काळी माती(मूषोपयोगी) एकत्र करून दुग्धात मर्दन करावे व मूषेची निर्मिती करावी. या मूषेस गारमूषा असे म्हणतात. गारमूषेची २ प्रहर (६ तास) तीव्राग्नि सहन करण्याची क्षमता असते. |
| वरमूषा | लाकडी कोळसा, दग्धतुषा हे दोन्ही समान भाग घेऊन त्याच्या चारपट काळी माती व चिकण माती घेऊन वरमूषेची निर्मिती करावी. वरमूषा १ प्रहर तीव्राग्नि सहन करू शकते. |
| वर्णमूषा | पाषाणरहित मातीस रक्तवर्गातील वनस्पतींच्या स्वरस/काथाची भावना देऊन मूषा तयार करावी. या मूषेस इन्द्रगोप/भूनाग सत्त्व तसेच कासीस चूणाने लिप्त करावे, तेव्हा तिला वर्णमूषा असे म्हणतात. वर्णमूषेत पारद तसेच लोहादि द्रव्यांचे भस्म केल्यास, त्या भस्मांस उत्कृष्ट वर्ण प्राप्त होतो. |
| बिड्मूषा | भिन्न भिन्न प्रकारच्या मूषोपयोगी मुक्तिकेच्या सहाय्याने मूषा बनवून त्यास क्षार, अम्ल, गंधक तसेच लवण इ. विभिन्न बिड्पदार्थांच्या सहाय्याने लिप्त करावे. अशा मूषेस बिड्मूषा असे म्हणतात. या मूषेचा उपयोग देहलोहकर योग बनविण्यासाठी होतो. |
| मण्डूकमूषा | जी मूषा मधोमध बेडकाप्रमाणे फुगीर व दोन्ही बाजूस निमुळती असते, त्या मूषेस मण्डूकमूषा असे म्हणतात. या मूषेची लांबी व रुंदी ६ अंगुल असते. मण्डूकमूषेत द्रव्य आतमध्ये ठेवून जमिनीत वितभर खड्डा करून त्यात ही मूषा ठेवावी व वरून रानशेण्यांनी अग्नि द्यावा. |

| | |
|--|---|
| <p>मुसलाख्य मूषा</p> <p>तलभाग चपटा असून ८ अंगुल उंचीच्या गोलाकार मूषेस मुसल मूषा असे म्हणतात. स्त्रीरोगाधिकारात वापरल्या जाणाऱ्या चक्रिबद्ध रसाच्या निर्मितीत या मूषेचा उपयोग होतो.</p> |  |
|--|---|

मूषांचे आधुनिक स्वरूप

आज व्यावसायिकतेच्या दृष्टीने मूषेचे स्वरूप थोडेसे बदलेले जाणवते. विशेषतः सोनारदेखील सुवर्णासारखे मौल्यवान धातू वितळविण्यासाठी याचा उपयोग करतात. आधुनिक काळात मूषेला क्रुसिबल (Crucible) असे म्हणतात. या क्रुसिबलाच्या निर्माणासाठी वाळू, ग्रॅफाईट व चिकणमाती यांचा उपयोग केला जातो. आज बाजारात मिळणारे अशा प्रकारचे क्रुसिबल हे उपयुक्तेनुसार वेगवेगळ्या आकाराचे मिळतात. रसायनशास्त्राच्या प्रयोगशाळेत अशाच पद्धतीचे क्रुसिबल हे उपयुक्तेनुसार वेगवेगळ्या आकाराचे मिळतात. अग्निसहत्त्व असणे व क्रुसिबल/मूषेच्या निर्मितीत वापरलेल्या उपादान द्रव्यांबरोबर त्या मूषेत टाकलेल्या औषधिद्रव्यांची परस्परशीर्षी रासायनिक प्रक्रिया होऊ नये अशी अपेक्षा असते.

सन्धिबंधन

मूषापिधानयोर्बन्धे बन्धनं सन्धिलेपनम् ।

अन्ध्रणं रन्ध्रणं चैव संश्लिष्टं सन्धिबन्धनम् ॥

र.र.स.१०/५

२ पात्रांच्या सन्धिस जोडणे/मूषा व पिधान (झाकण) यांच्या सन्धिस जोडण्यास सन्धिबंधन असे म्हणतात. अन्ध्रण, रन्ध्रण व संश्लिष्ट हे सन्धिबंधनाचे पर्याय आहेत. रसशास्त्रातील वेगवेगळ्या औषधिनिर्माणात, भस्म निर्माणात, सत्त्वपातनिष्कासनात तीव्र अग्निसंस्काराचा वापर केला जातो. विशेषतः कुपीपकरसायन निर्माणात ४-८ प्रहर एवढा अग्नि दिला जातो. अशा पद्धतीची तीव्र उष्णता दिल्याने संबंधित पात्रातील/कुपीतील औषध उडून जाण्याची शक्यता असते. तसेच बाहेरच्या वातावरणातील हवेचा प्रत्यक्ष द्रव्याशी संबंध आल्याने त्याचे अनपेक्षित विघटन होते. अर्थात् दिला जाणारा अग्निसंस्कार हा बंदिस्त वातावरणात व विशिष्ट दाबाखाली देणे अपेक्षित आहे.

४. मूषा विज्ञानीय

जेणेकरून कमीत कमी कालावधीत अपेक्षित परिवर्तन साध्य करता येते. यासाठी मूषा व पिधान, मुक्तिका शराव, मुक्तिका पात्र व शराव/कुपी आदिंच्या मुखाना व संधिस्थळाना बंद करण्याच्या प्रक्रियेस **संधिबंधन** म्हणतात.

संधिबंधनासाठी मुलतानी माती, गोपीचंदनाची माती, चिकणमाती, तलम वख, लोहकिड, खटिका, लाक्षा, वनस्पतींचे क्षीर, गूळ, राख इ. द्रव्यांचा वेगवेगळ्या पद्धतीने उपयोग करता येतो. संधिबंधन केली जाणारी पात्रे ही धातूची, मातीची, काचेची आहेत यावरून संधिबंधनासाठी वापरले जाणारे द्रव्य ठरविले जाते. कारण संस्काराचे वेळी पात्राच्या आतील हवा बाहेर व बाहेरील हवा आत जाऊ नये, हाच यामागील उद्देश असतो.

मातकापड

मूत्कर्पट/मातकापड करण्यासाठी पातळ वख व गोपीचंदन/मुलतानी मातीचा उपयोग करण्यात येतो. प्रथम मुलतानी माती पाण्यात भिजवून तिचा चिकट असा चिखल तयार केला जातो व त्याचा पातळ वखावर लेप केला जातो. दिलेला थर हा अतिशय जाड असू नये. ज्या पात्रावर/कुपीवर (वालुकायंत्रासाठी) त्याचा लेप करावयाचा आहे, त्यावर प्रथमतः मुलतानी मातीचे लेपन केलेले वख जुंडाळले जाते व नंतर पाण्याचा हात फिरवून व्यवस्थित गुळगुळीत केले जाते. हात फिरविल्यानंतर चिकटविलेल्या वखाखाली हवा राहिलेली नाही याची काळजी घ्यावी लागते. अन्यथा अशिसंस्काराचे वेळी राहिलेली हवा प्रसरण पावून काचकुपी तडकण्याची शक्यता असते. मातकापडाचे पहिले वखबंधन व्यवस्थित सुकल्याशिवाय पुढचे बंधन करू नये. मातकापड सुकण्यासाठी यंत्र/कुपी उन्हात व्यवस्थित वाळवावी. अशाप्रकारे एकूण ३-७ वेळा मातकापड केले जाते. विशेषतः वालुकायंत्रात ठेवलेल्या काचकुपीवर सातवेळा मातकापड करणे आवश्यक असते.

मातकापडाचा उपयोग कुपीलेपन, संधिबंधन यासाठी विशेषत्वाने होतो. मुलतानी मातीप्रमाणेच राख, चुना, गूळ व लोहकिड यांचादेखील उपयोग केला जातो. परंतु आजच्या युगात प्लॅस्टर ऑफ पॅरिसचा उपयोग प्रामुख्याने केला जातो. मातकापड काढताना सुरीने मातीचा वरील थर खरवडून काढला जातो. तो सुरीने न निघाल्यास कुपी पाण्यात भिजवून थर व्यवस्थित काढता येतो. मातकापड करण्यामागचा मूळ उद्देश यंत्र/कुपी हळूहळू तापावी व थंड व्हावी, यंत्रातील/कुपीतील औषधीमिश्रणास प्रत्यक्षतः उष्णता लागू नये हा असतो.

४. मूषा विज्ञानीय

मुद्रा - पिधान आणि मुद्रा या २ वेगवेगळ्या परिभाषा असून पिधान म्हणजे झाकण होय. परंतु कुपीपंकरसायनांसारखी औषधे तयार करताना कुपीतील द्रव्यांच्या वाफा/धूर निघून गेल्यावर तिचे तोंड बंद करून तीव्र उष्णता देणे आवश्यक असते. अशा वेळी कुपीचे मुख ज्याने बंद केले जाते त्यास **मुद्रा** असे म्हणतात. ही मुद्रा बनविण्यासाठी वापरलेल्या द्रव्यांचा आपण अभ्यास करू.

मदनमुद्रा

**औदुम्बराख्यवटदुग्धपलं पलश्च लाक्षापलमुषिपलं त्वथ चुम्बकस्य ।
सङ्कुट्यमानमतसीफलतैलमिश्रं सूतस्य जारणविधीं मदनाख्यमुद्रा ॥**

आनन्दकन्द

उंबराचा व वडाचा चीक, लाख, कान्तलौह हे समभाग घेऊन जवसाच्या तेलात खल्वयंत्रात एकत्र करून मर्दन करावे. मर्दनीतर त्याचा मेणासारखा चिकट व घट्ट गोळा तयार करावा. याचा मुद्रा करण्यासाठी उपयोग होतो. या मेणासदृश मिश्रणास **मदनमुद्रा** असे म्हणतात. ही मुद्रा पारदाच्या जारण-मारणासाठी उपयोगी आहे.

हठमुद्रा

चुम्बकं लौह चूर्णं च क्रोडरक्तेन संयुतम् ।

तत्र सर्वं प्रदातव्यं घनघातेन ताडयेत् ॥

सन्ध्यारम्भोदयो यावत् सूर्यबिम्बं न दृश्यते ।

हठमुद्रेति विख्यातं सर्वसिद्धीर्नमस्कृता ॥

आनन्दकन्द

कान्तलौह चूर्णाच्या समभाग डुकराचे रक्त मिसळून सूर्यास्तापासून सूर्योदयापर्यंत (रात्रभर) खल्वयंत्रात मर्दन केल्यास मेणासारखे मिश्रण तयार होते, त्यास **हठमुद्रा** असे म्हणतात. तीव्राग्निही या मुद्रेवर परिणाम होत नाही. याच्या व्यतिरिक्त काचेचे चूर्ण, मंडूर, टंकण, विटकरीचे चूर्ण समान भाग घेऊन त्यास वट, उंबर व रुईच्या चिकाची १ दिवसभर घोटून मुद्रा करावी.

|||||

६. कोषी विज्ञानीय

अभ्रकादि द्रव्यांचे सत्त्वपातन करून त्यामधून सत्त्व प्राप्त केले जाते. या सत्त्वपातनाच्या विधीसाठी ज्याप्रमाणे विविध प्रकारच्या मूषांचा वापर करावा लागतो, त्याप्रमाणे तीव्र स्वरूपाचा अग्निही अपेक्षित असतो. अग्निची असणारी तीव्रता, कालावधी व स्वरूप यावरून त्यासाठी विविध आकाराच्या व प्रकारच्या शेगड्या/चूल उपयोगात आणाव्या लागतात.

सत्त्वानां पातनार्थाय पतितानां विशुद्धयेत् ।

कोष्ठिका विविधाकाराः ... ॥

र.र.स.१०/३३

द्रव्यांच्या सत्त्वपातनासाठी व निष्कासित सत्त्वांच्या शोधनासाठी ज्या विविध आकाराच्या शेगड्या वापरल्या जातात, त्यांना कोषी/कोष्ठिका असे म्हणतात. विविध ग्रंथकारांनी उपयोगानुसार वेगवेगळ्या कोषींचे वर्णन केले आहे. त्याचा आपण सविस्तर अभ्यास करू.

१) अंगारकोषी

कठीण व सपाट जमिनीवर साधारणतः ३० अंगुल उंच, १५ अंगुल लांब व १५ अंगुल रुंद (म्हणजेच १ हात उंच, अर्धा हात लांब व अर्धा हात रुंद) अशी विटांची भट्टी बांधावी. तिला आतून व बाहेरून चिकण मातीने लिपून घ्यावे. या भट्टीच्या एका भिंतीच्या तळाशी ४ अंगुल व्यासाचे गोल छिद्र करावे. या छिद्रास धमनयंत्राची (भ्रात्याची) नळी जोडलेली असावी. भट्टीच्या वरून बाभळीचे/खैराचे कोळसे टाकून त्यावर सत्त्वपातन करावयाच्या द्रव्याची मूषा ठेवावी व आजूबाजूने आणखी कोळसे टाकावेत. अग्नि प्रदीप्त करून भ्रात्याने त्यास हवा द्यावी. अंगारकोषीचा उपयोग कठीण द्रव्यांचे सत्त्वपातन व धातूंना द्रवीभूत करण्यासाठी केला जातो.

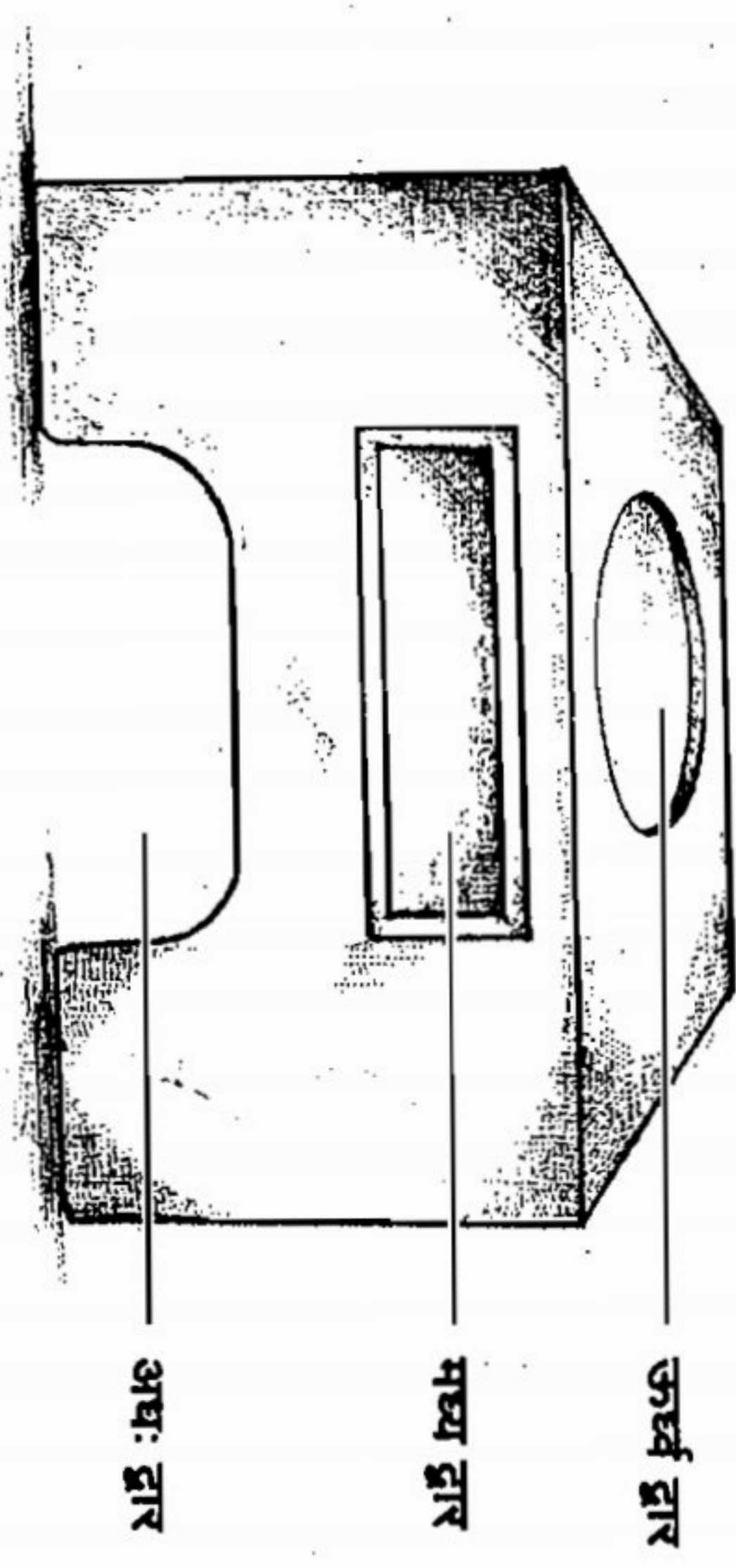
२) पातालकोषी

१ वीत व्यासाचा गोल व तितकाच खोल खड्डा कठीण व सपाट जमिनीत तयार करावा. त्या खड्ड्याच्या तळाशी ४ अंगुल व्यासाचा व तितकाच खोल असा दुसरा खड्डा खणावा. छोट्या खड्ड्यातून निघून जमिनीवर येणारी एक नलिका बसवावी. या नलिकेचे मुख छोट्या खड्ड्यात उघडणारे असावे. छोट्या खड्ड्याच्या मुखावर ५ छिद्रे असणारी मातीची जाळी पक्की बसवावी. नलिकेचे जमिनीवर असणारे मुख भा.त्रेकेस जोडावे. मोठ्या खड्ड्यात कोळसे भरून त्यावर सत्त्वपातन करावयाच्या द्रव्याची मूषा ठेवावी. कोळसे पेटवून भस्त्रिकेने ध्मापन करावे. कोषीच्या या रचनेस

पातालकोषी असे म्हणतात. मृदु द्रव्यांच्या सत्त्वपातनासाठी पातालकोषीचा उपयोग होतो. उदा. खर्पर, शिलाजित.

३) गारकोषी

१२ अंगुल उंच, १० अंगुल लांब व १० अंगुल रुंद या मापाची तलावातील चिखलापासून जी शेगडी तयार केली जाते, तिलाच गारकोषी असे म्हणतात. या शेगडीच्या तळापासून ४ अंगुले अनेक छिद्र असलेली मातीची पक्की जाळी बसवावी. या जाळीच्या खालच्या बाजूस वंकनालेचे तोंड बसविले जाते. जाळीच्या वरील बाजूस कोळसे पेटवून त्यावर औषधयुक्त मूषा ठेवावी व वंकनालेच्या सहाय्याने ध्मापन करावे. सुवर्णशैथ्यादि मौल्यवान धातूंमधील अशुद्ध द्रव्यांचा नाश करण्यासाठी गारकोषीचा उपयोग केला जातो.



सत्त्वपातन कोषीचे आधुनिक स्वरूप (चुल्लिका/चूल)

सत्त्वपातन विधीसाठी आज विटांची भट्टी/चूल बांधली जाते. सत्त्वपातन करावयाच्या द्रव्याच्या प्रमाणानुसार या चूलीचा आकार असतो. आजकाल चूली सिमेंटपासूनही तयार केल्या जातात. या भट्टीच्या/चूलीच्या तळाशी एक द्वार असते. त्यातून इंधन (लाकडे) आत घालून अग्नि देतात. भट्टीच्या वरील बाजूस पात्र ठेवण्यासाठी ३ उंचवटे असतात. धमनमार्ग व इंधन द्रव्याच्या स्थानाच्या मधोमध एक जाळीही बसवलेली असते. त्या जाळीवरही कोळसे ठेवून उष्णता देता येते.

धमनयंत्र - पूर्वीच्या काळी ध्मापन करण्यासाठी भस्त्रिका/भ्रात्याचा उपयोग केला

जात असे. परंतु आज त्याऐवजी विद्युतचलित एअर ब्लोअर चा वापर केला जातो. कोषीच्या निर्माणासाठी वर्तमानकाळात फायर ब्रीक्सचा तसेच फायर क्ले चा उपयोग केला जातो.

वंकनाल - १ अरन्ति लांबीची मूषोपयोगी मातीची लांब नळी बनवावी. त्या नळीत ५ अंगुल लांबीची दुसरी वक्र नळी प्रविष्ट करावी. नळीच्या या रचनेस वंकनाल असे म्हणतात. वंकनालेचा उपयोग सुवर्णरौप्यादि धातु विलयविण्यासाठी व मुखाने फुंकून अग्नि तीव्र करण्यासाठी केला जातो.

अग्निस्कारासाठी वापरली जाणारी आधुनिक उपकरणे

| | |
|-------------------|---|
| 1. Gas stove | गॅस स्टोव्हचा उपयोग खनिज द्रव्यांना शोधनाचे वेळी निर्वाप करतांना प्रतप्त करण्यासाठी केला जातो. तसेच विविध स्नेहपाकादि कल्पना तयार करण्यासाठी याचा अग्निस्कारासाठी वापर केला जातो. यात नियंत्रित उष्णता देणे शक्य असले तरी त्याचे प्रत्यक्षतः मोजमाप करता येत नाही. |
| 2. Hot plate | हॉट प्लेटचा उपयोग पारदावरील संस्कारांमध्ये तसेच विविध प्रकारच्या धातूपिष्टी (Amalgum) बनविण्यासाठी तप्त खल्वयंत्राच्या रचनेत याचा उपयोग केला जाऊ शकतो. याच्या साहाय्याने नियंत्रित व नियमित उष्णता देता येऊ शकते व ती मोजताही येऊ शकते. |
| 3. Heating Mantle | Heating Mantle चा उपयोग हा तीर्थकपातन तसेच ऊर्ध्वपातन यंत्रांच्या रचनांमध्ये औषधी असलेल्या काचेच्या गोलाकार Mask ला नियंत्रित स्वरूपाची उष्णता देण्यासाठी होते. या उपकरणाचा उपयोग अर्कपातनासाठी व प्रयोगशाळेमध्येही केला जातो. |
| 4. Oven | याचा वापर औषधीद्रव्यांच्या मानकीकरणामध्ये होतो. मानकीकरणाकरिता वापरण्यात येणाऱ्या विविध काचपात्र, मूषा निर्जंतुक करण्याकरिता तसेच सुकविण्या करिता याचा वापर केला जातो. आर्द्र औषधी द्रव्ये सुकविण्यासाठीही या उपकरणाचा वापर केला जातो. यात प्रत्यक्षतः उष्णतेचे मोजमाप करून नियंत्रित उष्णता देता येते. |
| 5. Water-bath | या उपकरणाचा वापर प्रयोगशाळेमध्ये औषधी द्रव्यांच्या विविध परीक्षांमध्ये केला जातो. या उपकरणाद्वारे प्रत्यक्ष उष्णता देणे जरी शक्य नसले तरी उकळत्या पाण्याच्या वाफेच्या साहाय्याने यात उष्णता दिली जाते. |
| 6. Muffle furnace | या उपकरणाचा वापर नियंत्रित स्वरूपातील उष्णता देण्यासाठी केला जातो. हे उपकरण जास्तीत जास्त १८००° से. एवढी उष्णता निर्माण करू शकते. याचा वापर विविध भस्मे, कुपीपक रसायने बनविण्यासाठी तसेच औषधीद्रव्य मानकीकरणामध्येही केला जातो. |

६. पुटविज्ञानीय

पुट परिभाषा

- रसादिद्रव्यपाकानां प्रमाणज्ञापकं पुटम् ।
नेष्टा न्यूनाधिकः पाकः सुपाक हितमौषधम् ॥

र.र.स.१०/४७

- रसोपरसलोहादः पाकमानं प्रमापकम् ।

उत्पलाद्यग्निसंयोगात् यत्तदत्र पुटं स्मृतम् ॥

र.त.३/३२

रस, महारस, उपरस, साधारण रस, धातु इ. रसशास्त्रीय द्रव्यांच्या पाकासाठी (पाचनासाठी) आवश्यक असणाऱ्या अग्निस्काराच्या प्रमाणास पुट असे म्हणतात. या औषधिद्रव्यांचा पाक कमी/अधिक होणे योग्य नाही. उत्तम प्रकारे पाक होणे हे हितकारक असते. रसादि द्रव्यांच्या पाकासाठी आवश्यक असणारी उष्णता ही द्रव्यानुसार भिन्न भिन्न असते. उदा. सुवर्णासारख्या मौल्यवान धातूचा पाक कमी तापमानास होतो, तर लोहधातूच्या पाकासाठी अधिक उष्णतेची गरज असते.

पुट हा एक अग्निस्कार असल्याने त्यात दिल्या जाणाऱ्या उष्णतेसाठी इंधन म्हणून रानशेण्या, धान्यांचे तुस व कोंडा इ. द्रव्यांचा उपयोग केला जातो. विशेषतः अग्निचे प्रमाण अधिक असल्यास व कालावधीदेखील जास्त असल्यास त्यानुसार जमिनीत खड्डा खणून पुटस्कार केला जातो. मात्र अग्नि कमी प्रमाणात व कमी कालावधी घायचा असल्यास शेणाने सारवलेल्या जमिनीवर रानशेण्या रचून उघड्या हवेत पुटस्कार केला जातो. रसादि द्रव्यांच्या मारणासाठी/भस्मीकरणासाठी या संस्काराचे प्रयोजन केले आहे.

पुट परिणाम

- पुटात् दोषविनाशस्यात् पुटादेव गुणोदयः ।
- स्त्रियते च पुटाल्लोहस्तस्मात् पुटं समाचरेत् ॥
- लोहादेरपुनर्भावो गुणाधिक्यं ततोऽग्रता ।
- अनप्यु मज्जनं रेखापूर्णात् पुटतो भवेत् ॥
- पुटाद् शाल्मो लघुत्वं च शीघ्रव्यासिश्च दीपनम् ।
- जारितादपि सूतेन्द्राल्लोहानामधिको गुणः ॥
- यथाश्रमनि विशेषेण्निर्वाहिःस्थपुटयोगतः ।
- चूर्णत्वाद्धि गुणावातिस्तथा लोहेषु निश्चितम् ॥

र.सा.सं.१/३१२

र.र.स.१०/४८-५०

६. पुटविज्ञानीय

विशेषतः रस, उपरस, लोहादि धातूंच्या मारणासाठी पुटसंस्काराचा उपयोग केला जातो. पुट दिल्याने पुढीलप्रमाणे फायदे दिसून येतात.

| | | |
|---|---------------|--|
| १ | दोषविनाश | पुट देऊन मारण केल्याने द्रव्यातील उक्त हानिकारक दोषांचा नाश होतो |
| २ | गुणोदय | विविध औषधिद्रव्यांबरोबर एकत्र घोटून नंतर अग्निसंस्काराने पाक केल्याने पुट दिलेल्या द्रव्याच्या गुणांमध्ये वर्धन होते. |
| ३ | अपुनर्भवत्व | पुट संस्काराने मारण केलेल्या धातूतून पुन्हा तो धातू मूळ स्वरूपात प्राप्त करता येत नाही. मित्रपंचकाबरोबर धातूभस्म मिश्रित करून अग्निने धमन केले असता धातूचे कण पुन्हा प्राप्त झाले नाहीत, तर त्या भस्मास अपुनर्भवत्व प्राप्त झाले असे म्हणतात. अर्थात मारणानंतर धातू मूळ स्वरूपात प्राप्त होत नाही. |
| ४ | वारितरत्व | पुटसंस्काराने धातूवादि द्रव्यांच्या भस्माचे कण एवढे हलके होतात की ते पाण्याबरोबर तरंगतात. थोडक्यात भस्मांच्या अणुंची घनता ही पाण्याच्या तुलनेत अग्निसंस्काराने कमी होते. |
| ५ | दीपन | अग्निसंस्काराने भस्मातील तेजमहाभूतात्मक गुणांची वृद्धि झाल्याने दीपन कार्य संभवते. |
| ६ | लघुत्व | द्रव्याचा हलकेपणा/जडपणा हा त्या द्रव्यातील परमाणुंच्या निबिडत्वावर अवलंबून असतो. पुटसंस्काराने द्रव्यातील अणु हे विरलतर होतात. थोडक्यात, त्यात वायु व आकाश महाभूतांचे आधिक्य वाढल्याने भस्माच्या ठिकाणी लघुत्व येते. |
| ७ | शीघ्रव्याप्ति | भस्मास लघुत्व व सूक्ष्मत्व आल्याने त्यास सूक्ष्मज्योतोणामित्व प्राप्त होऊन शरीरात शीघ्रव्याप्ति हा गुण भस्मांचे ठिकाणी दिसून येतो. |
| ८ | गुणवृद्धी | जारण केलेल्या पारदापेक्षा पुटसंस्कारित मारण केलेल्या धातूत अधिक गुण प्राप्त होतात. |

सम्पुट - पुटसंस्काराने मारण करण्यापूर्वी भावना दिलेल्या औषधिद्रव्याच्या चक्रिकेस

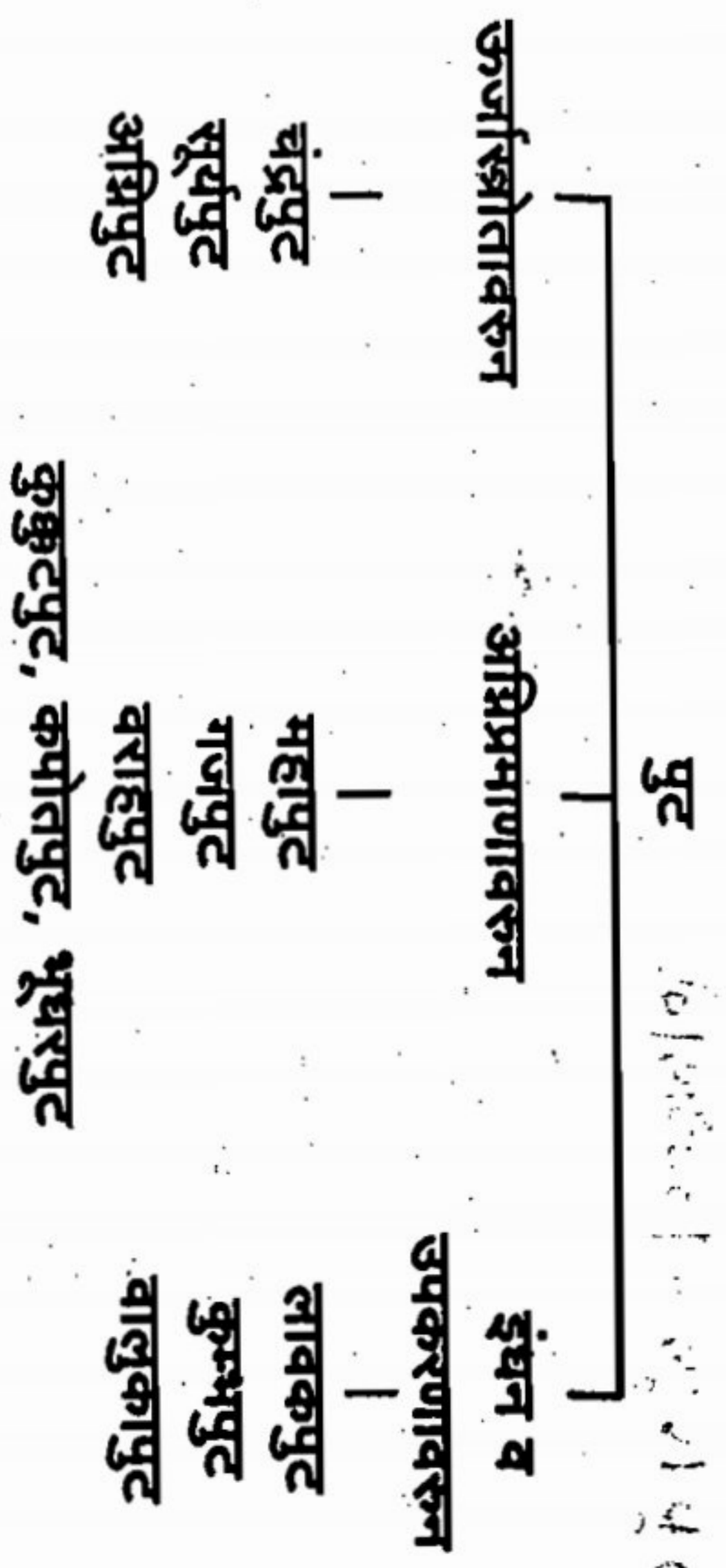
२ समान आकाराच्या शरावांमध्ये (मातीच्या खापरांत) ठेवून मुखसंधिस मातकापड केले जाते. या रचनेस शरावसम्पुट असे म्हणतात. याच्या व्यतिरिक्त विविध प्रकारच्या सम्पुटांचे वर्णन निरनिराळ्या ग्रंथात दिसून येते.

उदा. मूषासम्पुट स्थालीसम्पुट अभ्रकपत्र सम्पुट
सूरणकन्दसम्पुट ताम्रसम्पुट सूत्रसम्पुट
लौहसम्पुट लवणसम्पुट

74

६. पुटविज्ञानीय

पुटप्रकार



१) महापुट

निम्नविस्तरतः कुण्डे द्विहस्ते चतुरस्रके ।

वनोपलसहस्रेण पूरिते पुटनीषधम् ॥

क्रौञ्च्या रुद्धं प्रयत्नेन पिष्टिकोपरि निक्षिपेत् ।

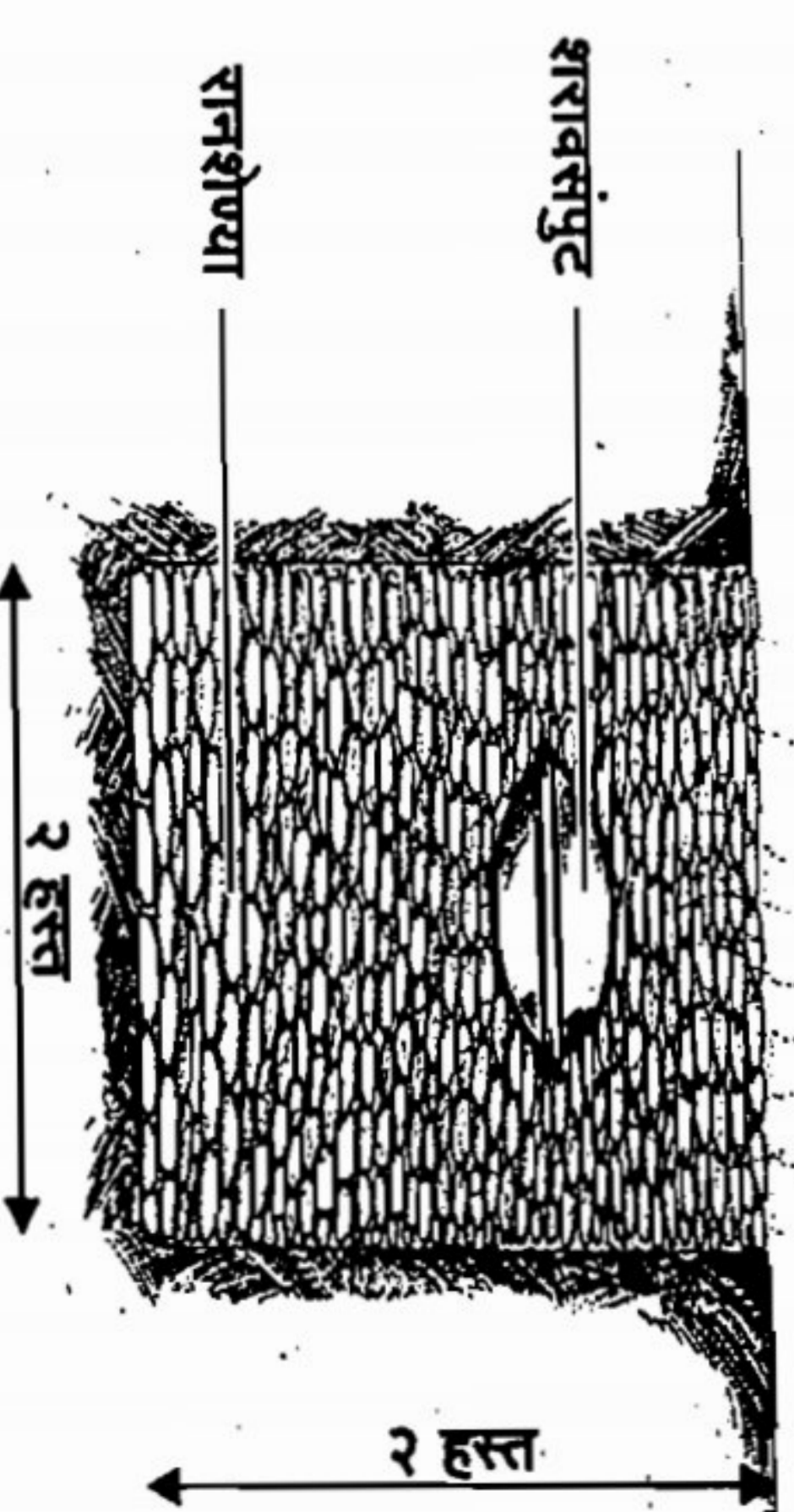
वनोपलसहस्राद्धं क्रौञ्चिकोपरि विव्यसेत् ॥

वर्हिं प्रज्वालयेत्तत्र महापुटमिदं स्मृतम् ।

एवं नवपुटान् दद्याद् दशमं च महापुटम् ।

त्रिंशद् वनोपलैर्द्वयं जायते हेमभस्मकम् ॥

र.र.स.१०/५१,५२
शा.सं.म.खं.११/१९



२ हात लांब, २ हात रुंद व २ हात खोल (अंदाजे ३-३ फूट) अशा मापाचा जमिनीत खड्डा खणावा. त्यात प्रथमतः १००० रानशेष्या व्यवस्थित रचाव्यात. त्यावर

75

६. पुटविज्ञानीय

ज्या द्रव्यास पुट द्यावयाचे आहे, ते द्रव्य शरावसंपुटात/मूषेत मुख्यसंधिबंधन करून व्यवस्थित ठेवावे. नंतर त्याचे आजूबाजूस व वर आणखी ५०० रानशेण्या रचाव्यात. अशाप्रकारे पुटाची रचना झाल्यानंतर अग्नि द्यावा. सुरुवातीस हळूहळू पेटणाऱ्या रानशेण्या नंतर बराच काळपर्यंत रसरसू लागतात. दिलेला अग्नि हा स्वांगशीत प्रकारचा असल्याने पुटाचे अधिकाधिक तापमान बराच काळ टिकून राहते. त्याचप्रमाणे खड्ड्यात दिलेल्या अग्निमुळे रानशेण्या एकदाच पेटून जात नाहीत. उलटपक्षी त्या हळूहळू जळतात. अशा पद्धतीने दिलेल्या या पुटास महापुट असे म्हणतात. याचे तापमान साधारणतः १५००° से. पर्यंत जाते. शाईधराने महापुट देण्यासाठी केवळ ३० रानशेण्यांचा उपयोग करावयास सांगितले आहे. परंतु ते इतर ग्रंथांच्या तुलनेत संयुक्तिक वाटत नाही. महापुटाचा उपयोग ताम्र, वज्र, अभ्रक, वैक्रान्त इ. द्रव्यांच्या मारणासाठी केला जातो.

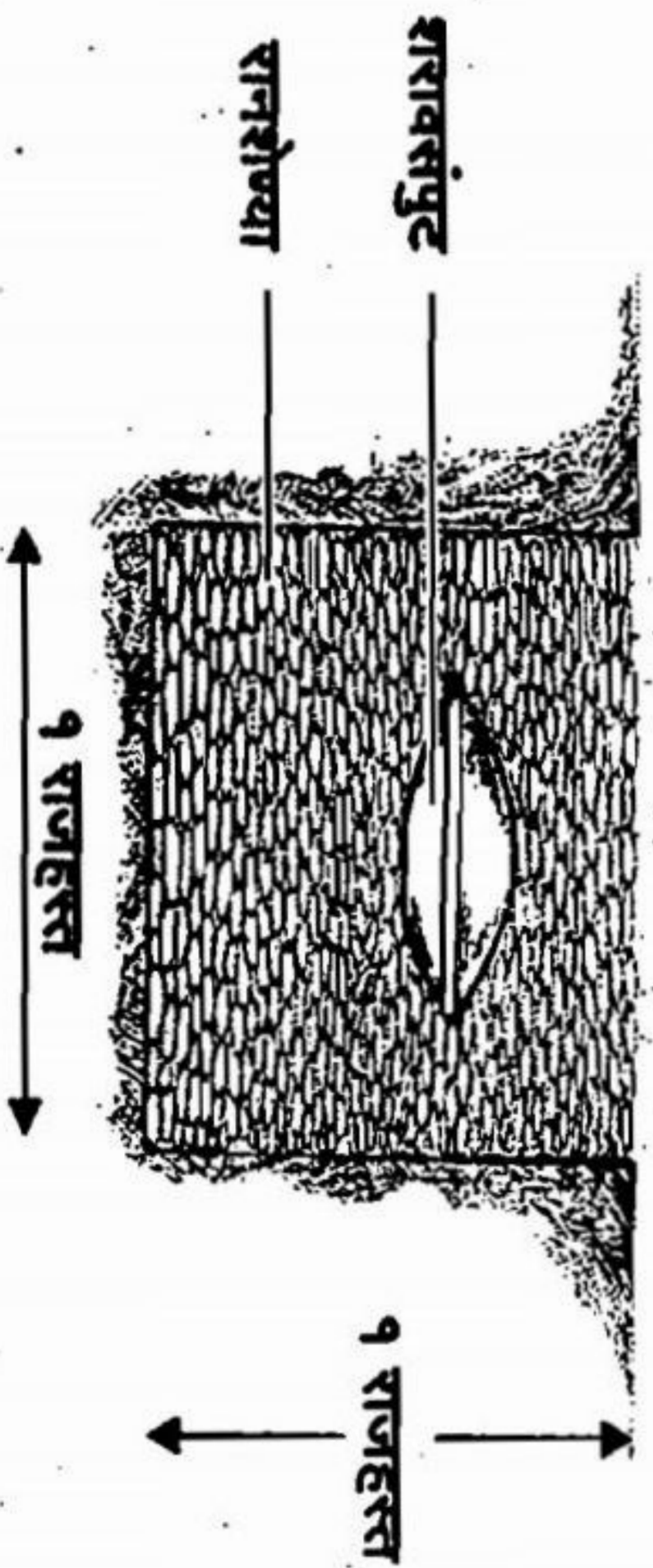
२) गजपुट → राजहस्तप्रमाणेन चतुरस्रश्च निम्नकम् ।

पूर्ण चोपलसाठीभिः कण्ठावध्यथ विन्यसेत् ॥

विन्यसेत् कुमुदीं तत्र पुटनद्रव्यपूरिताम् ।

पूर्णाच्छगणतोऽर्धानि गिरिण्डानि विनिक्षिपेत् ॥

एतद् गजपुटं प्रोक्तं महागुणविधायकम् । र.र.स.१०/५३,५४



सव्वा हात लांब, रुंद व खोल (साधारणतः २-२ फूट) या आकाराचा जमिनीत चौरसाकृति खड्डा खणून त्यात निम्यापेक्षा अधिक भाग रानशेण्या (साधारणतः २५०) भराव्यात. त्यावर पुट द्यावयाचे औषधिद्रव्य शरावसंपुटात/मूषेत मुख्यास संधिबंधन करून ठेवावे. शरावाच्या खाली, खड्ड्यात असणाऱ्या रानशेण्यांच्या निम्या प्रमाणात रानशेण्या (साधारणतः १२५) शरावाच्या वर रचाव्यात व अग्नि द्यावा. या पुटास

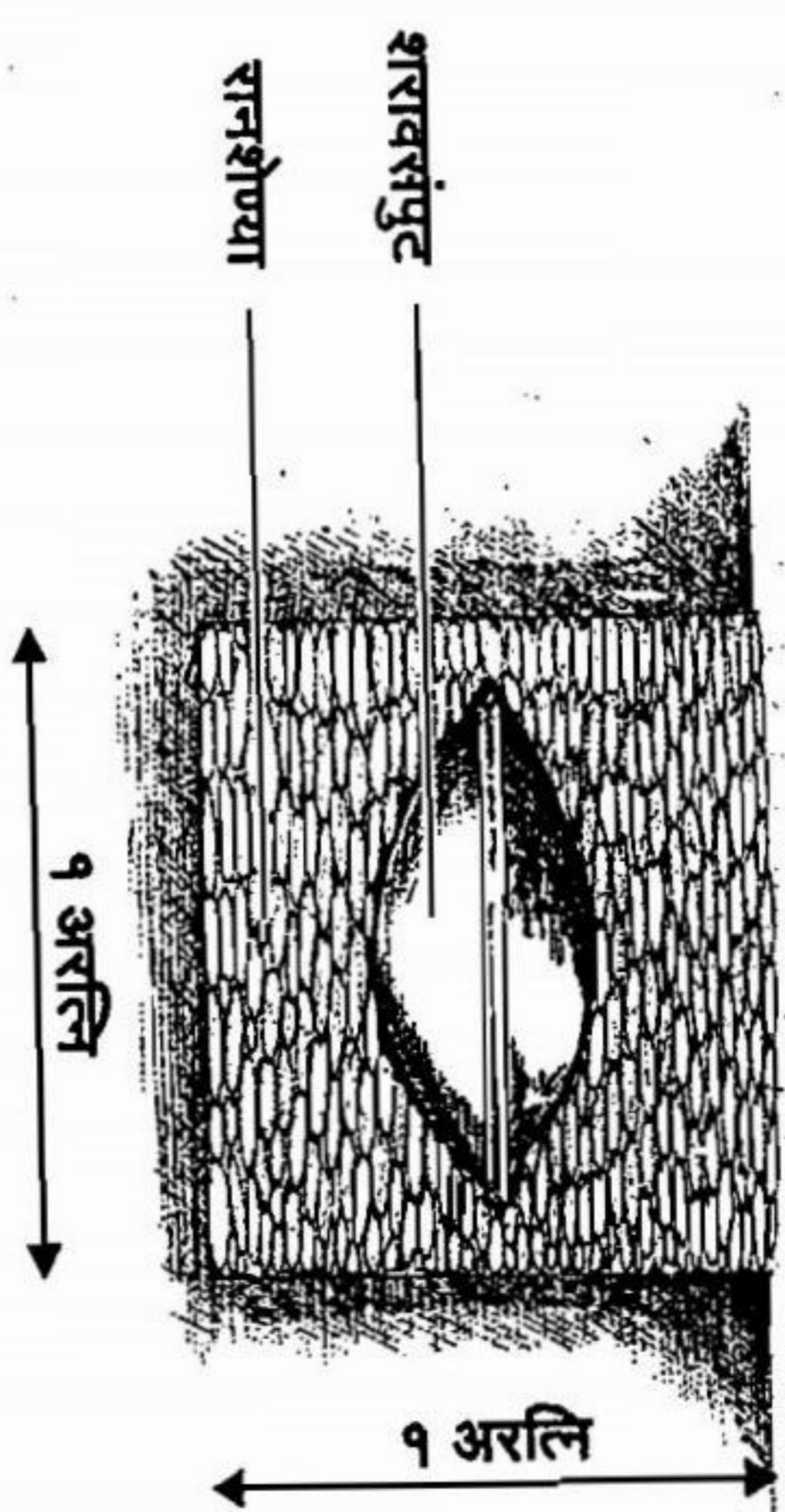
६. पुटविज्ञानीय

गजपुट असे म्हणतात. गजपुटाचे तापमान साधारणतः ८००-१०००° से. पर्यंत जाते. याचा उपयोग विशेषतः धातूंचे मारणासाठी, तसेच अभ्रक, कुक्कुटाण्डत्वक्, गोदन्ती, प्रवाल, मण्डूर, माक्षिक, शंख, शुक्ति इ. द्रव्यांच्या मारणासाठी होतो.

३) वाराहपुट

इत्थं चारलिके कुण्डे पुटं वाराहमुच्यते ।

र.र.स.१०/५५



१ अरलि लांब, रुंद व खोल (साधारणतः १.५ फूट १.५ फूट १.५ फूट) असा चौरसाकृति खड्डा जमिनीत खणून त्यात २/३ प्रमाणात रानशेण्या (१०० रानशेण्या) भराव्यात. त्यावर पुट द्यावयाचे औषधीद्रव्य शरावसंपुटात संधिबंधन करून ठेवावे व ऊर्वरित १/३ भागात शरावाच्या वर व आजूबाजूस रानशेण्या (५० रानशेण्या) रचून अग्नि द्यावा. अशा पद्धतीने दिलेल्या या पुटास वाराहपुट, क्रोडपुट/वारणाख्य पुट असेही म्हणतात. वाराहपुटाचे तापमान गजपुटाप्रमाणेच असले तरीही रानशेण्यांची संख्या तुलनात्मक दृष्ट्या कमी असल्याने ते फार कमी काळ टिकते. ते लवकर स्वांगशीत होते. वाराहपुटाचा उपयोग माक्षिक, शुक्ति, कपर्दिक, प्रवाल इ. द्रव्यांच्या मारणासाठी केला जातो.

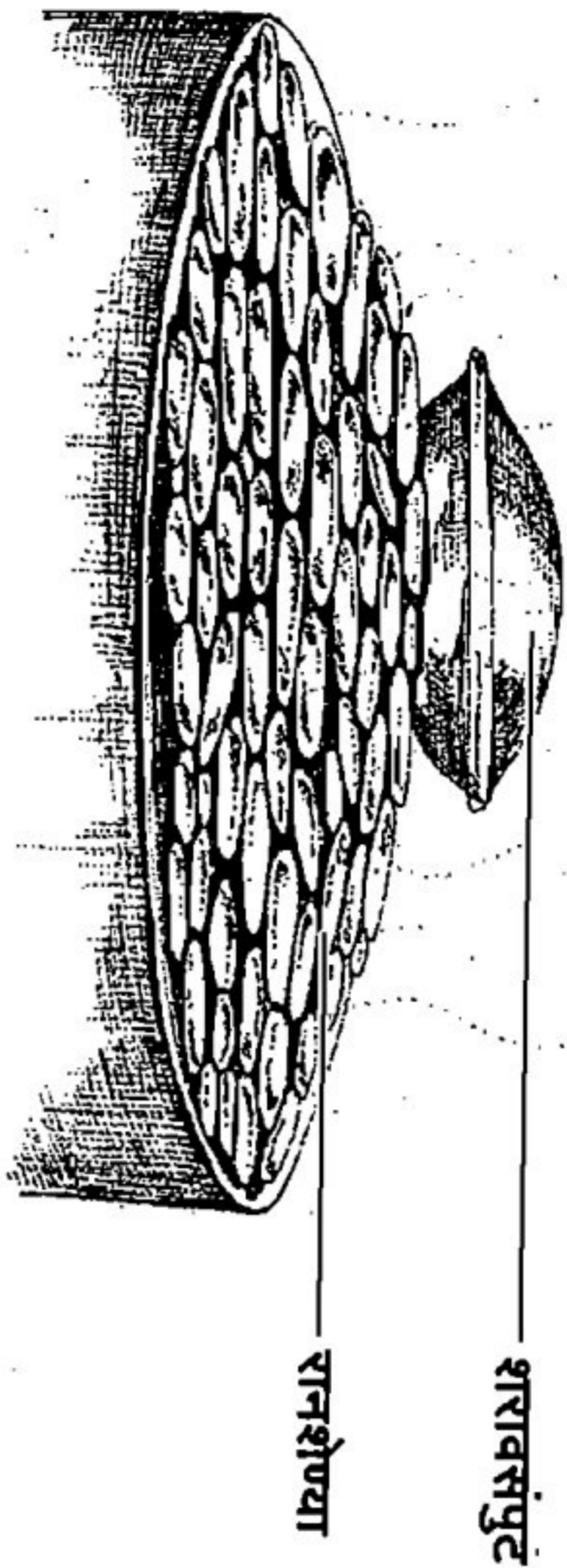
४) कुक्कुटपुट → पुटं भूमितले तत्तद्विस्तृतिरयोज्यम् ।

तावच्चतलविस्तीर्णं तस्यात्कुक्कुटकं पुटम् ॥ र.र.स.१०/५६

खड्डा न खणता, जमिनीवर २ वित व्यासाच्या वर्तुळावर काही रानशेण्या रचाव्यात. त्यावर मारण करावयाचे द्रव्य शरावसंपुटात संधिबंधन करू ठेवावे व ऊर्वरित रानशेण्या त्यावर रचाव्यात. कुक्कुटपुटासाठी साधारणतः ५० रानशेण्यांची आवश्यकता असते. या पुटाचे तापमान अंदाजे २००-२५०° से. पर्यंत जाते. कुक्कुटपुटाच्या बाबतीत बरेचसे

६. पुटविज्ञानीय

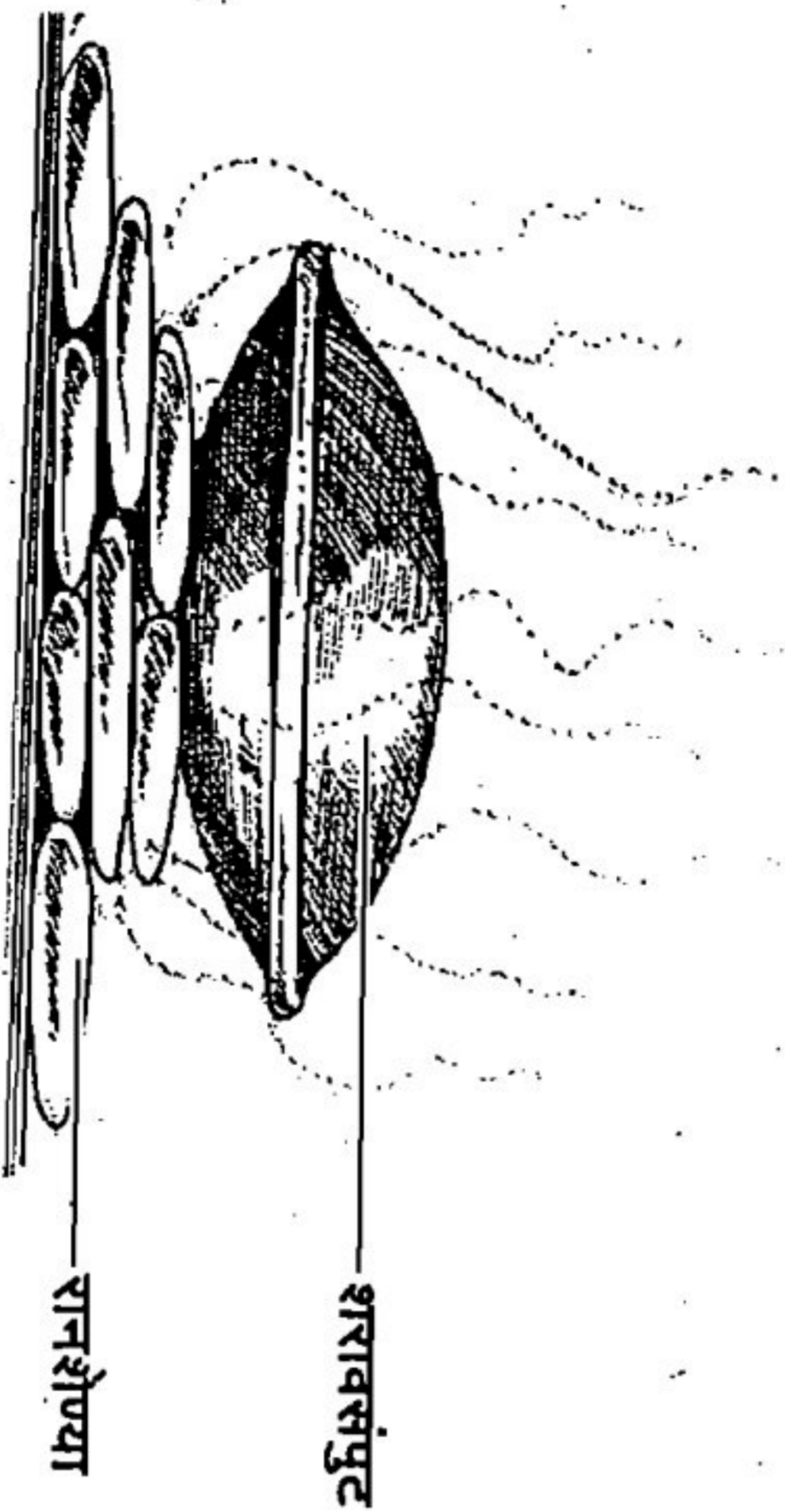
मतमतांतर दिसून येते. उदा. तरंगिणीकारांच्या मते जमिनीत खड्डा खणून कुक्कुटपुट द्यावे, तर काहींच्या मते या पुटासाठी केवळ १० रानशेण्यांचा वापर करावा.



कुक्कुटपुटाचा उपयोग सुवर्ण, तुल्य, ताक्ष्य, पारद, मृद्दारशुंग, माक्षिक इ. द्रव्यांच्या मारणासाठी केला जातो.

५) कपोतपुट → यत्पुटं दीयते भूमावद्वसद्ब्रह्मैर्वानोपलैः ।

बद्ध्वा सूतार्कभस्मार्थं कपोतपुटमुच्यते ॥ र.र.स. १०/५७



जमिनीवर/जमिनीत साधारण खड्डा खणून त्यात ८ रानशेण्या रचून जो अग्निसंस्कार केला जातो, त्यास कपोतपुट असे म्हणतात. कपोतपुटास लघुपुट, मृदुपुट/स्वल्पपुट असेही म्हणतात. या पुटाचा उपयोग पारदभस्मनिर्माण, तसेच हरताल, शिलाजतु इ. द्रव्यांच्या मारणासाठी होतो.

६) गोर्वरपुट/गोवरपुट

• गोष्ठान्तर्गोखुरक्षुणं शुष्कं चूर्णितगोमयम् ।

गोर्वरं तत्समादिष्टं वरिष्ठं रससाधने ॥

78

६. पुटविज्ञानीय

गोर्वरा तुषैर्वापि पुटं यत्र प्रदीयते ।
तद्गोर्वरपुटं प्रोक्तं रसभस्मप्रसिद्धये ॥

र.र.स. १०/५८, ५९



• तुषैर्वा गोमयेर्वापि रसभस्मप्रसाधनम् ।
माणिकाद्वयमानेन गोवरं पुटमुच्यते ॥

र.प्र.सु. १०/४८

गोठ्यात गाईंच्या खुरांनी तुडवून तयार झालेल्या शेणचुर्यास गोवर असे म्हणतात. एका मध्यम आकाराच्या मृत्पात्रात/जमिनीवर शेणचुरा रचून त्यावर शरावसंपुट ठेवावे व त्यावर पुन्हा शेणचुरा ठेवून अग्नि द्यावा. काहीवेळा गोवराऐवजी धान्याचे तुसही वापरले जाते. अशा पद्धतीने दिलेल्या या पुटास गोवरपुट असे म्हणतात. रसप्रकाशसुधाकारांच्या मते शेणचुरा २ माणिका (६४ तोळे) एवढ्या प्रमाणात पुटासाठी वापरावा. उष्णता कमी प्रमाणात बराच काळ देण्यासाठी गोवरपुटाचा उपयोग केला जातो. विशेषतः पारदभस्म निर्माणासाठी या पुटाचा उपयोग होतो.

७) भाण्डपुट/कुम्भपुट

स्थूलभाण्डे तुषापूर्ये मध्ये मूषा समन्विते ।

बन्धिना विहिते पाके तद्भाण्डपुटमुच्यते ॥

र.र.स. १०/६०

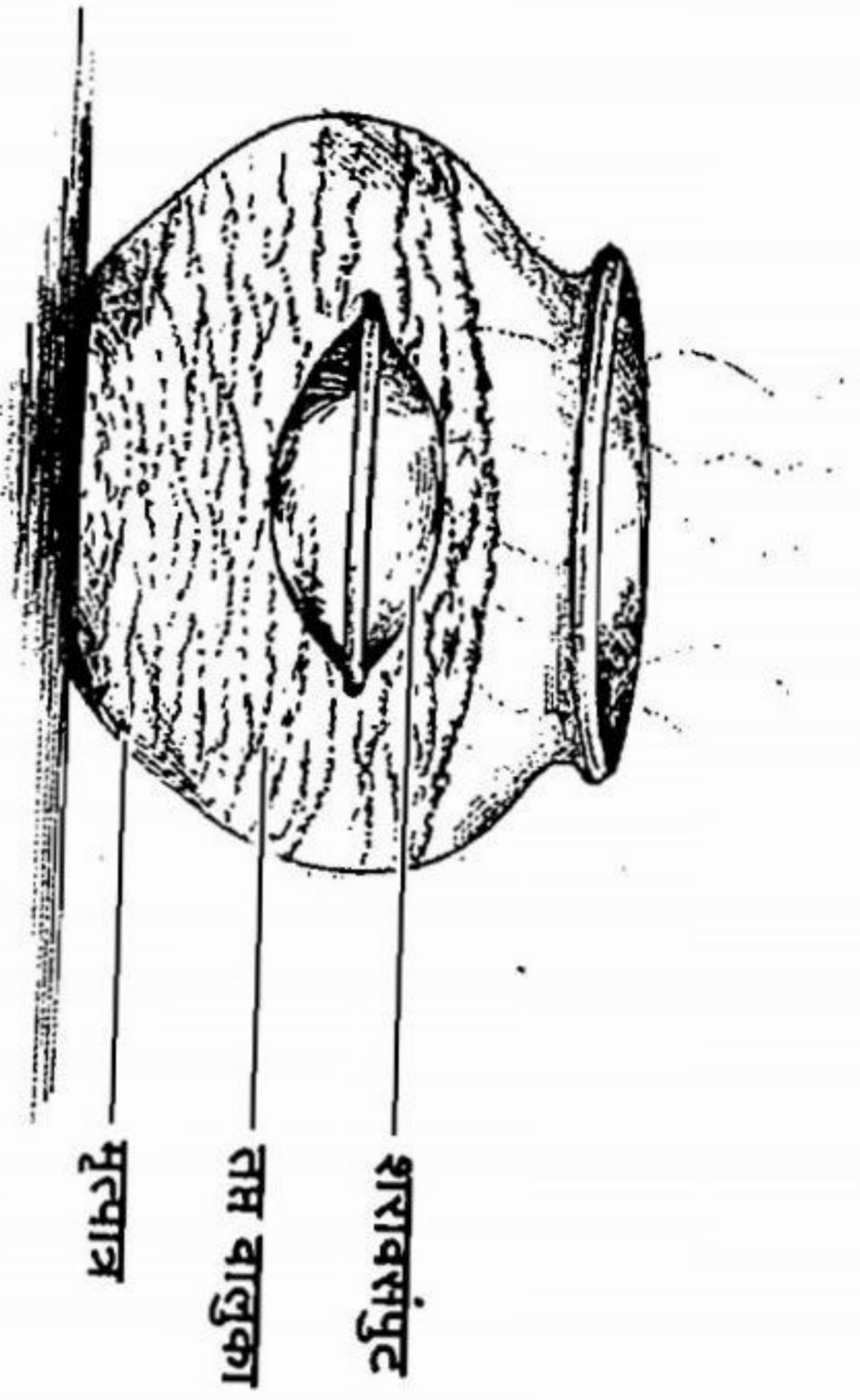
एका मोठ्या आकाराच्या मृत्पात्रात धान्याचे तुस/कोंडा घट्याच्या अर्ध्या प्रमाणात दाबून भरावा. त्यावर औषधियुक्त मूषा ठेवून वरून पुन्हा तुसाने मूषेस आवरण करून द्यावे. अर्थात घटातील ऊर्वरित जागेत धान्याची टरफले/कोंडा भरून अग्नि द्यावा. अशा पद्धतीने दिलेल्या या पुटास भाण्डपुट असे म्हणतात. भावप्रकाशकारांच्या मते मृत्पात्राचे तोंड बंद करून चुलीवर ठेवून अग्नि द्यावा. परंतु आतील तुस न जळल्याने मूषेतील द्रव्यास योग्य ती उष्णता मिळणार नाही. म्हणून टीकाकारांचे हे मत संयुक्तिक वाटत नाही.

भाण्डपुटाचा उपयोग पारदभस्मनिर्माणासाठी तसेच गन्धकाच्या पारदातील जारणेसाठी केला जातो.

79

८) बालुकापुट → अधस्तादुपरिष्ठाच्च क्रौञ्चिकाच्छाद्यते खलु ।

बालुकाभिः प्रतसाभिर्वत्र तद्बालुकापुटम् ॥ र.र.स.१०/६१

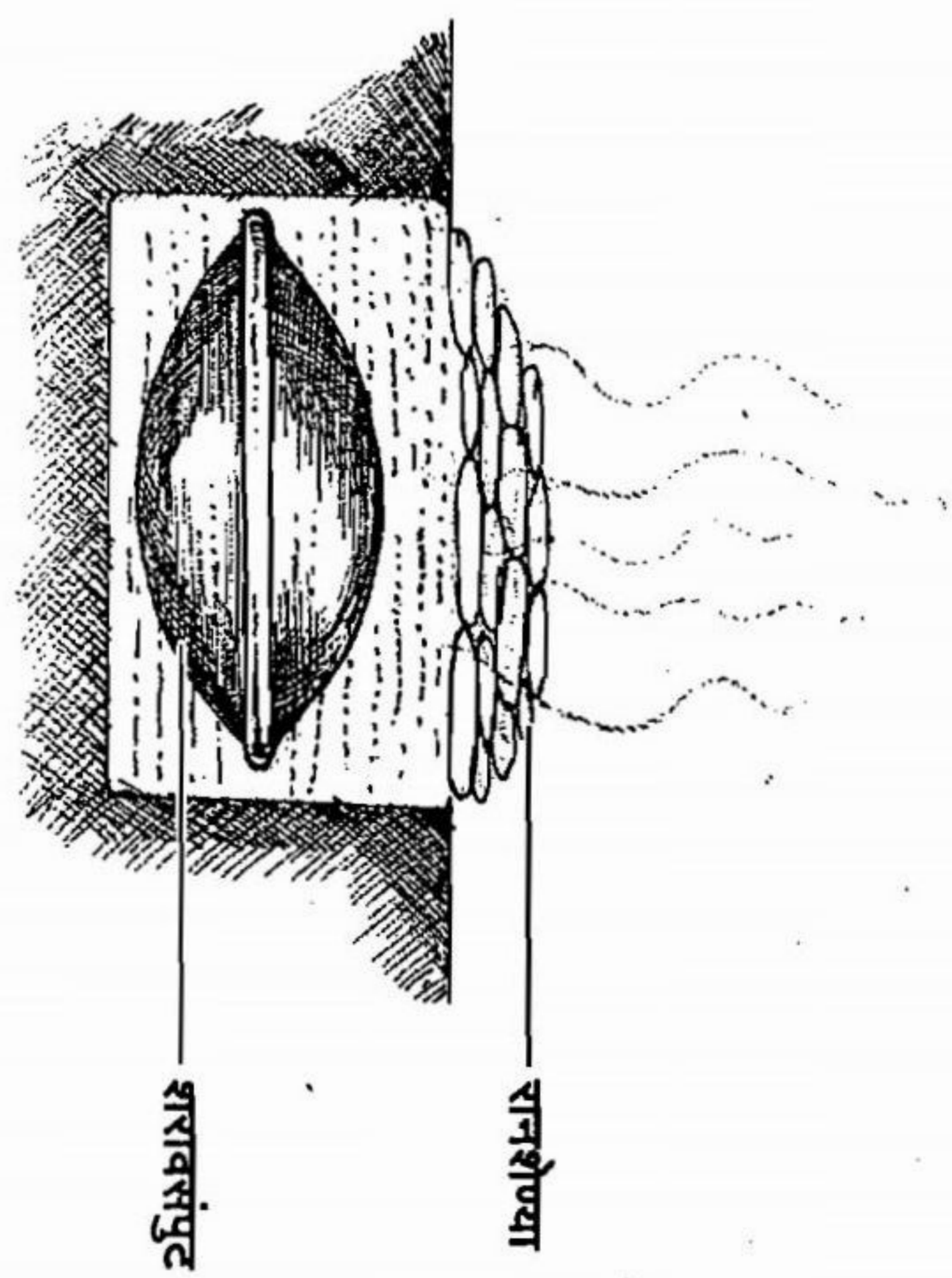


एका मुत्पात्रात अर्धा भाग तापलेली बाळू भरावी. त्यावर औषधियुक्त मूषा मुखसंधिबंधन करून ठेवावी. मूषेवर घटातील ऊर्जरित जागेत पुन्हा तापलेली बाळू भरावी. त्यानंतर बाळू स्वांगशीत होऊ द्यावी. अशा पद्धतीने दिलेल्या पुटास **बालुकापुट** असे म्हणतात. काही आचार्यांच्या मते अशाच पद्धतीने मुत्पात्रात थंड बाळू व मूषा यांची रचना करून भट्टीवर ठेवून मुत्पात्रास खालून अग्नि द्यावा आणि औषधाचे पाचन करावे. रसप्रकाशासुधाकरकरांच्या मते जमिनीत खड्डा खणून अर्धा भाग बाळू टाकावी व त्यावर मूषा ठेवावी. पुन्हा खड्ड्यातील ऊर्जरित भागात बाळू ओतावी व जमिनीवर रानशेण्या रचून अग्नि द्यावा. या पुटासही **बालुकापुट** असे म्हणतात. बालुकापुटाचा उपयोग गंधकाची पारदात जारणा करण्यासाठी केला जातो.

९) भूधरपुट → वह्निमित्रा क्षिती सम्यद् निखन्याद् द्वयङ्गुलादधः ।

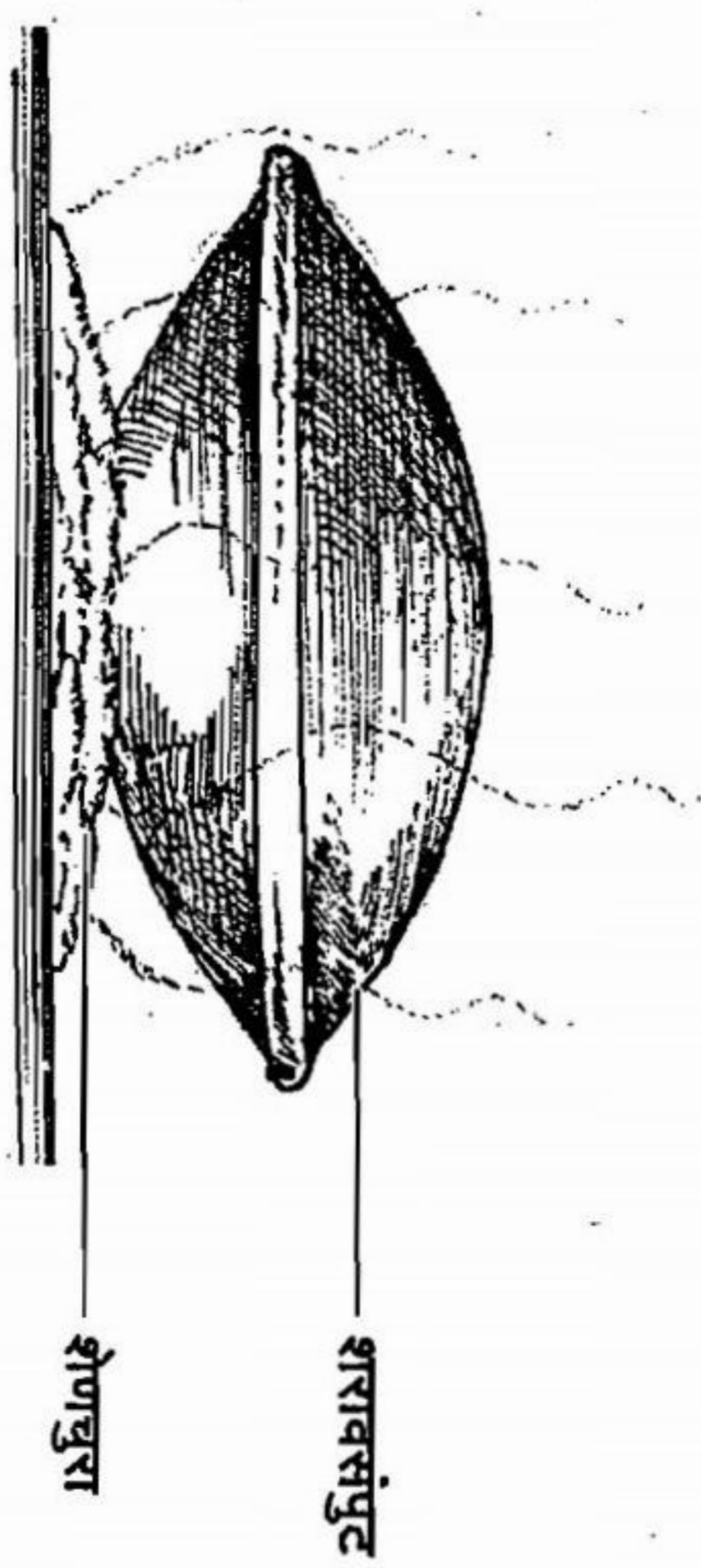
उपरिष्ठात्पुटं यत्र पुटं तद् भूधराह्वयम् ॥ र.र.स.१०/६२

जमिनीत अशा पद्धतीने खड्डा खणवा की, त्यात बंद केलेली औषधीमूषा/शरावसंपुट ठेवून वर २ अंगुल मोकळी जागा राहिल. त्या जागेत २ अंगुल मातीचा जाड थर करावा. जमिनीवर (मातीच्या) थरावर रानशेण्या रचून अग्नि द्यावा. अशा पद्धतीने दिलेल्या पुटास **भूधरपुट** असे म्हणतात. या पुटाचा उपयोग पारदाच्या जारणा व मारणासाठी केला जातो.



१०) लावकपुट → ऊर्ध्वं षोडशिकामात्रैस्तुर्धैर्वा गोर्वैः पुटम् ।

यत्र तल्लावकाख्यं स्यात्सुमुद्रव्यसाधने ॥ र.र.स.१०/६३



जमिनीवर १ षोडशिका (१ पल - ४ तोळे) एवढ्या प्रमाणात गोवर/धान्याचे तुस रचून त्यावर औषधयुक्त मूषेस अग्नि दिला जातो. अशा पद्धतीने दिलेल्या या पुटास **लावकपुट** असे म्हणतात. या पुटाचा उपयोग मुद्रव्यांच्या पाचनासाठी केला जातो.

रानशेणीची पर्यायी नावे - पिष्टक, छाण, छाण, उत्पल, उपल, गिरिण्ड, उपलसाठी व वराटी ही रानशेणीची पर्यायी नावे आहेत.

पिष्टकं छाणं छाणमुत्पलं चोपलं तथा ।

गिरिण्डोपलसाठी च वराटी छाणाभिधः ॥ र.र.स.१०/६५

७. पारदविज्ञानीय

रसशास्त्रातील पारदाचे महत्त्व आपण पहिल्याच प्रकरणात अभ्यासले. रस म्हणजेच पारा. अशा या पारदाचा औषधात वापर केल्याने औषधांची मात्रा तर कमी होतेच, परंतु औषधाची कार्मुकतादेखील वाढते. थोडक्यात, पारद सर्वात श्रेष्ठ असे योगवाही द्रव्य ठरते. पारदाचा इतिहास कितीही प्राचीन असला तरी त्याचा प्रत्यक्ष औषधातील उपयोग नागार्जुनाच्या कालावधीत केला गेला. त्यास औषधात जेवढे महत्त्व आहे, तेवढेच अध्यात्मिक महत्त्व दिले आहे. भगवान श्री शंकराचे वीर्य म्हणून त्याचा उल्लेख आहे.

रस शब्दाची निरुक्ति २ श्लोक, भुक्त, पारद, मिश्रक.

रसनात् सर्व धातूनां रसः इत्यभिधीयते ।

जरारुद्भृत्युनाशाय रस्यते वा रसो मतः ॥

र.र.स.१/७६

पारद सर्व धातूंच्या बाबतीत बुभुक्षित असतो. सर्व धातूंना स्वतःमध्ये सामावून घेण्याची क्षमता पारदामध्ये आहे. वार्धक्य, विकार व मृत्यु यांच्या नाशनाश यांचे औषधातून सेवन केले जाते, म्हणून पारदास रस असे म्हणतात.

मम देह रसो यस्मात् रसस्तेनायमुच्यते ।

रसेश्वरदर्शन

पारद हे भगवान शंकराच्या देहातील प्रसादभूत धातु असल्यामुळे त्यास रस असे म्हणतात.

रस शब्दाचे पर्याय

आयुर्वेदशास्त्राच्या आरंभापासून ते अगदी विसाव्या शतकापर्यंत लिहिण्यात आलेली ग्रंथसंपदा ही संस्कृत भाषेत लिहिली गेली. त्यात रसशास्त्रावर आधारित ग्रंथदेखील आहेत. रसशास्त्रातील महत्त्वाचे द्रव्य पारद आहे. श्लोकात पारद हा शब्द पुनः पुनः वापरला गेल्यास पुनरावृत्ती हा दोष व्याकरणाच्या दृष्टीने निर्माण होतो. हा दोष टाळण्यासाठी व पारदास असणारे अध्यात्मिक, औषधी महत्त्व व्यक्त करण्यासाठी वेगवेगळ्या ग्रंथकारांनी पारदासाठी वेगवेगळ्या पर्यायांचा उल्लेख ग्रंथात केला आहे. या पर्यायांचासुद्धा अभ्यास केल्यास पारदाच्या कर्मगुणांचा आपणास विशेष बोध होतो. त्यातील काही पर्यायी नावांचा थोडक्यात अभ्यास करू.

रसो रसेन्द्रः सूतश्च रसेशश्च रसेश्वरः ।

चपलो रसराजश्च पारदश्च शिवाह्वयः ॥

रसनादभ्रकादिनां धातूनां कीर्तितो रसः ।

अभ्रकाद्याधिराजत्वाद्रसेन्द्र इति कथ्यते ॥

देहलोहमयीं सिद्धिं सूतेऽतः सूत उच्यते ।

स्वभावाच्चपलो यस्मात् ततोऽसौ चपलः स्मृतः ॥

आतङ्कपङ्कमप्रानां पारदानाच्च पारदः ।

अभ्रादिरसराजत्वाद्रसराजः स्मृतो बुधैः ॥

रसतरंगिणी ५/१-४

| | |
|------------------------|---|
| १ धार्मिक (अध्यात्मिक) | शिववीर्यम्, हरबीजम्, हरतेजः, हररेतः, शिवाह्वय, त्रिनेत्र, त्रिलोचन, प्रभु, शान्त, शिवबीज, बीजेंद्र, रजस्वल, स्कन्ध इ. |
| २ देहवादात्मक | पारदः, पारत, अमृत, परमामृत, रसायनः, मृत्युनाशनः, देहदः |
| ३ धातुवादात्मक | रस, महारस, रसेश, रसेन्द्र, रसोत्तम, रसधातु, रसनाथ, रसलोह, सिद्धधातु, सूत, सूतराट्, रसराज, मिश्रक इ. |
| ४ स्वरूपात्मक | गलद्रौप्यनिभम्, महावह्निः, महातेज, सुवर्ण, चामर |
| ५ दार्शनिक | जीव, जैव, दिव्य, अचिकत्य |
| ६ गुणात्मक | अमर, अनन्त, सूक्ष्म, कलिकान्तक, सौभाग्य इ. |
| ७ गत्यात्मक | खेचर, चपल, चल, धूर्तक इ. |

पारदास दिलेल्या या पर्यायी नावांचा अभ्यास केल्यास त्याचे वैशिष्ट्यपूर्ण कार्य, उपमा अलंकारातून दर्शविलेले अध्यात्मिक महत्त्व लक्षात येते. उदा. पारदाच्या चंचलत्वातून त्यास पडलेले चपल हे नाव वितळलेल्या चांदीसदृश दिसत असल्याने गलद्रौप्यनिभम्, व्याधिरुपी चिखल व सागरातून पार करणारे पारद, देहसिद्धि व लोहसिद्धि प्राप्त करून देत असल्याने सूत, महारस-उपरसादि द्रव्यांत प्रधानता असल्याने रसेन्द्र, सर्व धातूंना सामावून घेत असल्याने मिश्रक, भगवान श्री शंकराचे वीर्य मानल्याने हरबीज इ. नावे पारदास प्राप्त झाली आहेत. वेगवेगळ्या ग्रंथांमध्ये तसे उल्लेखही पहावयास मिळतात. उदा.

| | |
|------------|--|
| गलद्- | हीरकद्युतिसङ्काशं प्रमाणाद् हीरकात् क्वचित् । |
| रुप्यनिभम् | क्वचित् पर्पटिकाभासं गलद्रूप्यनिभं क्वचित् ॥ रसकामधेनु ३/३६३ |
| रसेन्द्र | रसोपरसराजत्वाद् रसेन्द्र इति कीर्तितः । |
| सूत | देहलोहमयीं सिद्धिं सूते सूतस्ततः स्मृतः । |
| पारद | रोगपङ्काब्धिप्रमानां पारदानाच्च पारदः । |
| मिश्रक | सर्वधातुगतं तेजोमिश्रितं यत्र तिष्ठति । |
| | तस्मात् स मिश्रकः प्रोक्तो नानारूपफलप्रदः ॥ |

७. पारदविज्ञानीय

रसरत्नसमुच्चयकारांनी आकाशगमनासाठी वर्णन केलेली खेचरी गुटिकादेखील खेचर या पर्यायी नावाशी संबंधित असावी.

पारद प्राप्तिस्थान

पारदाचा जेवढा प्राचीन इतिहास आहे तेवढ्याच त्याच्या उत्पत्तीच्या व प्राप्तीच्या कथाही मनोरंजक आहेत. इतिहासाच्या पुराव्यानुसार पारद हे हिमालयाच्या आसपासच्या/त्याच्याही उत्तरेकडील प्रदेशात प्राचीन काळी प्राप्त होत असावे. कारण पारदाचे एक खनिज हिंजुळदेखील आहे. हिंजुळाची प्राप्ती हिमालयाच्या उत्तरेकडील दरद नावाच्या देशात होत असे. परंतु आज प्रत्यक्षात तसे आढळत नाही. भूगर्भशास्त्रज्ञांच्या मतानुसार पारा ज्वालामुखी आग्नेय पाषाणांच्या परिसरात प्राप्त होतो. काही शास्त्रज्ञांच्या मतानुसार पारद भूगर्भाच्या अंतर्भागातून उष्ण जलाबरोबर पृथ्वीवर आला आहे. म्हणूनच तो भूगर्भाच्या वरच्या स्तरात अधिक प्रमाणात मिळतो. अशा स्वरूपात पारा आफ्रिका, अमेरिका, ऑस्ट्रेलिया, न्यूझीलंड, जर्मनी, इटली, हंगेरी, अल्बेनिया, पोर्तुगाल, रुमानिया, रशिया, स्पेन, युगोस्लाविया, ब्रह्मदेश, तिबेट, अफगाणिस्तान इ. देशांत प्रामुख्याने खनिजरूपात प्राप्त होतो.

पारदाची खनिजे - पारद हे एक खनिज द्रव्य असल्याने ते भूगर्भातूनच प्राप्त होते. पारदाची निसर्गातील प्राप्ती ही २ प्रकारे होते -

अ) मुक्तावस्थेतील पारद (Native Mercury)

खाणीत सापडणारा मुक्तावस्थेतील पारा प्राकृतिक पारद म्हणून ओळखला जातो. हा अत्यल्प मात्रेत प्राप्त होतो. स्वातंत्र्य रूपात सापडणाऱ्या पारदाचे कण हिंजुळाबरोबर पसरलेले मिळतात. अर्थात् हिंजुळासारख्या खनिजांपासून ते बहुधा पृथक् झालेले असावेत. यालाच सहज पारद असेही म्हणतात. ग्रंथात वर्णन केलेले जलद्रौप्यनिभम् हे नाव या सहज पारदाला दिले असावे. याच्या खाणी इटली, स्पेनमध्ये आहेत.

ब) संयुगावस्थेतील पारद (यौगिक रूपात)

| खनिजनाम | वर्ण | घटक पदार्थ | परीक्षा |
|--|---------------------|---|---|
| १ हंसपाद हिंजुळ Cinnabar Native | जपाकुसुम- संकाशः | पारद, गंधक, वाळू, कार्बन | कसोटीच्या दगडावर घासल्यास लाल रेषा उमटते. |
| २ यकृताकार हिंजुळ Hepatic Cinnabar | गडद लाल वर्ण | कार्बनयुक्त पदार्थ, शिलाजित यांचे प्रमाण अधिक | कसोटीच्या दगडावर गडद लाल रेषा उमटते. |

७. पारदविज्ञानीय

| खनिजनाम | वर्ण | घटक पदार्थ | परीक्षा |
|--|--|---|--|
| ३ चर्मरि हिंजुळ Metacinnabar (HgS) | चर्मरि: कृष्णरूपः स्यात्-रसकामधेनु | खनिजात मातीचे प्रमाण अधिक | कसोटीच्या दगडावर काळी रेषा उमटते. |
| ४ प्रवालाभ हिंजुळ Coral Ore | गुलाबी लालसर | २ % हिंजुळ. ५% शिलाजतु, ५६% Phosphate of Lime | श्वेतरंखः प्रवालाभो... र.र.स. कसोटीच्या दगडावर श्वेतरंखा उमटते. |
| ५ कॅलोमेल Hg, Cl, गिरिसिद्ध (HgO) Red oxide of Mercury Montroydite | हीरकद्युतिसंज्ञकाशं श्वेत-रसकामधेनु सुपीतः शुकतुण्डकः शुभ्रकामधेनु | पारद, प्राणवायु | |
| ६ पारदरौप्यमिश्रक Silver Amalgam | चांदीप्रमाणे | पारद, रौप्य | |
| ७ Livingstonite 2Sb ₂ S ₃ HgS | कृष्णवर्ण | हिंजुळ, ऑटिमनी | कसोटीच्या दगडावर लाल रेषा उमटते. |
| ८ Mosesite मोजेसाईट | पीतवर्ण | पारद, नवसाणर, प्राणवायु | स्वरूप दाणेदार |
| ९ बार्सेनाईट Barcenite | कृष्णवर्ण | हिंजुळ, ऑटिमनी ऑक्ससाईड | कसोटीच्या दगडावर राखाडी, हिरवट रेषा उमटते |
| १० Guadal Cazarite ज्वॉडल कॅझरॉईट | रक्तवर्ण | पारद, गंधक, यशद, सेलेनियम | |
| ११ टेलिड्रिग्वाइट Hg ₂ ClO | गडद पीतवर्ण, हरिताभ (Olive green) | पारद, क्लोरिन, ऑक्सिजन | |

७. पारदविज्ञानीय

| खनिजनाम | वर्ण | घटक पदार्थ | परीक्षा |
|--|----------------------------------|----------------------|----------------------------------|
| १३ इग्लेस्टोनाइट Eglestonite Hg_4Cl_2O | फिकट पीतवर्ण | | उन्हत ठेवल्यास त्वरित काळा पडतो. |
| १४ क्लेनाइट Klenite | पीतवर्ण व काही ठिकाणी नारंगी डाग | पारद, नवसागर | |
| १५ टिमेनाइट Tiemanite (HgSe) | | सिलोनियम व पारद | |
| १६ ओनोफ्राईट Onofrite (HgS, Se) | | गंधक, सिलोनियम, पारद | |
| १७ कोलोरेडोआईट Coloradoite (HgTe) | | टेलुरियम, पारद | |
| १८ लेहरबॅकाइट Lehrbachite | | सेलेनाईड, नाग, पारद | |
| १९ आयोडियाईट Iodyrite | | आयोडाईड, रजत, पारद | |

पारदाचे दोष

पारद निसर्गात मुक्तावस्थेत व संयुगावस्थेत प्राप्त होतो, हे आपण पाहिले. पारदामध्ये सर्व धातूंना, त्याचप्रमाणे काही खनिज द्रव्यांना सामावून घेण्याची क्षमता आहे. किंबहुना काही धातूंच्या बाबतीत तो नेहमीच बुभुक्षित आहे. त्यामुळे भूगर्भात असताना अनेक खनिज पदार्थ त्यात रासायनिक दृष्ट्या मिश्रित असतात. परिणामतः स्वतंत्र रूपातील पारदाचे काही अनेक परिणाम व त्यात सामावलेल्या द्रव्यांचे इष्ट/अनिष्ट परिणाम व औषधि गुणधर्म दिसून येतात. (औषधि उपयोगनातून शरीरावर अनिष्ट परिणाम दाखविणाऱ्या गुणांना पारददोष असे ग्रंथकारांनी संबोधले आहे. या पारददोषांचे वर्गीकरण प्रामुख्याने ३ वर्गांत केले आहे.)

७. पारदविज्ञानीय

| पारद दोष | | औषधिक |
|-------------------|--------|------------------------------------|
| नैसर्गिक | ३ | ६ (सप्तक्युतिक दोष) |
| यौगिक | २ | |
| १) विष - मृत्यु | १) नाग | १) पर्वटी (भूमिज) |
| २) वृद्धि - संताप | २) वंग | शरीर पर्वटीवत् सुकते |
| ३) मल - मूर्च्छा | कुठ | २) पाटिनी (गिरिज) |
| | | विदारकत्व, फुटल्याप्रमाणे वेदना |
| | | ३) भेदी (वारिज) |
| | | मलभेद होतो |
| | | ४) द्रावी (नागज) |
| | | शरीरघातुत शैथिल्य येते |
| | | ५) मलकरी (नागज) |
| | | दोषवर्धन होते |
| | | ६) अन्धकरी (वंगज) |
| | | अंधत्व येते |
| | | ७) ध्वांक्षी (वंगज) |
| | | स्वराघात होतो. |

१) नैसर्गिक दोष

विषं वह्नि मलश्चेति दोषाः नैसर्गिकास्त्रयः ।

रसे मरणसंतापमूर्च्छांनां हेतवः क्रमात् ॥

२.२.स.११/२०

रसरत्नसमुच्चयकारांनी पारदात नैसर्गिकरित्या असणाऱ्या अनिष्ट गुणधर्मांचे वेगळे वर्गीकरण करून त्यास नैसर्गिक दोष असे नामाभिधान केले आहे. विषदोष, वह्निदोष आणि मलदोष असे ३ नैसर्गिक दोष पारदात आहेत. शुद्धाशुद्धवस्थेत पारदाचे जर अतिमात्रेत सेवन झाले तर क्रमाने मृत्यु येणे, शरीराचा संताप/अतिशय दाह होणे, मूर्च्छा येणे हे परिणाम दिसून येतात. पारदात स्वतंत्ररीतीने हे दोष असल्याने त्यांस नैसर्गिक दोष असे संबोधले जाते.

२) यौगिक दोष

यौगिकौ नागवंगौ द्वौ तौ जाड्याध्मानकुडदौ ।

२.२.स.११/२१

नागदोष व वंगदोष हे २ पारदातील यौगिक दोष म्हणून वर्णन केले आहेत. भूगर्भात खनिजावस्थेत असताना पारदात नाग व वंग धातूंना मिश्रित होण्यास काहीच अडचण नसते. या २ धातूंचा विलयन बिंदू हा अत्यंत कमी असल्याने ते त्वरित पारदाशी एकजीव होऊन जातात. नागवंगदोषयुक्त पारदाचे सेवन केल्यास शरीरावर जाडय (जडत्व), आध्मान, कुष्ठ हे विकार परिणामत: विसून येतात.

३) औपाधिक दोष (समकंचुकि दोष)

• औपाधिका: पुनश्चान्ये कीर्तिता: समकञ्चुका: ।

भूमिजा गिरिजा बार्जा द्वे च द्वे नागवद्भजे ॥

र.र.स.११/२२

पर्वटी पाटिनी भेदी द्रावी मलकरी तथा ।

अन्धकारी तथा ध्वांक्षी विज्ञेया: समकञ्चुका: ॥

र.र.स.११/२४

भूगर्भस्थित खनिज रूपातील पारदाचा मृत्तिका, पाषाण, जल यांच्याशी त्याचप्रमाणे इतर रासायनिक द्रव्ये व नागवंगादि धातूंची प्रत्यक्ष संबंध येतो. बुभुक्षित पारदाचा अशा पदार्थाशी आलेला संबंध रासायनिक प्रक्रिया घडवून आणतो. परिणामी पारदावर वेगवेगळ्या प्रकारची आवरणे तयार होतात. या आवरणांलाच कंचुकिदोष/ औपाधिक दोष असे म्हणतात. कारण कंचुकि या शब्दाचा अर्थ आवरण असा होतो. पारदावर अशा पद्धतीचे ७ कंचुकि दोषांचे आवरण असते. पारा भूगर्भात असताना त्याचा मातीशी संपर्क येतो. त्यामुळे निर्माण होणाऱ्या दोषास पर्वटीदोष म्हणतात. हा भूमिज दोष आहे. भूगर्भातील पाषाणाशी आलेल्या संपर्काने पारदात पाटिनी दोष निर्माण होतो, ज्यास गिरिज दोष असेही म्हणतात. अशाच पद्धतीचा संपर्क जलाशी आल्याने भेदी नावाचा कंचुकिदोष निर्माण होतो. हा वारिज दोष आहे. अतिशय कमी तापमानास वितळून पारदाशी मिश्रित होणाऱ्या नागधातूमुळे द्रावी व मलकरी हे नागज दोष निर्माण होतात. त्याचप्रमाणे वंगधातूच्या संपर्काने अंधकारी, ध्वांक्षी हे वंगज दोष निर्माण होतात. पारदाचे विशिष्ट गुरुत्व (Sp. Gravity) १३.५ असल्याने त्यात मिश्रित झालेल्या धातूरूपी अशुद्धी पारदावर आवरण करतात. त्यातच त्यांचा हवेशी सतत संपर्क आल्याने ऑक्सिडेशन नावाची रासायनिक प्रक्रिया होते व पारदावर पातळ आवरण तयार होते. अशा पद्धतीने तयार झालेले हे कंचुकिदोषांचे आवरण शोधन प्रक्रियेने बाजूस न करता तोच पारा औषधात वापरला गेल्यास पर्वटी दोषामुळे शरीर पर्वटीवत् सुकत जाते. पाटिनी दोषामुळे शरीर फुटल्याप्रमाणे वेदना होते. भेदी दोषाने मलभेद होतो. द्रावी कंचुकिमुळे शरीरातील धातूंना शैथिल्य येते. मलकरी दोषाने शरीरातील दोषांचे वर्धन होते तसेच अंधकारी कंचुकिमुळे अंधत्व येते, तर ध्वांक्षी दोषाने स्वरयात होतो.

पारदाच्या या दोषांच्या वर्णनाबरोबर आयुर्वेदप्रकाशकारांनी, रसतरंगिणीकारांनी आणखी ८ महादोषांचे वर्णन केले आहे. त्यांच्या मते हे पारदातील ८ दोष प्राकृतिक रीतीने असतात.

पारद अष्ट महादोष

नागी वद्भो मलो वह्नि चापल्यं च विषं गिरि: ।

असह्याग्निर्महादोषा निसर्गात् पारदे स्थिता: ॥ आयुर्वेदप्रकाश १/१६

अशाच पद्धतीने या अष्ट महादोषांचे वर्णन रसतरंगिणी या ग्रंथात नैसर्गिक दोषांतच केलेले आहे.

नागावद्भुगाँ वह्निमलौ चापल्यं गरलं गिरि: ।

असह्याग्निश्च विज्ञेया दोषा नैसर्गिका रसे ।

नागाद् व्रणं भवेत्कुष्ठं वद्भतापोऽग्निदोषत: ।

मलाज्जाड्यं तु चापल्याद् बीजनाशो विषान्मृति: ॥

गिरे: स्फोटोऽथ माहेश्च हासह्याग्ने: प्रजायते ।

एतैर्दोषैर्विहीनश्च रसेन्द्रमिह योजयेत् ॥

रसतरंगिणी ५/७-९

अशा पद्धतीने - १) नाग २) वंग ३) मल ४) वह्नि

५) चापल्य ६) विष ७) गिरि ८) असह्याग्नि

या पारदाच्या अष्ट महादोषांचे वर्णन केलेले आहे. दोषयुक्त पारदाच्या सेवनामुळे नाग दोषाने व्रणोत्पत्ति, वंगदोषाने कुष्ठ, वह्निदोषाने संताप, मलदोषाने जाडय, चापल्य दोषाने बीजनाश/शुक्रक्षय, विषदोषाने मृत्यु, गिरिदोषाने शरीरात स्फोट आणि असह्याग्नि दोषाने मोह हे विकार उत्पन्न होतात. त्यातील नाग, वंग, मल, वह्नि, विष या दोषांचे वर्णन आपण यापूर्वीच अभ्यासले. आता उर्वरित दोषांचा अभ्यास करू.

चापल्यदोष

चापल्य म्हणजे चंचलता/चपलता. परंतु हा पारदाचा दोष होऊ शकत नाही. कारण चांचल्य हा पारदाचा गुण आहे. दुसऱ्या मतप्रणालीत चापल्य म्हणजे चपल धातू (Bismuth). याचा वापर व्यापाराच्या दृष्टीने पारदात भेसळ करण्यासाठी करतात. चपलाचा विलक्षण बिंदू हा पारदाच्या उत्कलन बिंदू पेक्षा कमी (१३७° से.) असल्याने तो पारदात सहजगत्या मिश्रित होतो आणि पारद कमी तापमानास उडू लागतो. यालाच चापल्यदोष म्हणतात. आयुर्वेदात वर्णिलेल्या चपलधातूच्या गुणांत चपल हे रसबन्धकारक असल्याचे सांगितले आहे.

चपलतो वृष्यो रसबन्धकारक: ।

७. पारदविज्ञानीय

असह्याग्निदोष

पारदाचा उत्कलन बिंदू 359.25° से. आहे. या तापमानास पारद उडतो. परंतु पारदात होणाऱ्या प्राणवायु, क्लोरीन व इतर काही द्रव्यांच्या संयोगाने त्याहीपेक्षा कमी तापमानास पारा उडतो. थोडक्यात, पारदाची अग्नि सहन करण्याची क्षमता कमी होते. पारदाच्या दृष्टीने ही घटना अस्वाभाविक असल्याने त्याच्या या दोषास असह्याग्निदोष म्हटले आहे.

गिरिदोष

पारद ज्या पर्वतीय प्रदेशाच्या भूगर्भातून बाहेर काढला जातो, त्या प्रदेशातील नाग, वंग, अंजन, सोमल इ. द्रव्यांचा त्याच्याशी प्रत्यक्ष संपर्क येतो. त्यामुळे निर्माण होणाऱ्या दोषांना गिरिदोष असे म्हणतात. गिरिदोष ओळखण्याच्या दृष्टीने कोणते खनिज कोणत्या प्रदेशात उपलब्ध होते, हे त्या प्रदेशात प्राप्त झालेल्या पारदातील दोष ओळखण्यासाठी ज्ञात असणे आवश्यक आहे. स्थानभेदाने हे गिरिदोष वेगवेगळे असू शकतात. गिरिदोषयुक्त पारदाच्या सेवनाने जाडय व स्फोट उत्पन्न होते.

आतापर्यंत अभ्यासलेल्या पारददोषांच्या बाबतीत एक गोष्ट प्रकर्षाने लक्षात येते की, पारदाचा पंचमहाभूतांशी प्रत्यक्ष/अप्रत्यक्षरीत्या संपर्क आल्याने दोषोत्पत्ति होते. वेगवेगळ्या ग्रंथकारांनी पारदातील दोषांची संख्या ३/त्याहीपेक्षा जास्त सांगितली आहे. त्यात रसहृदयतंत्र, रसाणविक, रसरत्नाकर, रसरत्नसमुच्चय या ग्रंथात ३ दोष, रसपद्धतीत ४, रसेंद्रमंगल, रससंकेतकालिका, रसप्रकाशसुधाकर, रसेंद्रचूडामणि या ग्रंथांत ५, रसकामधेनुत ६, आयुर्वेद प्रकाश, रसमंजरी, रसेंद्रसारसंग्रह, रसतरंगिणी या ग्रंथांत ८, रसकौमुदीमध्ये ९ तर आनंदकंदमध्ये १५ पारददोष वर्णन केले आहेत.

अशा पद्धतीने इतर ग्रंथकारांनी वर्णन केलेल्या पारददोषांची यादी पुढे दिली आहे. हे दोष वाचताना एक गोष्ट लक्षात घ्यायलाय की, खनिज पारदाच्या सेवनाने शरीरावर निर्माण होणाऱ्या लक्षण/विकारांवरूनच त्या दोषांना नामाभिधान केले आहे.

| | | | | | | | |
|----|-----------|----|------------|----|---------------|----|---------|
| १ | गौरव | २ | मद | ३ | दर्प (शैलदोष) | ४ | पार्थिव |
| ५ | आप्य | ६ | आग्नेय | ७ | नाभस | ८ | अनिल |
| ९ | गजचर्म | १० | पुण्डरीक | ११ | विस्पर्ष | १२ | हारिद्र |
| १३ | रक्तचर्म | १४ | नारंग | १५ | रक्तबिंदुक | १६ | मण्डूक |
| १७ | उड्डीनत्व | १८ | कौटिल्य | १९ | अनावर्त | २० | संकर |
| २१ | षट्त्व | २२ | बलिकारित्व | २३ | समलत्व | २४ | गुरुत्व |
| २५ | सविष | २६ | भूदोष | | | | |

७. पारदविज्ञानीय

असे वेगवेगळ्या ग्रंथात जरी कितीही दोष सांगितले, तरी त्या सर्व दोषांचा अन्तर्भाव नैसर्गिक, यौगिक व औषधिक या ३ दोषांतर्गतच होतो.

पारदाचे ग्राह्याग्राह्य स्वरूप

अन्तः सुनीलो बहिरुज्वलो यो मध्यान्हसूर्यप्रतिमप्रकाशः ।

योज्योऽथ धूम्रः परिपाण्डुरश्च चित्रो न योज्यो रसकर्मसिद्धीः ॥

आयुर्वेदप्रकाश १/१३९

| | |
|---------|--|
| ग्राह्य | १) ज्याचा अन्तःभाग नीलवर्णाची आभा/झाक असलेला आहे, २) मध्यान्हच्या सूर्याप्रमाणे शुभ्र व चकचकीत, तेजस्वी आहे, ३) स्पशाला शीत, वजनाने जड, चंचल, सूक्ष्म, घन आहे, ४) हात, वख, कागद, बाटली यांना काळा रंग न देणारा, निर्लेप असणारा ५) जलद्रोप्यनिभम् म्हणजे वितळलेल्या चांदीप्रमाणे दिसणारा आहे, असा पारद औषधिग्राह्य समजला जातो. |
| पारद | १) धूसर, पांढरट/चित्रविचित्र वर्णाचा, २) काचेच्या बाटलीला आतून चिकटणारा, ३) कागद/वखावर घासल्यास काळसर वर्ण देणारा (नाग, वंग धातूंच्या मिश्रणाने), ४) गतिने मंद, बाटलीत ठेवला असता तळाशी साका जमणारा पारा हा औषधी/रसकर्मसाठी अग्राह्य ठरविला जातो. |

पारदाचे भौतिक/रासायनिक गुणधर्म

भौतिक गुणधर्म

- सामान्य तापमानास द्रवस्थितीत राहणारा एकमेव धातू आहे.
- वितळलेल्या चांदीप्रमाणे शुभ्र व चकचकीत दिसतो.
- रासायनिक सूत्र - Hg
- विशिष्ट गुरुत्व (Specific gravity) १३.५, अर्थात् पाण्यापेक्षा १३.५ पट जड
- अणुक्रमांक (Atomic No.) ८०; अणुभारांक (Atomic Wt.) २००
- गोठणबिंदू (freezing point) - 39° से.
- उत्कलनबिंदू (Boiling point) 359.25° से.
- परमाणुबंधनक्षमता २

९) आपेक्षिक घनत्व १२.५९

७. पारदविज्ञानीय

१०) सामान्य तापमानास पारदाचे बाष्पीभवन होते.

रासायनिक गुणधर्म

- १) कोणत्याही तापमानास पाण्याचा पारदावर परिणाम होत नाही.
- २) कोरड्या/दमट हवेचा सामान्य तापमानास परिणाम होत नाही. मात्र उबड्या हवेत पारदास तापविले असता त्याच्या पृष्ठभागावर प्राणवायुच्या संयोगाने ऑक्साईड्स तयार होतात.
- ३) सौम्य/तीव्र लवणांम्लाचा (HCl) पारदावर काहीही परिणाम होत नाही.
- ४) सौम्य गंधकाम्लाचा (H₂SO₄) पारदावर परिणाम होत नाही. मात्र तीव्र गंधकाम्लाबरोबर पारदास उष्णता दिली असता मर्क्युरिक सल्फेट (HgSO₄) तयार होते व सल्फर डाय ऑक्साईड वायु मुक्त होतो. या रासायनिक प्रक्रियेचा वापर रसकर्पूर तयार करण्यासाठी करतात.
- ५) पारद सौम्य सोरकाम्लात (dil. HNO₃) मध्ये विरघळते व मर्क्युरस नायट्रेट [Hg₂(NO₃)₂] तयार होते.
- ६) पारद तीव्र व उष्ण सोरकाम्लात (Conc. HNO₃) त्वरित विरघळते व मर्क्युरिक नायट्रेट तयार होते व नायट्रोजन डाय ऑक्साईड वायु (NO₂) मुक्त होतो.
- ७) अम्लराजात (Aquaregia HCl + HNO₃) पारद त्वरित विरघळते.
- ८) अल्कलीचा पारदावर परिणाम होत नाही.
- ९) लोह व प्लॅटिनम हे धातू सोडून बाकी सर्व धातूंची पारदाची रासायनिक प्रक्रिया होऊन मिश्रधातू (Amalgam) तयार होतात.

पारद शोधन

निसर्गात मुक्तावस्थेत/संयुगावस्थेत खनिजरूपात प्राप्त होणाऱ्या पारदात अनेक प्रकारच्या अशुद्धि/दोष असतात, हे आपण पाहिले. रसशास्त्र, औषधि निर्माणातील पारदाचे अनन्यसाधारण महत्त्व पाहता बऱ्याचशा औषधि पारदाशिवाय कार्यासिद्ध होऊ शकत नाही, हेच खरे. परिणामी पारदाचा औषधातील वापर अटळ आहे. असा पारा औषधात वापरण्यापूर्वी त्यातील भौतिक व रासायनिक अशुद्धि/दोष नष्ट करणे महत्त्वाचे ठरते कारण

दोषहीनो यदा सूतस्तदा मृत्यु ज्वरा (जरा) पहाः ।

साक्षादमृतमप्येव दोषयुक्तो रसो विषम् ॥

तस्माद्दोषविशुद्ध्यर्थं रसशुद्धिविधीयते ।

नि. रत्नाकर

७. पारदविज्ञानीय

दोषमुक्त/शुद्ध स्वरूपातील पारा मृत्यु तसेच वार्धक्य (जरा) यांचा नाश करतो. म्हणजेच तो साक्षात् अमृताप्रमाणे कार्य करतो. मात्र दोषयुक्त/अशुद्धावस्थेतील पारा विषाप्रमाणे कार्य करतो. म्हणून पारदाचे शोधन करणे अनिवार्य आहे. देहसिद्धि आणि लोहसिद्धि हे रसशास्त्राचे परम प्रयोजन आहे. या महत् कार्यसाठी पारदाचा औषधातील उपयोग अटळ आहे. औषधात वापरण्यात येणारा पारा नक्की कोणत्या उद्देशाने उपयोगात आणला जाणार आहे, त्यावर पारदावरील शोधन संस्कार अवलंबून आहे. शोधन संस्कारावर अनेक ग्रंथकारांचे जरी मतमतांतर असले तरी व्याधिविनाशार्थ वापरला जाणारा पारा व रसायन कार्यासाठी वापरला जाणारा पारा यावरून त्यावर केला जाणारा शोधन संस्कार ठरतो.

व्याधी रसायने चैव द्विविधा सा परिकीर्तिता । २१।५।५

या शुद्धिः कथिता व्याधी सा नेष्टा हि रसायने ॥ १ ॥

रसायने तु या शुद्धिः सा व्याधावपि कीर्तिता । १ ॥ १ ॥

अर्थात् पारदाचे शोधन २ प्रकारचे आहे. १) र.रा.सु. १/१६ २) र.रा.सु. १/१६

१) सामान्य शोधन - व्याधिविनाशार्थ २२।५।५ ६६।५।५

२) विशेष शोधन - रसायनकार्यार्थ. २२।५।५ ६६।५।५

रोगविनाशासाठी केल्या जाणाऱ्या शोधन संस्कारामुळे पारदात रसायन गुण येतीलच असे नाही. मात्र पारदावर रसायनकार्यार्थ केल्या जाणाऱ्या शोधनाने रोग निवारण शक्ति निश्चितच येते. त्यामुळे आपण पारदाच्या सामान्य व विशेष शोधनाचा अभ्यास करू.

पारदाचे सामान्य शोधन

आधिव्याधिविनाशार्थ प्रयोगार्थ रसेषु च ।

सामान्यं शोधनं शस्तं रसतन्त्रविशारदैः । रसतरंगिणी ५/२१

शारीरिक तसेच मानसिक व्याधिना दूर करण्यासाठी, तसेच विभिन्न रसकल्पांत वापरण्यासाठी रसतन्त्रविशारद पारदावर सामान्य शोधन संस्कार करणे आवश्यक मानतात. या सामान्य शोधनाच्या काही पद्धति पुढीलप्रमाणे आहेत.

• रसेश्वरं समसुधारजसा मर्दयेत् त्र्यहम् ।

ततो द्विगुणवखान्तगालितं खल्वके न्यसेत् ॥

रसोनं निस्तुषं तुल्यं तदर्थं लवणं हरेत् ।

तत्कल्के मर्दयेत्सूतं यावदायाति कृष्णताम् ॥

७. पारदविज्ञानीय

कृष्णं कल्कं परित्यज्य तथा प्रक्षाल्य युक्तिः ।

एवमेकेन वारणे रसेन्द्रः शुद्धिमाप्नुयात् ॥

र.त.५/२७-३०

प्रथम पारदाच्या समभाग खटिका (चुना) दगडी खलात घेऊन त्याचे ३ दिवस मर्दन करावे. नंतर त्या मिश्रणास द्विपदरी वरत्रातून गाळून घ्यावे. गाळलेल्या पारदाच्या समभाग सोललेली लसूण व पारदाच्या अर्धा भाग सैधव खल्वयंत्रात घेऊन लसूणाचा कल्क काळा होईपर्यंत मर्दन करावे. नंतर मिश्रण शीत जल/कांजीच्या सहाय्याने धुवून शुद्ध पारद वेगळा करावा. अशा प्रकारे एकदाच पारद सर्वथा शुद्ध होते.

• एकेन लशुनेनापि शुद्धो भवति पारदः । २१ अं २५ दिव्यं पिबेत् दोष

पिष्टो लवण संयुक्तो मासिकं तमखल्वके ॥

आयुर्वेद प्रकाश १/१६५

पारदास लसूण तसेच सैधव लवणाबरोबर तप्त खल्वयंत्रात ७ दिवसांपर्यंत मर्दन केले असता त्याची शुद्धि होते.

• कुमारिकाचित्रकरत्सर्षपैः कृतैः कषायैर्बृहतीविमिश्रितैः ।

फलत्रिकेणापि विमर्दितो रसो दिनत्रयं सममलैर्विमुच्यते ॥

र.त.५/३१

कोरफड, चित्रक, रक्तसर्षप, बृहती, तसेच त्रिफला काथाबरोबर पारदाचे ३ दिवस मर्दन करावे व नंतर प्रक्षालन करून पारद प्राप्त करावा. या विधीने पारद सममलांपासून मुक्त होतो, शुद्ध होतो.

पारदाचे विशेष शोधन

रसतरंगिणीकारांचे मते नाग, वंग, वनिह, मल, चापल्य, विष, गिरि, असह्याग्नि हे दोष पारदात प्राधान्याने असतात. या दोषांपासून पारदास मुक्त करण्यासाठी विशेष प्रकारचा शोधनविधी या ग्रंथात वर्णन केला आहे. त्यासच पारदाचे विशेष शोधन म्हणता येईल. याद्वारे पारदात रसायनगुणांचे आदान होते.

| | | |
|----------------------|--|----------|
| १. | धूम्रिकाहृद्विलासिनीनां सोर्णस्तु चूर्णः परिमर्दं सूतम् । प्रक्षालयेदप्लजलेन सम्यक् ततो रसो मुञ्चति नागदोषम् ॥ | र.त.५/२२ |
| नागदोष निवारणार्थ | गृहधूम, विटकरीचे चूर्ण, हरिद्राचूर्ण तसेच बारीक कापलेली लोकर या सर्वांना एकत्र पारदाबरोबर १ दिवस मर्दन करावे व अम्लकांजीने पारद धुवून प्राप्त करावा. या विधीने पारदातील नागदोष नष्ट होतात. | |

७. पारदविज्ञानीय

मृगुक्षणाङ्कोलनिशात्थचूर्णः सूतो जहातीह तु वद्धदोषम् ।

र.त.५/२३

इंद्रायण, अंकोल तसेच हरिद्राचूर्णाबरोबर पारदाचे मर्दन करून अम्लकांजीने प्रक्षालन केले असता पारद वंगदोषमुक्त होतो.

चित्रोऽग्निदोषं विनिहन्ति शीघ्रम् ।

र.त.५/२३

चित्रकमूळ चूर्णासह पारदाचे मर्दन केल्याने पारदातील वह्निदोष नष्ट होतो

दोषं मलोत्थं खलु राजवृक्षः ।

र.त.५/२३

अमलतासत्वक् चूर्णासह पारदाचे मर्दन केल्याने पारद मलदोषमुक्त होतो

चापल्यहारी खलु कृष्णधूर्तो ।

र.त.५/२४

कृष्णधतुर पंचांग/बीजाबरोबर पारदाचे मर्दन केल्याने पारदातील चापल्यदोष नष्ट होतो.

विषापहत्री त्रिफला प्रशस्ता ।

र.त.५/२४

त्रिफलाचूर्णाबरोबर पारदाचे मर्दन केल्याने पारदातील विषदोष नष्ट होतात. (याठिकाणी काथाचादेखील वापर करता येईल.)

दोषं गिरेस्व्यूषणमाशुहन्यात् ।

र.त.५/२४

पारदाचे त्रिकटुचूर्णाबरोबर मर्दन केल्याने गिरिदोष नष्ट होतो.

त्रिकण्टको वन्ह्यसहत्वदोषम् ।

र.त.५/२४

गोक्षुर चूर्ण/कल्काबरोबर पारदाचे मर्दन केले असता असह्याग्निदोष नष्ट होतो.

अष्टसंस्कारासाठी पारदाची योग्य मात्रा

द्वे सहस्रे पलानां तु सहस्रं शतमेव वा ।

अष्टाविंशत्पलान्येव दश पञ्चैकमेव वा ॥

पलाधेनैव कर्तव्यः संस्कारः सूतकस्य च ।

सुदिने शुभनक्षत्रे रसशोधनमारभेत् ॥

र.र.स.११/२७,२८

अष्टसंस्कारासाठी पारद २,००० पल (८० किलो), १,००० पल (४० किलो), १०० पल (४ किलो), २८ पल (११२ तोळे), १० पल (४० तोळे), ५ पल (२० तोळे), १ पल (४ तोळे)/अर्धा पल (२ तोळे) एवढ्या प्रमाणात घेणे आवश्यक असते.

शुभ दिन, शुभ नक्षत्र व शुभ मुहूर्तावर पारदावरील शोधन संस्कारास आरंभ करावा. यावरून पारदाचे अध्यात्मिक महत्त्व लक्षात येते. अष्टसंस्कारासाठी पारद अधिक मात्रेत घ्यावा लागतो. कारण संस्कारानंतर प्राप्त होणारी पारदाची मात्रा ही अतिशय कमी असते. त्यामानाने वापरले जाणारे इंधन, वेळ हे अधिक प्रमाणात असतात. म्हणून कमी प्रमाणातील पारदावर अष्टसंस्कार करणे आर्थिकदृष्ट्या परवडत नाही.

पारद अष्टसंस्कार

संस्कारो हि गुणान्तराधानम् । हे आपण पाहिले आहे. संस्कारांमुळे नवीन गुणांचे आदान होते. शोधनामुळे एखाद्या द्रव्यातील केवळ दोष/मल नष्ट होतात. जेणेकरून शोधित द्रव्याचे विशुद्ध स्वरूप प्राप्त होते. पारदावर केले जाणारे संस्कार हे अशाच पद्धतीचे आहेत. देहसिद्धि व लोहसिद्धि हे रसशास्त्राचे परम प्रयोजन आहे. देहसिद्धि म्हणजे पारदाचा उपयोग हा वेगवेगळ्या सिद्धौषधि निर्माणासाठी केला जातो, तर लोहसिद्धि म्हणजे सुवर्णासारखे मौल्यवान धातूंच्या प्राप्तीसाठी (रसवेधन सुवर्ण) पारदावर संस्कार केले जातात. वेगवेगळ्या ग्रंथकारांचे मतानुसार पारदावर १८ - २० संस्कार केले जातात. या संस्कारांची नावे पुढीलप्रमाणे आहेत.

स्वेदनमर्दनमूर्च्छोत्थापनपातननिरोधनियमाश्च ।

दीपनंगगनग्रासप्रमाणमथ चारणविधानं च ॥

गर्भदुतिबाह्यदुतिजारणरसरागसारणं चैव ।

क्रामणवेधी भक्षणमष्टादशधेति रसकर्म ॥

र.ह.तं.२/१,२

| | | | | | | | |
|----|----------|----|-------|----|----------|----|-----------|
| १ | स्वेदन | २ | मर्दन | ३ | मूर्च्छन | ४ | उत्थापन |
| ५ | पातन | ६ | रोधन | ७ | नियमन | ८ | दीपन |
| ९ | ग्रासमान | १० | चारण | ११ | गर्भदुति | १२ | बाह्यदुति |
| १३ | जारणा | १४ | रंजन | १५ | सारण | १६ | क्रामण |
| १७ | वेधकर्म | १८ | भक्षण | | | | |

या अष्टादश संस्कारांचे सविस्तर वर्णन रसहृदयतंत्र या ग्रंथात केले आहे. रसरत्नाकर व आनंदकंद या ग्रंथात दीपन संस्कारानंतर अनुवासन आणि इतर काही ग्रंथात जारणासंस्कारानंतर बिड नावाचा संस्कार वर्णन केला आहे. अशापद्धतीने पारदावर एकूण वीस संस्कार करता येतात.

देहवादासाठी वापरल्या जाणाऱ्या पारदावर पहिले आठच संस्कार करणे आवश्यक आहे. या अष्टसंस्कारातील पहिल्या ५ संस्कारांमुळे पारदातील विविध दोषांचे निर्हरण

होते व पुढील ३ संस्कारांमुळे पारदाचे वीर्य वाढते, तो बुभुक्षित होतो. औषधिनिर्माण करीत असताना पारदावर दिले जाणारे मौल्यवान शोधित धातूंचे ग्रास (सुवर्णग्रास), वेगवेगळे सत्त्व (अभ्रक सत्त्व) हे अष्टसंस्कारानंतर उत्तम रीतीने पारदात मिश्रित होतात. परिणामी औषधांची कार्मुकता शतपटींनी वाढते. अष्टसंस्कारित बुभुक्षित पारदाचे वैशिष्ट्य असे की, त्याने सामावून घेतलेल्या धातूमुळे त्याच्या वजनात वाढ होत नाही. म्हणजेच अष्टसंस्काराने पारदाची जरणशक्ति वाढते व अधिकाधिक औषधि त्यात सामावल्या जातात. या पारदावरील अष्टसंस्कारांचा आपण अभ्यास करू.

सर्व ग्रंथकारांनी अष्टसंस्कार क्रमाने सारखेच सांगितले असले तरी, त्यात वापरली जाणारी द्रव्ये, कृति, कालावधी वेगवेगळे आहे. हजार वर्षांच्या प्रायोगिक मंथनानंतर अशा पद्धतीचा भेद दिसून येणे स्वाभाविक आहे. मात्र संस्कारकर्माचा उद्देश सर्व ग्रंथात सारखाच दिसून येतो. अभ्यासाच्या सुकरतेच्या दृष्टीने सुप्रसिद्ध व रसशास्त्राचा आधारभूत ग्रंथ रसरत्नसमुच्चय या ग्रंथाप्रमाणे पारदावरील अष्टसंस्कारांचा सविस्तर अभ्यास करू. त्या अगोदर संपूर्ण अष्टसंस्कारात पारदावरील स्वेदन - प्रक्षालनादि कार्मासाठी माध्यम म्हणून कांजीचा प्रामुख्याने उपयोग केला आहे.

अष्टसंस्कारांसाठी वापरली जाणारी उपकरणे

दोलायंत्र, तप्तखल्वयंत्र, पातन यंत्र (ऊर्ध्व, अधः, तिर्यक्), घटयंत्र, वस्त्र, शेगडी/चुल्हिका, कांजी, संस्कारोपयोगी द्रव्य, पारद इ. साधनसामुग्री एकत्र केल्यानंतरच पारदाच्या अष्टसंस्कारांना आरंभ करावा. कारण एकदा सुरु केलेल्या संस्कारांत खंड पडता कामा नये.

पारद अष्टसंस्कार विधि

१) स्वेदन संस्कार

परिभाषा → क्षाराम्लरौषधीर्वाजपि दोलायन्त्रे स्थितस्यहि ।

पाचनं स्वेदनाख्यं स्यात् मलशीथिल्यकारकम् ॥

र.र.स.८/६२

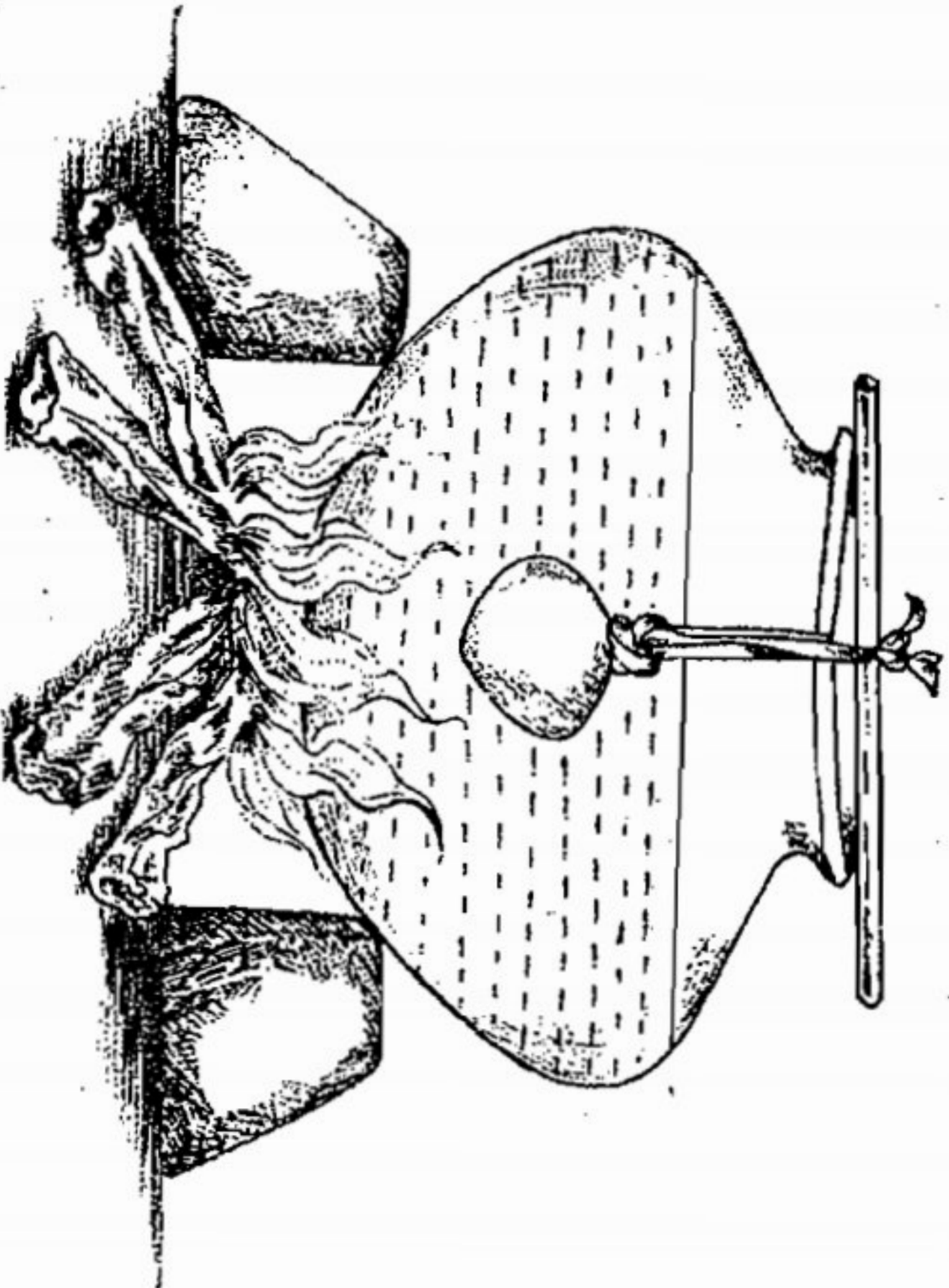
क्षारद्रव्य, अम्ल द्रव्यांच्या तसेच अन्य औषधिद्रव्यांच्या सहाय्याने पारदाचे दोलायंत्रात जे पाचन केले जाते, त्या प्रक्रियेस **स्वेदन संस्कार** असे म्हणतात. पारदावर केल्या जाणाऱ्या या संस्कारामुळे त्यातील मल शिथिल होतात.

कृति → च्युषणं लवणासुर्या चित्रकार्द्रकमूलकम् ।

क्षिप्या सूर्तो मुहुः स्वेद्यः काञ्जिकेन दिनत्रयम् ॥ र.र.स.११/२९

शुण्ठी, मिरी, पिंपळी, सेंधव, मोहरी, चित्रक, आर्द्रक व मुळा ही आठही द्रव्ये प्रत्येकी पारदाच्या १/१६ प्रमाणात (भावप्रकाश व प्रचलित मतानुसार) घेऊन ती

कांजीबरोबर बारीक वाटावीत व त्यांचा कल्क तयार करावा. या कल्काचा द्रोणासारखा आकार करून त्यात पारा ठेवण्यासाठी खळ्या तयार करावा. तयार केलेल्या द्रोणाची जाडी अंगठ्याएवढी असावी, जेणेकरून द्रोणातून पारा कांजीत उतरणार नाही. कल्क सुकला हे पाहून प्रथम त्यात स्वेदन संस्कारासाठी पारा ठेवावा. त्यानंतर कल्काच्या चारही बाजूंनी वड/केळीच्या पानांनी वेढावे आणि तो पारदयुक्त द्रोण चौपदरी विणीच्या वख्रात बांधून त्याची पोडली तयार करावी. एका उत्तम भर्जित मृत्पात्रात/लोहपात्रात प्रथम कांजी घेऊन त्यात दोलायंत्राची रचना करावी. दोलायंत्रास पारदयुक्त पोडली टांगावी. पात्राच्या बुडास पोडली चिकटणार नाही, अशा पद्धतीने ती टांगावी. त्यानंतर दोलायंत्र चुलीवर ठेवावे व सतत ३ दिवस मंदाग्नि द्यावा. कांजी आटू लागल्यास पात्रात नवीन गरम केलेली कांजी ओतावी. जेणेकरून कांजी सतत उकळत राहिल. ३ अहोरात्र मंदाग्नि दिल्यानंतर पात्रातील पोडली बाहेर काढावी. युक्तीने व अलगदपणे पोडलीतून स्वेदन संस्कारित पारद मिळवावा. प्राप्त झालेला पुरा प्रथम कोष्ण कांजीने व नंतर कोष्ण जलाने धुवून घ्यावा. पुढील संस्कारासाठी वापरताना द्विपदरी वस्त्रातून गाळून घ्यावा. अशा पद्धतीने स्वेदन संस्कार केला जातो.



स्वेदन संस्कारासाठी वापरली जाणारी द्रव्ये व त्यांचे प्रमाण यात मतमतांतर दिसून येते. उदा. रसप्रकाशसुधाकरकारांच्या मते कल्क द्रव्ये ही पारदाच्या अष्टमांश प्रमाणात घ्यावीत. या संस्कारासाठी वापरली जाणारी द्रव्ये ही सर्व ग्रंथांत कटु, लवण, अम्ल, उष्ण व तीक्ष्ण गुणात्मकच दिसून येतात. दोलायंत्रासाठी वापरले जाणारे यंत्र हे मृत्पात्र, लोहपात्र/ताम्रपात्र असावे, असे अनेक ग्रंथकारांचे मत आहे. पण आंबट कांजीची व पारदाची ताम्रावर रासायनिक क्रिया होते, म्हणून ताम्रपात्र या संस्कारासाठी योग्य नाही. त्यामानाने लोहपात्राची कांजीबरोबर नणाय अशी क्रिया होते

व पारदाबरोबर रासायनिक प्रक्रिया होत नाही. परंतु जाड बुडाचे, उत्तम अग्निक्षमत्व असणारे मृत्पात्र सर्वोत्तम होय. त्याचप्रमाणे चुलीवर लाकडी इंधनाचे सहाय्याने दिला जाणारा अग्नि हा अनियमित होऊ शकतो, त्यामुळे आजच्या काळात गॅस सिलिंडरच्या सहाय्याने दिला जाणारा अग्नि केव्हाही चांगला होय.

अशा पद्धतीने स्वेदन संस्कारानंतर पारदातील मलांना शैथिल्य प्राप्त होते. शिथिलता प्राप्त झालेल्या मलांना नष्ट करण्यासाठी पारदावर पुढील संस्कार करतात.


२) मर्दन संस्कार

परिभाषा → उदितैरौषधीः सार्ध सर्वाभ्यैः काञ्जिकैरपि ।

पेषणं मर्दनाख्यं स्याद् बहिर्मलविनाशनम् ॥ १.१.स.८/६३

उक्त औषधे, अम्लवर्गातील द्रव्ये आणि कांजीच्या सहाय्याने पारदाचे खल्वयंत्रात जे पेषण केले जाते, त्या प्राक्रियेस मर्दन संस्कार असे म्हणतात. या संस्काराने पारदातील बहिर्मलांचा नाश होतो.

कृति



पारद अहसंस्कार -
मूर्च्छन, मर्दन - संस्कार

- गृहधूमं इष्टिकाचूर्णं तथा दधिगुडान्वितम् ।
लवण असुरि संयुक्तं क्षिप्त्वा सूतं विमर्दयेत् ॥
षोडशांशं तद्द्रव्यं सूतमानान्वियोजयेत् ।
- सूतं क्षिप्त्वा समं तेन दिनानि त्रीणि मर्दयेत् ॥
गुडदधोर्णालवणैर्मन्दिरेधुमेष्टिकासुरी सहितैः ।
रसषोडशांशमानैः सकाञ्जिकैर्मर्दनं त्रिदिनम् ॥
- प्रमर्दयेत् तमखल्वे रक्षितव्यं प्रयत्नतः ।
लोहाकाश्मिज खल्वे तु तमेवैव तु मर्दयेत् ।

१.१.स.११/३०, ३१

१.६.तं.२/१

रससार

गृहधूम (स्वयंपाकघरातील काजळी), विटकरीचे चूर्ण, दही, गूळ, सैधव व मोहरी ही द्रव्ये प्रत्येकी पारदाच्या १/१६ या प्रमाणात दगडी/लोखंडी तस खल्वयंत्रात घेऊन पारदाबरोबर ३ दिवस सतत मर्दन करावे. संस्कार पूर्ण झाल्यानंतर पारद कोषण कांजीच्या सहाय्याने धुवून घ्यावा व नंतर उष्ण जलाने पारदाचे प्रक्षालन करून द्विपदरी वज्रातून गाळून घ्यावा.

मर्दन संस्कारात वापरलेली द्रव्ये काही ग्रंथकारांनी वेगळी सांगितली आहेत. उदा. रसहृदयतंत्रात इतर द्रव्यांबरोबर लोकरीची राख (दग्धोर्णा), तर रसैद्रचितामणि या ग्रंथात लिंबाच्या रसात पारदाचे मर्दन करावयास सांगितले आहे.

या संस्कारात विशेषतः लोखंडी खल्वयंत्राचा वापर करावा, कारण दगडी खल उष्णतेने फुटण्याची शक्यता असते. खल्वयंत्रास खालून दिल्या जाणाऱ्या उष्णतेमुळे खलातील मिश्रण सुकावयास लागते. अशावेळी त्यात थोडी थोडी कांजी टाकावी, जेणेकरून मर्दन योग्य रीतीने करता येईल.

या मर्दन संस्काराने स्वेदन संस्कारात शिथिल झालेले पारदातील बहिर्मूल नष्ट होतात. परंतु इतर काही ग्रंथकारांचे मत या परिणामाबद्दल वेगळे दिसून येते. उदा. रसकामधेनु या ग्रंथात 'रसो भवेद् वह्नि समप्रभावः ।' म्हणजे पारद अग्निप्रमाणे प्रखर व प्रदीप्त होतो असा उल्लेख आहे. रसप्रकाशसुधाकारांचे मते 'शुद्धतमो रसः ।' म्हणजेच पारद शुद्ध होतो. रसैद्र चूडामणि ग्रंथकारांच्या मते 'तद् वह्निशान्तये ।' म्हणजे पारदातील अग्नि शान्त होतो. परंतु या सर्व मतांमध्ये पारदातील बहिर्मूलांचा नाश होतो, हे रसरत्नसमुच्चयकारांचे मत जास्त संयुक्तिक वाटते.

३) मूर्च्छन संस्कार

परिभाषा → • मर्दनाऽऽदिष्ट भैषज्यैः नष्टपिष्टत्वकारकम् ।

तन्मूर्च्छनं हि वंगगहि भुजकंचुकनाशनम् ॥

र.र.स.८/६४

• मूर्च्छनोद्दिष्टभैषज्यैर्नष्टपिष्टत्वकारकम् ।

तन्मूर्च्छनं हि वज्रादिभूजकशुकनाशनम् ॥

र.चू.४/८४

मर्दन संस्कारानंतर सांगितलेल्या द्रव्यांच्या सहाय्याने पारदाचे नष्टपिष्टत्व प्राप्त होईपर्यंत (मिश्रणास घन स्वरूप येईपर्यंत) खल्वयंत्रात मर्दन करणे, या प्रक्रियेस मूर्च्छन संस्कार असे म्हणतात. या संस्काराने पारदातील नाणवंगादि, भूमिज व कंचुकि दोष नष्ट होतात.

कृति → गृहकन्या मलं हन्यात् त्रिफला वह्निनाशिनी ।

चित्रमूलं विषं हन्ति तस्मादग्निः प्रयत्नतः ॥

मिश्रितं सूतकं द्रव्यैः सप्तवाराणि मूर्च्छयेत् ।

इत्थं सम्मूर्च्छितः सूतो दोषशून्यः प्रजायते ॥ र.र.स.११/३४, ३५

मर्दन संस्कारित पारद दगडी/लोखंडी खलात घेऊन त्यात पारदाच्या प्रत्येकी १/१६ प्रमाणात कुमारी स्वरस, त्रिफला चूर्ण व चित्रकमूळ चूर्ण टाकून मर्दन करावे. मर्दन करीत असताना संपूर्ण मिश्रणाला घनत्व प्राप्त झाले असता पारदास नष्टपिष्टत्व प्राप्त झाले असे म्हणतात. मर्दनासाठी तस खल्वयंत्राचा उपयोग करावा. नष्टपिष्टत्व प्राप्त झालेल्या पारदास कांजीने युक्तीने धुऊन घ्यावे व पुन्हा त्यात वरील नवीन द्रव्ये टाकून नष्टपिष्टत्व येईपर्यंत मर्दन करावे. ही क्रिया ७ वेळा केल्यानंतर पारदावरील मूर्च्छन संस्कार पूर्ण होतो.

मूर्च्छन संस्कारात पारदाचे कुमारीस्वरसाबरोबर मर्दन केल्याने मलदोष, त्रिफला चूर्णाबरोबर मर्दाने वह्निदोष व चित्रकमूळाने विषदोष नष्ट होतात. म्हणूनच या द्रव्यांनी सातवेळा पारदास मूर्च्छित केल्याने तो दोषरहित होतो. इतर काही ग्रंथांमध्ये मूर्च्छना संस्कारासाठी मेषशुंगी, काकमाची, अर्कक्षीर, मोहरी, आर्यवध, अंकोल, टंकण, त्रिकटु इ. द्रव्यांचा वापर करण्याविषयी सुचविले आहे. त्याचप्रमाणे मूर्च्छित पारा पुन्हा प्राप्त करण्यासाठी विद्याधर यंत्र, भूधर यंत्र यांचा उपयोग करण्याविषयी सूचित केले आहे.

मूर्च्छना संस्काराचे फलित म्हणजे पारदातील त्रिदोषांचा नाश होतो. **दोषत्रयविनाशनम्** - र.चू.) रसप्रकाशसुधाकारांच्या मते,

मूर्च्छनं दोषविध्वंसि सप्तकशुकनाशनम् ।

म्हणजे पारदातील सप्तकंचुकि दोषांचा नाश होतो.

४) उत्थापन संस्कार

परिभाषा → • स्वेदातपादियोगेन स्वरुपापादनं हि यत् ।

तदुत्थापनमित्युक्तं मूर्च्छाव्यापत्तिनाशनम् ॥

र.र.स.८/६५

• मुतस्य पुनरुद्भूतिः सा प्रोक्तोत्थापनक्रिया ।

टोडरानंद

स्वेदानादि संस्कारांनी नष्टपिष्टत्व प्राप्त झालेला व मूर्च्छित झालेला पारा पुन्हा मूळ स्वरूपात मिळविण्याच्या क्रियेस उत्थापन संस्कार असे म्हणतात. या संस्काराने पारदाची मूर्च्छा (मूर्च्छन संस्काराने निर्माण झालेले दोष) नष्ट होते.

कृति → • अस्माद्दिशेकात्संशुद्धो रसः पात्यस्ततः परम् ।

उद्भूतः काञ्जिक काथात् पुलिदोषनिवृत्तये ॥ र.र.स.११/३६

७. पारदविज्ञानीय

मूर्च्छन संस्कारोत्तर नष्टपिष्टत्व प्राप्त झालेला पारा, त्याचप्रमाणे स्वेदन, आतप, क्षालन, वस्त्रनिष्पीडन इ. क्रियांनी मूर्च्छित पारा हा यंत्राच्या सहाय्याने पातन करून मूळ स्वरुपात मिळवावा. दोलायंत्राच्या सहाय्याने कांजीत स्वेदन करून किं वा दगडी खलात व उष्णजलाच्या सहाय्याने प्रक्षालन करून पारा पुन्हा प्राप्त करावा. उत्थापन संस्कारासाठी डमरू यंत्र, दोलायंत्र, / दगडी खलाचा उपयोग करता येतो. पारदाचे क्षालन उष्णकाजीत पुनः पुनः करावे लागते. या संस्कारानंतर त्याच्या वजनात घट येते. उत्थापन संस्काराचे विशेष फलित म्हणजे पारदातील पूतिदोष (नागवंगादि) नष्ट होतात.

५) पातन संस्कार परिभाषा

• उत्तौषधिमर्दित पारदस्य यंत्रस्थितस्योर्ध्वमधश्च तिर्यक् ।

निर्यातनं पातनसंज्ञमुक्तं वंगगहि संपर्कज कश्चकल्पम् ॥ र.र.स.८/६७

• मिश्रितौ चेद्रसे नागवद्भौ विक्रयहेतुना ।

ताभ्यां स्यात् कृत्रिमो दोषः तन्मुक्तिः पातनत्रयात् ॥ रसंद्रिचितामणि ३/३२

उक्त औषधिद्रव्यांबरोबर पारदाचे मर्दन करून ऊर्ध्व, अधः तसेच तिर्यक् पातन यंत्राद्वारे पारद पुन्हा प्राप्त करणे, या प्रक्रियेस पातन संस्कार असे म्हणतात. या संस्कारामुळे पारदस्थित नागवंगादि धातूंच्या संपर्काने उत्पन्न झालेल्या कश्चुकि दोषांचा नाश होतो व कृत्रिम दोषांपासून पारद मुक्त होतो. प्रत्यक्षात् तिन्ही पातन संस्कारात पारद उडविण्याची जरी प्रक्रिया असली तरी प्रत्येक संस्कारात वापरण्यात आलेली औषधी द्रव्ये मात्र वेगवेगळी आहेत. हा पातन संस्कार पुढीलप्रमाणे ३ पद्धतींचा आहे.

१) ऊर्ध्वपातन २) अधःपातन ३) तिर्यक्पातन

१) ऊर्ध्वपातन

• ताम्रेण पिष्टिकां कृत्वा पातयेत् ऊर्ध्वभाजने ।

वंगनागौ परित्यज्य शुद्धो भवति सूतकः ।

शुल्बेन-पातयेत् पिष्टिं त्रिधोर्ध्वं ... ॥

• कृत्वा तु शुल्बपिष्टिं निपात्यते नागवद्भ्रशङ्कातः ।

तस्मिन् दोषान् मुक्त्वा निपतति शुद्धस्तथा सूतः ॥

उत्थापित पारद व त्याच्या १/४ प्रमाणात शु. ताम्र चूर्ण एका खलात एकत्र घोटून त्याची पिष्टी करावी. त्यानंतर ऊर्ध्वपातन यंत्राची रचना करावी व खालील हंडीत ही

७. पारदविज्ञानीय

पिष्टी ठेवावी. वरच्या हंडीवर ओले वस्त्र ठेवावे. त्यानंतर खालील हंडीस तीव्र अग्नि द्यावा, जेणेकरून पारद बाष्पीभूत होऊन वरील हंडीच्या आतील बाजूस चिकटेल. पात्र स्वांगशीत झाल्यावर संधिबंधन काढून वरच्या हंडीतील पारा परत मिळवावा व पुनः अगोदरच्या प्रमाणात ताम्रपिष्टी तयार करावी. हाच विधी पुनः करावा. असे हे ऊर्ध्वपातन एकूण ३ वेळा केले असता पारदातील नागवंगादि दोषांची ताम्राशी प्रक्रिया होऊन नागवंगादि दोषरहित पारद वेगळा होतो. ऊर्ध्वपातन संस्कारासाठी डमरू यंत्र / विद्याधर यंत्राचा देखील वापर करता येतो. आयुर्वेदप्रकाशकारांनी शु. ताम्रचूर्णाश्लिबि सस्यक व सुवर्णमाक्षिकाचा उपयोग पारदाबरोबर मर्दनासाठी सांगितला आहे. परंतु ही दोन्ही द्रव्ये ताम्रधातूचेच उपधातु आहेत. त्यामुळे ताम्राची खनिजे वापरण्यापेक्षा शुद्ध स्वरुपातील ताम्राचाच उपयोग करणे कधीही संयुक्तिक आहे.

२) अधःपातन

परिभाषा → अथोर्ध्वभाजने लिप्तस्थापितस्य जले सुधीः ।

दीर्घानोपलैः कुर्यात् अधःपातं प्रयत्नतः ॥ र.र.स.९/९

ज्या द्रव्यांचे अधःपातन करावयाचे आहे त्या द्रव्यांचा लेप वरच्या हंडीच्या आतील बाजूस करून खालच्या हंडीत पाणी भरावे व दोन्ही हंड्यांच्या मुखारास संधिबंधन करावे. वरील हंडीच्या भोवती रानशेण्यांचा अग्नि द्यावा. वरच्या हंडीतील द्रव्यांमधील पारदाचे खालच्या हंडीतील जलात पातन करणे, या प्रक्रियेस अधःपातन असे म्हणतात.

कृति

१) त्रिफला शिशुशिखिभिः लवणासुरिसंयुतैः ।

नष्टपिष्ट रसं कृत्वा लेपयेच्चोर्ध्वभाजने ॥

ततो दीर्घैः पातमुत्पलैस्तत्र कारयेत् । र.र.स.११/३९

हिरडा, बेहडा, आवळा, शिशुत्वक्, अपामार्गचूर्ण, सैधव व मोहरी ही द्रव्ये प्रत्येकी पारदाच्या १/१६ प्रमाणात तस खल्व यंत्रात घेऊन पारदाबरोबर कांजीच्या सहाय्याने

नष्टपिष्टत्व (सूक्ष्मत्व) येईपर्यंत घोटावे. नंतर त्याचा लेप अधःपातन यंत्रातील वरच्या हंडीच्या आतील बाजूस करावा. खालच्या हंडीत गळ्यापर्यंत पाणी भरावे. औषधि द्रव्यांनी लिप्त अशा वरील हंडीचे मुख उलटे करून खालच्या हंडीच्या मुखावर ठेवावे व त्याठिकाणी संधिबंधन करावे. नंतर खालील हंडी (जलयुक्त) जमिनीत राहिल एवढा खड्डा खणून ते यंत्र खड्ड्यात ठेवावे, जेणेकरून औषधिलिप्त उलटी हंडी जमिनीवर राहिल. वरच्या हंडीच्या चारही बाजूंनी रानशेण्यांची रचना करावी व गजपुट मिळेल एवढा अग्नि द्यावा. त्यामुळे वरच्या हंडीतील द्रव्यांतून पारद सुटा होतो व तो जमिनीत

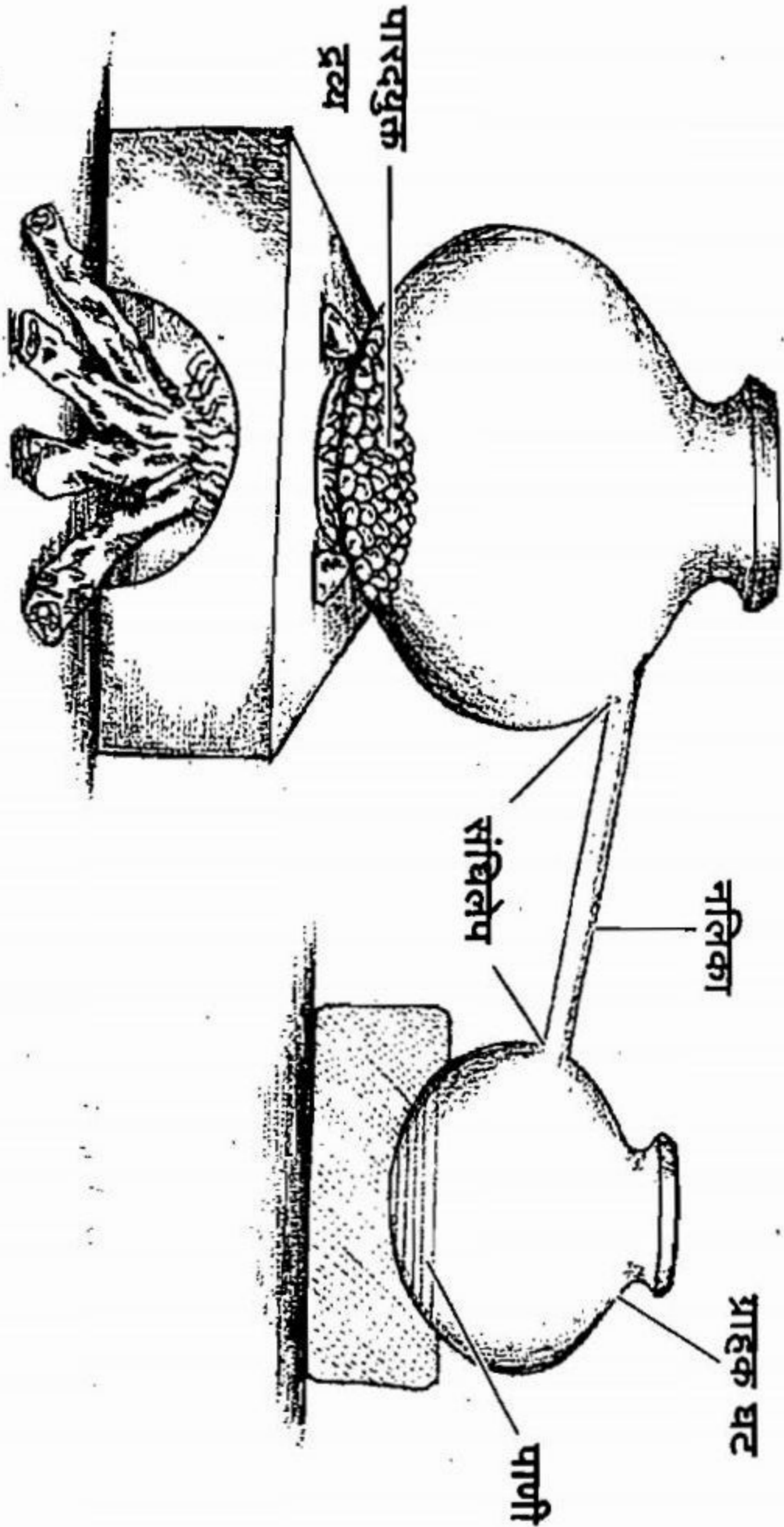
७. पारदविज्ञानीय

ठेवलेल्या खालच्या हंडीतील पाण्याच्या तळाशी अधःपातन प्रक्रियेने जमा होतो. अशा पद्धतीने अधःपातन यंत्र स्वांगशीत झाल्यानंतर खालच्या हंडीतील पारा जमा करावा व हीच क्रिया एकूण ७ वेळा करावी. रसरत्नसमुच्चयकारांनी अधःपातित पारा सर्वदोषमुक्त होतो, असे सांगितले आहे.

२) रसरत्नसमुच्चय याच ग्रंथात वर्णन केलेल्या अधःपातनाच्या दुसऱ्या पद्धतीत पारदाच्या १/१६ प्रमाणात हरिद्रा, अंकोल, अमलतास फलमज्जा, कुमारी, त्रिफला, चित्रकमूळ, तांदुळजा, पुनर्नवा, हिंण, सैधव, मध, ऊर्वरित चतुर्लवण, सर्पाक्षी, जंगली कारले (ब्रण्ण्णी), वटवक्क, जीरे ही द्रव्ये प्रत्येकी ध्यावीत. कांजीसह तसखल्वयंत्रात पारदाबरोबर नष्टपिष्टत्व प्राप्त होईपर्यंत मर्दन करावे व यापूर्वी वर्णन केलेली अधःपातनाची प्रक्रिया ७ वेळा करावी.

अशा पद्धतीने अधःपातन संस्काराने प्राप्त झालेला पारा हा सर्वदोषमुक्त असून रसायनकार्यासाठी सिद्ध होतो. या संस्कारासाठी दीपकयंत्राचा उपयोग करता येतो.

३) तिर्यक्पातन



तिर्यक्पातनविधिना निपातितः सूतराजस्तु ।

शलक्षणीकृतमभदलं रसेन्द्रयुक्तं तथाऽऽरनात्नेन ॥

खल्वे दत्त्वा मृदितं यावत्तत्रष्टपिष्टतामेति ।

कुर्यात् तिर्यक्पातनपातितसूतं क्रमेण दृढवह्निम् ॥

संस्वेद्यः पात्योऽसौ न पतति यावद् दृढश्चाग्रा ।

तदाऽसौ शुद्ध्यते सूतः कर्मकारी भवेद् ध्रुवम् ॥

र.र.स.११/४४-४६

७. पारदविज्ञानीय

अधःपातित पारदाच्या १/४ प्रमाणात धान्याभ्रक घेऊन कांजीच्या सहाय्याने खल्वयंत्रात नष्टपिष्टत्व येईपर्यंत मिश्रण घेतावे. तिर्यक्पातनयंत्राच्या एका घटात तळाशी हे मिश्रण ठेवावे व त्या घटास मुखावर शराव ठेवून मुलतानी मातीने संधिबंधन करावे. दुसऱ्या घटात शीतल जल घ्यावे. तोही घट शरावाने आच्छादित करावा. दोन्ही घटांना जोडणारी एक तिर्यक् नलिका असावी. त्यानंतर पारदयुक्त घट चुलीवर ठेवून त्यास ४ प्रहर क्रमाग्नि द्यावा. जेणे करून जलयुक्त घटात तिर्यक्पातित पारा जमा होतो. तिर्यक्पातन संस्कारानंतर पारदास वृहिसहत्व प्राप्त होते. त्याचप्रमाणे पारदातील सर्व दोषांचा नाश होऊन पारा देहसिद्धि, रसायनकार्य व दुःसाध्य व्याधिनाशनासाठी सिद्ध होतो.

मर्दनेर्मुर्च्छनेः पार्तेर्मन्दः शान्तो भवेद्रसः ।

र.र.स.११/४७

आतापर्यंत आपण अभ्यास केलेल्या पहिल्या ५ स्वेदनादि संस्कारांमुळे पारदातील सर्व दोषांचे निर्हरण होते. अर्थात्, आतापर्यंत पाहिलेले संस्कार हे पारदाचे शोधन संस्कार होते.

• मर्दन मूर्च्छन पार्तेः कदर्थितो भवति मंदवीर्यत्वत् ।

रसहृदयतंत्र २/१६

• मर्दनादिकयोगेन जातकनैब्यस्य शूलिनः ।

कनैब्यापहं तु यत्कर्म बोधनं कथ्यते बुधैः ॥

रसतरंगिणी ५/८१

महणजेच पारदावर केलेल्या या स्वेदनादि संस्कारांमुळे पारदातील दोष तर नष्ट होतात. त्याचबरोबर पारदास कनैब्यत्व, नपुंसकत्व/शैथिल्य प्राप्त होते. या शैथिल्यामुळे पारद कोणत्याही प्रक्रियेत भाग घेऊ शकत नाही. पारदास पुन्हा त्याचे वीर्यत्व प्राप्त करून देण्यासाठी व त्यात नवीन गुणांचे आदान करण्यासाठी पुढील संस्कार केले जातात. आता आपण त्यांचा अभ्यास करू.

६) रोधन / बोधन संस्कार

परिभाषा - स्वेदनादि संस्कारांनी पारदात निर्माण झालेले कनैब्यत्व व शैथिल्य नष्ट करण्यासाठी जो संस्कार केला जातो, त्यास बोधन / रोधन संस्कार असे म्हणतात.

कृति

• सूर्यपद्भुजैनिरोधन ततो मुखकरो रसः ।

स्वेदनादिवशात्सूतो वीर्यं प्राप्नोत्यनुत्तमम् ॥

र.र.स.११/४८

• जलसैधवयुक्तस्य रसस्य दिवसत्रयम् ।

स्थितिः आस्थापनी कुंभे याऽसौ रोधनं उच्यते ॥

र.र.स.८/६८

७. पारदविज्ञानीय

- मर्दनपूर्वर्द्धनेर्पतैः मरणान्तो भवेद्द्रसः ।

शक्त्युत्कर्षाय बोधयोऽसौ गुरुदर्शितवर्त्मना ॥

रसपद्धति

सृष्ट्यंबुजात म्हणजेच सैधवयुक्त जलात (१:५ प्रमाणात) पातनसंस्कारित पारा ३ दिवस एका कुंभात बुडवून ठेवावा असता, पारदावरील रोधन/बोधन संस्कार सिद्ध होतो. या सैधवयुक्त जलात पारदाचे स्वेदन केले असतादेखील बोधन संस्कार पार पडतो. सुरुवातीस केलेल्या ५ संस्कारांमुळे पारदात मन्दता, षण्डता निर्माण होते. पारद मरणासन्न झालेला असतो. परंतु या रोधन/बोधन संस्काराने पारदात वीर्योत्कर्ष होतो. त्यास मुख निर्माण होते. पारद बुभुक्षित (भुकेलेला) होतो. त्यामुळे सुवर्णादि मौल्यवान धातूंचा ग्रास पारदास उत्तम रीतीने देता येतो. या संस्कारास **मुखकषण** असेही म्हणतात.

७) नियमन संस्कार

परिभाषा → रोधनाल्लब्धवीर्यस्य चपलत्वनिवृत्तये ।

क्रियते पारदे स्वेदः प्रोक्तं नियमनं हि तत् ॥

र.र.स.८/६१

रोधन संस्काराने पारदास पुन्हा वीर्यत्व प्राप्त होते. परिणामी पारा अधिक चपल होतो. पारदाच्या या चापल्यावर नियंत्रण आणण्यासाठी जो स्वेदन संस्कार करतात, त्यास **नियमन संस्कार** असे म्हणतात. त्यास **नियामन/संनियमन** असेही म्हणतात.

कृति → • नियम्योऽसौ ततः सम्यक् चपलत्वनिवृत्तये ।

कर्कोटीकणिनेत्राभ्यां वृश्चिकाम्बुजमार्कवैः ॥

समंकृत्वाऽऽरनालेन स्वेदयेच्च दिनत्रयम् ।

र.र.स.११/४१

कर्कोटी (काकडशिंणी), सर्पाक्षी, वृश्चिक नावाचे गवत (श्वेत पुनर्नवा), नागरमोघा, भृंगराज ही सर्व द्रव्ये पारदाच्या समभाग घेऊन कांजी/जलाच्या सहाय्याने त्याचा कल्क तयार करावा. तयार केलेल्या कल्कात खळणा तयार करून त्यात बोधन संस्कारित पारा ठेवावा. चौपदरी वस्त्रात पोडूली बांधून ३ अहोरात्र (१२ प्रहर) त्यास कांजीत स्वेदन करावे. संस्कारोत्तर पारा कोष्ण कांजी व कोष्ण जलाने धुवून घ्यावा. या संस्कारास नियमन संस्कार असे म्हणतात. याने पारदातील चापल्य नष्ट होते.

- इति लब्धवीर्यः सम्यक् चपलोऽसौ संनियम्यते तदनु ।

फणिनयनाम्बुजमार्कवकर्कोटीचिचिकारस्वेदात् ॥

र.ह.तं.२/१७

सर्पाक्षी, लसूण, सैधव, भृंगराज, कर्कोटी (कर्कटशृंगी), चिच ही द्रव्ये प्रत्येकी पारदाच्या १/१६ प्रमाणात घ्यावीत. कांजीच्या सहाय्याने त्यांचा कल्क बनवून त्यात

७. पारदविज्ञानीय

रोधन संस्कारित पारा ठेवावा आणि दोलायंत्राच्या सहाय्याने कांजीत ३ दिवस स्वेदन करावे. या प्रक्रियेने पारदातील चपलता नष्ट होते.

रससार या ग्रंथात रोधन संस्काराने पारदास वह्निभिन्नत्व प्राप्त होते, असे वर्णन आढळते.

८) दीपन संस्कार

परिभाषा → धातुपाषाणमूलाद्वैः संयुक्तो घटमध्यगः ।

ग्रासार्थं त्रिदिनं स्वेदो दीपनं तन्मतं बुधैः ॥

र.र.स.८/७०

निरनिराळे धातू, खनिज व वनस्पतिज द्रव्यांसह पारदास ग्रासार्थी व बुभुक्षित बनविण्यासाठी ३ दिवस घटात स्वेदन केले जाते, त्या संस्कारास **दीपन** असे म्हणतात.

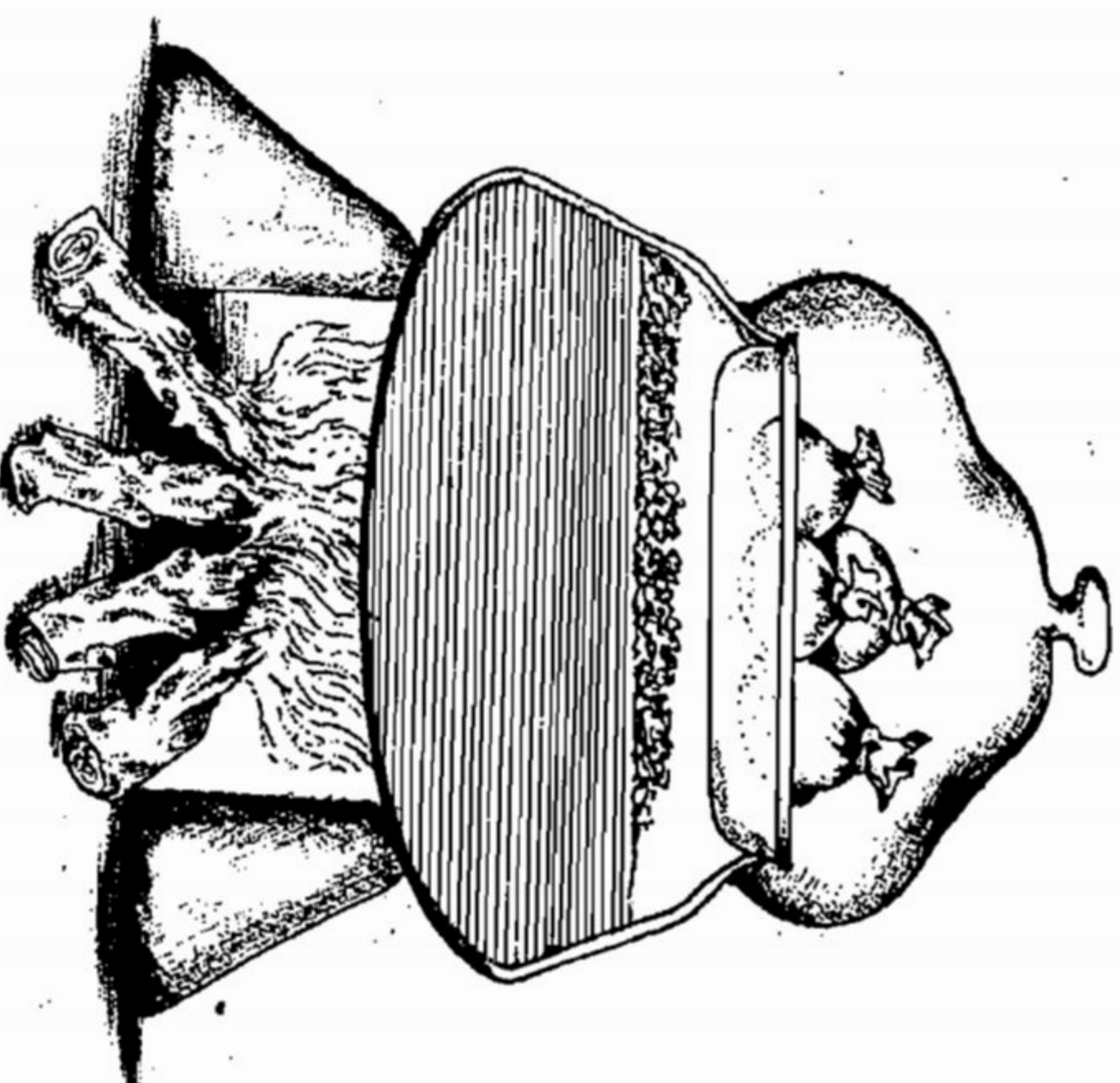
कृति → त्रिक्षार सिंधु खग भृशिशिख शिशुराजी ।

तीक्ष्णाप्लवेतस मुखैर्लवणोषणाप्लवैः ॥

नेपाल ताम्रदल शोषितं आरनाले ।

साप्लासवाप्लपुटितं रसदीपनं तत् ॥

र.र.स.११/५१,५२



यवक्षार, सज्जीक्षार, टंकण, सैधव, भूरुखण (जांडूळ), चित्रकमूळ, शिशुत्त्वक्, राई, वचा, अम्लवेतस, सामुद्रलवण, बिडलवण, सौवर्चल, रोमकलवण, काळी भिरी,

नेपालीय शुद्ध ताम्रचूर्ण ही सर्व द्रव्ये भिन्न पारदाच्या समभाग घेऊन खल्वयंत्रात कांजी/लिंबाचा रस टाकून घोटावे. नष्टपिष्टत्व प्राप्त झाल्यानंतर दोलायंत्राच्या सहाय्याने कांजीत ३ दिवस स्वेदन करावे व पातनसंस्काराने पारद पुन्हा प्राप्त करावा. या संस्कारास दीपन संस्कार असे म्हणतात. दीपन संस्कारामुळे पारद पूर्णतः बुभुक्षित, वीर्यवान व सुवर्णासारख्या धातूंचा शासार्थी होतो.

१) अनुवासन संस्कार

पारदावर अष्टसंस्कार केल्यानंतरही रसरत्नाकर, आनन्दकन्द, पारदसंहिता या ग्रंथांमध्ये अनुवासन हा नववा संस्कार करण्याचे प्रतिपादन केले आहे. या ग्रंथकारांच्या मते अनुवासन संस्कारानंतरच पारदातील सप्तकंचुकिदोष नष्ट होऊन पारा खऱ्या अर्थाने विशुद्ध स्वरूपात प्राप्त होतो.

- दीपितं रसराजं तु जंबीररससंयुतम् ।

दिनेकं धारयेत् धर्मं मृत्पात्रे वासितो भवेत् ॥

रसरत्नाकर ११/३७

- अथानुवासनं कर्म मृत्पात्रे दीपितं रसम् ।

क्षिपत्वा जंबीरज द्रावैः तीव्र धर्मंऽनुवासयेत् ॥

आनन्दकन्द

- स्वेदनादिनवकर्मसंस्कृतः सप्तकंचुकविवर्जितो भवेत् ।

अष्टमांशं अवशिष्यते सदा शुद्धसूत इति कथ्यते तदा ॥ पारदसंहिता ८/३८२

अष्टसंस्कारित पारा जंबीररसात १ दिवस उन्हात ठेवला असता अनुवासन संस्कार सिद्ध होतो.

पारदसंस्कारान्तर्गत औषधिद्रव्यांचे प्रमाण

रसस्य षोडशांशेन द्रव्यं युज्ययात् पृथक् पृथक् ।

द्रव्येषु अनुक्तमानेषु मतं मानमिदं बुधैः ॥

आयुर्वेद प्रकाश १/४७

पारदसंस्कारात ज्या ज्या ठिकाणी वापरल्या जाणाऱ्या द्रव्यांचे प्रमाण दिले जात नाही; त्या ठिकाणी ती द्रव्ये प्रत्येकी पारदाच्या १/१६ प्रमाणात घ्यावीत, असे आयुर्वेद प्रकाशकारांचे मत आहे.

पारदसंस्कारान्तर्गत अग्निसंस्कार

त्रिदिनं स्वेदनाशक्तौ दिनमेकं निरन्तरम् ।

स्वेदयेद्रसराजं तु नातितीक्ष्णत वह्निना ॥

आयुर्वेदप्रकाश १/४८

पारदसंस्कारात ३ दिवस स्वेदन संस्कार करणे शक्य नसल्यास कमीत कमी १ दिवस तरी करावा. या स्वेदन संस्कारात अतितीक्ष्ण अग्निचा वापर करू नये.

पारदगती

प्रत्यक्षात पारदाचा औषधात उपयोग करण्यापूर्वी त्यावर शोधनादि संस्कार केले जातात. या शोधन/अष्टसंस्कारांमध्ये क्षालन, मर्दन, स्वेदन इ. विविध संस्कार केले जातात. मूळतच पारदाचा चांचल्य हा गुण आहे. विविध संस्कारामुळे अशुद्ध स्वरूपातील पारदास विशुद्ध/संस्कारित स्वरूप प्राप्त होईपर्यंत त्याच्या वजनात घट येते. साधारणतः मूळ वजनाच्या अष्टमांश प्रमाणात संस्कारित पारा प्राप्त होतो. वजनात होणारी ही हानि विविध कारणांनी होते. कितीही काळजी घेतली तरीही वजनात घट घडवून आणणाऱ्या कारणांना पारदगती असे म्हणतात. पारदाच्या अशा या ५ गती वर्णन केल्या आहेत.

जलगो जलरूपेण त्वरितो हंसगो भवेत् ।

मलगो मलरूपेण सधूमो धूमगो भवेत् ॥

अन्या जीवगतिर्देवी जीवोऽण्डादिव निष्क्रमेत् ।

स तांश्च जीवयेज्जीवांस्तेन जीवो रसः स्मृतः ॥

चतस्रो गतयो दृश्या अदृश्या पञ्चमी गतिः ।

र.र.स.१/८१-८३

जलगती, हंसगती, मलगती, धूमगती व जीवगती या ५ पारदगती असून पहिल्या ४ गती दृश्य आहेत. मात्र पाचवी जीवगती ही अदृश्य आहे. याचा सविस्तर अभ्यास आपण येथे करणारच आहोत.

| | |
|------------|---|
| १. जल गती | स्वेदन, मर्दन, मूर्च्छनादि संस्कारानंतर पारदाचे कांजी/उष्ण जलात प्रक्षालन (धावन) केले जाते. ही क्रिया करताना पारदाचे छोटे छोटे कण जलात विखुरले जातात. ते जर पुन्हा मिळवता आले नाहीत, तर पारदाच्या वजनात घट येते. अशावेळी संस्कारित पारा पूर्णतः धुवून झाला असता प्रक्षालित द्रव स्थिर ठेवावे. म्हणजे तळाशी जमलेला पारा पुन्हा युक्तीने प्राप्त करता येतो. |
| २. हंस गती | खल्वयंत्रात विविध औषधींबरोबर पारदाचे मर्दन करताना/एका पात्रातून दुसऱ्या पात्रात ओतत असताना त्याचे काही कण बाहेर उडतात. त्यामुळेही पारदाच्या वजनात घट येते. पारदाचे उडणारे हे कण हंसपक्षाप्रमाणे पांढरेशुभ्र व चटकन उडणारे असल्याने त्याच्या या गतीस हंसगती असे म्हणतात. हंसगतीमुळे पारदाच्या वजनातील घट टाळण्यासाठी एका पात्रातून दुसऱ्या पात्रात ओतताना/खलात मर्दन करताना त्याखाली प्लॅस्टीक टब सारखे पसरट मोठे पात्र घ्यावे. जेणेकरून उडणारा पारा टबमध्येच पडेल व पुन्हा प्राप्त होईल. वजनातील घट टाळता येईल. |

| | |
|------------|---|
| ३. मल गती | आपण पारददोषांचा अभ्यास केला आहे. पारदातील मलरूप दोष नष्ट करण्यासाठी/मलनिष्कासनासाठी मर्दनपातनादि विविध संस्कार केले जातात. पारदातील मलभगाबरोबर त्यातील पारदाचाही काही अंश नष्ट होतो. परिणामी वजनात घट येते. वजनातील ही घट टाळण्यासाठी मर्दनपातनादि संस्कारांची पूर्वकर्म शास्त्रोक्त व विधीवत् करावीत. म्हणजे पारदाच्या या मलगतीवर नियंत्रण ठेवता येते. |
| ४. धूम गती | पारदावर केल्या जाणाऱ्या शोधन, अष्टसंस्कारांमध्ये उष्णता द्यावी लागते. अर्थात्, अग्निसंस्कार केला जातो. चांचल्य असणाऱ्या पाण्यास उष्णता दिल्याने तो उडतो. त्याच्या उडून जाण्याच्या या गतीस धूमगती (धूम म्हणजे धूर - धूरप्रमाणे उडतो) असे म्हणतात. त्यामुळे पारदाच्या वजनात घट येते. ही घट टाळण्यासाठी उष्णतेचे अपेक्षित प्रमाण, यंत्रांचे संधिबंधन व वायुरुपातील पारदाचे आर्द्र वखाच्या सहार्याने शीतीकरण इ. बाबींकडे लक्ष द्यावे लागते. |
| ५. जीव गती | अणोदर वर्णन केलेल्या चारही गतींवर व्यवस्थित नियंत्रण ठेवल्यास पारदातील होणारी घट नियंत्रित करता येते. मात्र कितीही दक्षता बाळगली तरीही पारदाच्या वजनात संस्कारान्ती घट ही येतेच. याचे कोणतेही संयुक्तिक कारण देता येत नाही. त्यामुळे पारदाच्या या गतीस जीवगती असे म्हणतात. |

पारदबंध

येन येन हि चाञ्चल्यं दुर्यहत्वं च नश्यति ।

रसरानस्य संग्रोक्तो बन्धनार्थो हि वार्तिकेः ।

र.र.स.११/६०

पारदावर सामान्य/विशेष शोधन संस्कार/अष्टसंस्कार जरी केले, तरीही त्यास हातात पकडणे अशक्य आहे. याचे कारण म्हणजे पारदास असणारी चांचलता होय. पारदागतीचा अभ्यास करताना पारदाच्या चांचलतेविषयी विवेचन केले आहे. चाञ्चल्यामुळे औषधिनिर्माणात नुसताच पारा उपयोगात येत नाही. त्याचप्रमाणे केवळ संस्कारित पारा पोटात येता येत नाही. यालाच पारदाचे दुर्यहत्त्व असे म्हणतात. औषधिनिर्माणात उपयोग करण्यापूर्वी त्याचे चांचल्य व दुर्यहत्त्व हे स्वरुपात्मक व सेवनात्मक दोष नष्ट करणे आवश्यक असते. थोडक्यात, पारदास बांधणे आवश्यक असते. त्यासाठी केल्या जाणाऱ्या संस्कारास बंध असे म्हणतात. रसौषधि निर्माणाचा पाया असणाऱ्या अशा या बंधांचा आपण सोदाहरण अभ्यास करू.

हठारोटौ तथाऽऽभासः क्रियाहीनश्च पिष्टिका ।

क्षारः खोटश्च पोटश्च कल्कबन्धश्च कज्जलिः ॥

सजीवश्चैव निर्जीवो निर्वाजश्च सबीजकः ।

शङ्खदुतिबन्धौ च बालकश्च कुमारकः ॥

तरुणश्च तथा वृद्धो मूर्तिबद्धस्तथाऽपरः ।

जलबन्धोऽग्निबन्धश्च सुसंस्कृतकृताभिधः ॥

महाबन्धाभिधश्चेति पञ्चविंशतिरीरिताः ।

केचिद्दन्ति षड्विंशो जलूकाबन्धसंज्ञकः ॥

स तावन्नोष्यते देहे स्त्रीणां द्रावेऽतिशस्यते ।

र.र.स.११/६१-६४

| | |
|--------------|---|
| हठारोटौ | पारदावर विधीवत् शोधनसंस्कार न करता त्याचे जे बंधन केले जाते, त्यास हठबंध असे म्हणतात. हठबंधित पारदसेवनामुळे मृत्यु संभवतो/विविध व्याधी निर्माण होतात. त्यामुळे हठबन्धावरून पारदाच्या शोधन संस्काराचे महत्त्व लक्षात येते. |
| हठारोटौ | पारदाचे सम्यक्, विधीपूर्वक शोधन करून त्याचे बन्धन केले असता, त्यास आरोटबंध असे म्हणतात. आरोटबन्धित पारा क्षेत्रीकरणामध्ये श्रेष्ठ व रसायन आहे. या पारदाचा औषधिनिर्माणात उपयोग केल्याने हळूहळू व्याधींचा नाश होतो. |
| आभासबंध | चांचल्य व दुर्यहत्त्व हे पारदातील स्वभावतः असणारे गुण आहेत. चांचल्य दूर करण्यासाठी पारदास विविध धातू, वनस्पतींच्या भावना देऊन व पुटपाक करून तो बन्धित केला जातो, त्यास आभासबंध असे म्हणतात. थोडक्यात, नैसर्गिक गुणांमध्ये होणाऱ्या परिवर्तनास आभास असे म्हणतात. उदा. रसचिंतामणि या ग्रंथानुसार पारदास लाजाळू स्वरसाच्या ७ भावना देऊन कुकुटपुट दिले असता पारदाचे भस्म तयार होते. या बंधाद्वारे पारदाचे चांचल्य नष्ट करून पारदभस्म औषधिनिर्माणात वापरता येते. |
| बन्धन क्रिया | सम्यक् विधीपूर्वक शोधित पारदाचे अशोधित लोहादि धातूंसमवेत बन्धन करणे, यास क्रियाहीन बन्ध असे म्हणतात. क्रियाहीन बन्धित पारद सेवन करताना अपष्य करणे आरोग्यास हानीकारक आहे. पूर्ण पष्य केल्यास असा पारा आरोग्यास हितकर आहे. |

| | |
|----------------|--|
| १. पिष्टीकबन्ध | पारदाचे तीव्र उन्हात बलपूर्वक मर्दन केले असता नवनीतरूपी पिष्टी तयार होते, या क्रियेलाच पिष्टीकाबन्धन असे म्हणतात व त्या मर्दनसंस्कारित पारदास पिष्टीबद्ध पारद असे म्हणतात. पिष्टीकाबद्ध पारा दीपन व पाचन कर्म करणारा आहे. या बन्धात प्रखर सूर्यकिरणांचे विशेष महत्त्व आहे. |
| २. क्षारबन्ध | शंख, शुक्ति, वराटिका, प्रवाळ, मुक्ता इ. द्रव्यांच्या भस्मासह पारदाचे मर्दन केले असता पारा क्षारबन्धित होतो. असा पारा दीपन, बल्य व शूलनाशक आहे. |
| ३. पोटबन्ध | पारदास गुटीस्वरूप व अग्निस्थिरता प्राप्त करून देणाऱ्या बन्धन संस्कारास खोटबन्ध असे म्हणतात. या गुटीस तीव्राग्निवर धमन केल्यास (उष्णता दिल्यास) ती हळूहळू नष्ट होते. खोटबन्धित पारदसेवनामुळे सर्व प्रकारच्या व्याधींचा नाश होतो. |
| ४. पोटबन्ध | दुतकज्जलिका मोचापत्रके चिपटीकृता । स पोटः पर्पटी सैव बालाद्याखिलरोगनुत् ॥ र.र.स. ११/७२ विधीपूर्वक शोधित पारद व गंधकाची कज्जली तयार करावी. गोघृत लावलेल्या लोखंडी पळीत कज्जलीस उष्णता देऊन ती चिखलाप्रमाणे झाल्यानंतर गोघृत लावलेल्या केळीच्या पानांमध्ये दाबून थंड करावी. केळीच्या पानात जो पापडासारखा कडक पदार्थ तयार होतो, त्यास पोटबन्ध असे म्हणतात. पोटबन्ध म्हणजेच पर्पटी. कज्जलीबंधापेक्षा हा अधिक दृढबंध आहे. याचा उपयोग आबालवृद्धांना होणाऱ्या व्याधी दूर करण्यासाठी होतो. उदा. रसपर्पटी, पंचामृत पर्पटी. |
| ५. कल्कबन्ध | स्वेदनमर्दनादि संस्कारानंतर पारदास चिखलस्वरूप (पंकरूप) प्राप्त होते, त्यास कल्कबन्धित पारद असे म्हणतात. अशाप्रकारे कल्कबन्धित पारा ज्या योगांबरोबर वापरला जातो, त्या योगांनुसार फलदायी ठरतो. उदा. रसपंक. |
| ६. कज्जलीबन्ध | कज्जली रसगन्धोत्था सुश्लक्षणा कज्जलोपमा । तत्तद्योगेन संयुक्ता कज्जलीबन्ध उच्यते ॥ र.र.स. ११/७४ शुद्ध पारा व शुद्ध गंधक दगडी खलात एकत्र घोटून काजळीप्रमाणे कृष्णवर्णी, श्लक्ष्ण व निश्चंद्र असा जो पदार्थ तयार होतो, त्यास कज्जलीबन्ध पारद असे म्हणतात. कज्जलीचा प्रत्यक्ष औषध म्हणून वापर न करता विविध रसौषधींमध्ये योगवाही द्रव्य म्हणून केला जातो. |

| | |
|------------------|--|
| ११. सजीवबन्ध | मारण करूनही (भस्मीभूत होऊन) जो पारा उष्णता दिली असता उडून जातो (अग्निस्थायी नसतो), अशा पारदभस्मास 'सजीवबन्ध' असे म्हणतात. सजीवबन्धित पारा सेवनास अयोग्य आहे. |
| १२. निर्जीवबन्ध | अश्रकजारित/गंधकजारित पारदाचे भस्म केले असता त्या बन्धास निर्जीवबन्ध असे म्हणतात. मृतबन्ध या नावानेही ओळखला जातो/निरुत्थ पारद भस्मालाच निर्जीव पारदबन्ध असे म्हणतात. हे सर्व व्याधीनाशक आहे. |
| १३. निर्बीज बन्ध | शुद्ध पारदात त्याच्या १/४ प्रमाणात शुद्ध सुवर्णाची जारणा करावी. अशा सुवर्णजारित पारदाच्या समान मात्रेत शुद्ध गंधक घालून मर्दन करावे व पिष्टी बनवावी. पिष्टीच्या पुन्हा समभाग शुद्ध गंधकासमवेत शरावसंपुटात ठेवून क्रमाग्नि घावा व पारदास भस्मीभूत करावे. या पद्धतीने पारदभस्म करण्याच्या प्रक्रियेस निर्बीज बंध असे म्हणतात. निर्बीजबन्धित पारा सर्व रोगनाशक आहे. |
| १४. सबीज बन्ध | शुद्ध पारदात समभाग अश्रकसत्व, सुवर्ण, रजत, ताम्र, कान्तलोह यांची जारणा करून पिष्टी बनवावी. ही पिष्टी सहापट गंधकासमवेत शरावसंपुटात ठेवून विधीपूर्वक क्रमाग्नि देऊन भस्म करावे. या क्रियेस सबीजबंध म्हणतात. रसरत्नसमुच्चयात या बंधाचे वर्णन 'विपुलप्रभावी' असे केले आहे. |
| १५. शंखला बन्ध | हिरा, वैक्रान्त आदि रत्नांसमवेत केलेले पारदभस्म, तसेच धातू, गंधक, वनस्पती यांसमवेत केलेले पारदभस्म समान मात्रेत देऊन त्याचे सम्यक् मर्दन करावे. अशाप्रकारे २ पद्धतीने भस्मीभूत केलेल्या पारदाच्या मिश्रणास शंखलाबंध म्हणतात. |
| १६. शंखला बन्ध | २ प्रकारच्या पारदभस्मांचे परमाणु साखळीप्रमाणे परस्परामध्ये मिसळल्याने या बंधास शंखलाबंध म्हणतात. शंखलाबंधित पारद पूर्ण शरीरात वेगाने व्याप्त होऊन शरीरास लोहवत् दृढता देतो व जरा, व्याधी नष्ट करतो. याचे ज्ञान केवळ शंकरास असल्याचा रसरत्नसमुच्चयात उल्लेख मिळतो. |
| १७. प्रतिबन्ध | शुद्ध पारदावर बाह्यदुतिसंस्कार करून शास्त्रोक्त विधीनुसार त्याचे बन्धन/मारण संस्कार करावा. यास पारदाचा द्रुतिबंध म्हणतात. |
| १८. बालकबन्ध | समान भाग शुद्ध अश्रक शुद्ध पारदासमवेत जारित करून त्याचे भस्म तयार करण्याच्या प्रक्रियेस बालक बन्ध म्हणतात. बालकबद्ध पारद विविध योग/योग्य अनुपानांबरोबर सेवन केल्यास रसायन, भावी व्याधींचा अपहर्ता आणि विभिन्न रोगांचे उपद्रव व अरिष्ट लक्षणो नष्ट करतो. |

| | |
|----------------|---|
| १८. मारबन्ध | द्विभाग शुद्ध अभ्रक शुद्ध पारदासह जारित करून त्याचे भस्म तयार करण्याच्या प्रक्रियेस कुमारबन्ध म्हणतात. कुमारबद्ध पारद १ तण्डुल मात्रेमध्ये २१ रात्री सेवन केल्याने कुष्ठादि पापयोग नष्ट होतात. तसेच रसायनकर्मदेखील घडते. |
| १९. तरुणबन्ध | ४ भाग शुद्ध अभ्रक शुद्ध पारदासमवेत जारित करून त्याचे भस्म तयार करण्याच्या प्रक्रियेस तरुणबन्ध म्हणतात. तरुणबद्ध पारद ७ रात्रीपर्यंत सेवन केल्यास सर्वरोगनाशक, रसायन व बलवीर्यप्रदाता आहे. |
| २०. वृद्धबन्ध | शुद्ध पारदामध्ये त्याच्या ६ पट शुद्ध अभ्रक जारित करून पारदभस्म तयार करण्याच्या प्रक्रियेस वृद्धबन्ध म्हणतात. वृद्धबन्ध पारदाचा उपयोग देहसिद्धि तसेच लोहसिद्धिसाठी केला जातो. |
| २१. मूर्तिबन्ध | सोमवह्नी, ब्राह्मी इ. दिव्य वनस्पतींच्या सहाय्याने, अभ्रक जारणेशिवाय तीव्र अग्नि सहन करू शकणारे पारदाचे भस्म बनवणे म्हणजेच मूर्तिबन्ध होय. मूर्तिबद्ध पारदभस्म तीव्राग्नि दिल्यानंतरही उडून जात नाही. सर्व प्रकारच्या रोगांवर याचा विलक्षण प्रभाव दिसून येतो. |
| २२. जलबन्ध | शिलातोयाप्रमाणे विशेष द्रवाचा उपयोग करून जेव्हा पारदाचे बन्धन केले जाते तेव्हा त्यास जलबन्ध असे म्हणतात. शिलातोय निर्माणविधी गन्धकं तालकंचैव तोयपूर्णं घटे क्षिपेत् । यदा तत् बुद्बुदाकारं तदा शैलोदकं भवेत् ॥ रसाण्व, पटल १२/२८१ शिलातोयातील गंधक व हस्तालामुळे पारदाचे बंधन सोपे होते. जलबद्ध पारदाचा उपयोग जरा व मृत्युनाशनासाठी केला जातो. |
| २३. धूम्रबन्ध | केवळ शुद्ध पारा/अन्य योगांसोबत पारद संयुक्त करून अग्निमध्ये धमन केल्याने त्यास गुटिकास्वरूप प्राप्त होते. ही गुटिका तीव्र अग्निमध्येही क्षय पावत नाही. अशा या बन्धास अग्निबंध असे म्हणतात. अग्निबद्ध पारा मुखात धारण केल्याने खेचरी अर्थात् आकाशगमन करण्याची शक्ती प्राप्त होते. |

| | |
|-------------------------------|--|
| २४. धूम्रबन्ध | विष्णुकान्ता, सोमलता, जलकुंभी, धतूरमूळ, इंद्रवारुणी, लक्ष्मणाकंद, व्याघ्रपदी, कुरण्टक, वृश्चिकाली, हस्तिशुण्डी, हंसपदी, मृद्गापर्णी, राजिका इ. वनीषधी पारदाच्या सोळांश भाग घेऊन त्यांचा अप्रसृत गार्गीच्या मूत्रासोबत सम्यक् मात्रेत कल्क करून घ्यावा. या कल्कासमवेत पारदाचे मर्दन करून वालुकायंत्रात पाचन करावे. या प्रक्रियेद्वारे प्राप्त झालेल्या पारदभस्माचे अन्य धातूंच्या भस्मासह मर्दन करून वालुकायंत्रात पुनः पाचन करावे. अशाप्रकारे बनवल्या जाणाऱ्या पारदभस्मास सुसंस्कृत बंध असे म्हणतात. |
| २५. महाबन्धित पारदाचे गुणधर्म | १) सुवर्ण/शैथ्यासमवेत धमन केल्यावर पारद त्यांच्याशी एकरूप होतो. २) महाबद्ध पारदाचा क्षय होत नाही, तो निर्बीड आहे. ३) गुटिकाकार आहे. ४) चकाकी दीर्घकालपर्यंत टिकून राहते. ५) त्यावर आघात केल्याने लवणस्फटिकरूप चूर्ण तयार होते. ६) घासल्यास त्यापासून मल निघत नाही. ७) तापवल्यास गंध निर्माण न करता वितळतो. |

हिंगुलीत्य पारद

हिंगुलाचे रासायनिक सूत्र HgS असे आहे. म्हणजेच हिंगुळ हे पारदाच्या प्रमुख खनिजांपैकी एक आहे. रसग्रंथांमधील वर्णानुसार हिंगुळापासून प्राप्त झालेला पारा विशुद्ध स्वरूपातील, सप्तकंचुकिदोषरहित व समगुणगंधकारित पारदाच्या गुणधर्मप्रमाणे असतो. रसौषधि निर्माणात शुद्ध स्वरूपातील व संस्कारित पारा प्राप्त होऊ शकला नाही, तर हिंगुळातून निष्कासित केलेला पारा औषधात वापरवा. अशा या हिंगुळापासून पारद प्राप्त करण्यासाठी पातनसंस्कार करावा लागतो. या पातनसंस्कारासाठी विद्याधर यंत्र, डमरु यंत्र, ऊर्ध्वपातन यंत्र, अधःपातन यंत्र, तिर्यक्पातन यंत्र/नादयंत्राचा उपयोग केला जातो.

निष्कासन विधि → दरदं पातनायन्त्रे पातयेत् सलिलाशये ।

सत्त्वं तु सूतसङ्काशं जायते नात्र संशयः ॥ रसाण्व ७/४९

एका दगडी खलात हिंगुळाचे सर्वप्रथम चूर्ण करून घ्यावे. त्या चूर्णास समानभाग आर्दक स्वरसाची/लिंबुरसाची भावना द्यावी. मिश्रण शुष्क करून त्याचे सूक्ष्म चूर्ण करून घ्यावे. सदर हिंगुळाचे चूर्ण डमरु यन्त्र, ऊर्ध्वपातन यंत्र/तिर्यक्पातन यंत्रात ठेवून त्यास तीव्राग्नि द्यावा. ३५७° से. तापमानास पारद उकळतो. मात्र हिंगुळातून

पारदाचे विघटन होण्यासाठी ६२०° से. तापमानाची गरज असते. त्यामुळे तापमान साधारण ७००° से. एवढे होईपर्यंत यंत्र तापवावे. साधारणतः १ प्रहर पर्यंत अग्नि द्यावा. दुसऱ्या पात्रात वाफेच्या स्वरूपात पारद जातो. त्या पात्रावर ओले वस्त्र ठेवावे, जेणेकरून निष्कासित पारद द्रव स्वरूपात प्राप्त होईल. यंत्र प्रकरणातील डमरूयंत्र, ऊर्ध्वपातन यंत्र, तिर्यक्पातन यंत्र यांच्या सचित्र वर्णनात या विधीचे आकलन नक्कीच होईल. नादयंत्राच्या सहाय्याने पारद निष्कासनाचा विधी मात्र वेगळा आहे.

नादयंत्र विधी

या विधीत हिंडुळाचे सूक्ष्म चूर्ण एका रुंद वस्त्रावर पसरून ठेवावे. त्याची वर्ति/पोडली बनवावी. ही हिंडुळयुक्त पोडली निर्धूम जळणाऱ्या निखाऱ्यावर ठेवावी. निखारे नीट जळण्यासाठी वरून थोडेसे तेल/केरोसीन ओतावे. पोडलीच्या चारही बाजूंनी ३-४ बीटा लावून वरून नादयंत्र उलटे ठेवावे. नादयंत्राच्या आतील बाजूस पारा धूसर स्वरूपात एकत्र जमतो. त्यास नंतर अलगादपणे वस्त्राने घासून प्राप्त करावे.

रसाङ्कुशा विधी

गुरुशिष्य परंपरा ही प्राचीन काळापासून अस्तित्वात आहे. रससिद्ध गुरुंकडून रससिद्धि मिळविण्यासाठी रसरत्नसमुच्चय या ग्रंथामध्ये ६ व्या अध्यायात एक विधी/संस्कार वर्णन केला आहे. शास्त्राच्या उन्नतीसाठी गुरुच योग्य त्या शिष्याची निवड करून त्यावर उपनयन संस्कार करतात. साक्षात् शिवाकडून आलेली ही विद्या गुरु शास्त्रोक्त पद्धतीने व अतिशय प्रसन्न चिंताने शिष्याला प्रदान करतात. या रससिद्धीसाठी विद्याप्रदान समारंभाचे वेळी विशिष्ट मंत्रोच्चार करून एक संस्कार केला जातो. त्यासच रसाङ्कुशा विधी असे म्हणतात.

प्रचलित काळात अशाप्रकारचे विधी करणे संयुक्तिक नाही. केवळ नाथपंथी/अधोरपंथीय अशाप्रकारचा विधी रससिद्धि लालसेपोटी करतात.

रसाङ्कुशा विद्या

कोणतीही विद्या गुरुंच्या सात्रिध्यात राहून आत्मसात करण्याची अगदी पुराणकाळापासून प्रथा आहे. रसांकुशा विद्या ही देखील रससिद्ध गुरुंच्या सात्रिध्यात राहूनच आत्मसात केली जात असे. रसशास्त्राच्या अभ्यासास एक आधिदैविक अधिष्ठान आहे. **वाङ्मयी श्रीः कामराजशक्तिबीजं** यालाच **रसांकुशा मंत्र** असे म्हणतात. या मंत्रोच्चाराच्या सहाय्याने रसांकुशीदेवीचे (म्हणजेच पार्वतीचे) पूजन ठराविक पद्धतीने ठराविक वेळी केले असता मंत्रसिद्धी प्राप्त होते. अशाप्रकारची मंत्रसिद्धि प्राप्त झालेल्या शिष्यानेच रसशाळेत पारदादि संस्कार करावेत, असे वर्णन रसरत्नसमुच्चय या ग्रंथामध्ये आहे.

जान्या

सूत्रे गन्धादिनिक्षेपात्तत्तद्विधिविशेषतः ।

गन्धाद्यं जार्यते यत्तु जारणं तदिहोच्यते ॥

र.त.५/१००

कच्छुप, भूधर इ. विविध यंत्रांच्या सहाय्याने पारदामध्ये गन्धकादि द्रव्यांना पचविणे/जीर्ण करणे या विधीस जारण असे म्हणतात.

जारणेसाठी वापरला जाणारा पारा हा अष्टसंस्कारित/हिंडुलोत्थ शुद्ध स्वरूपाचा असावा लागतो. थोडक्यात जारणेसाठी पारद बुभुक्षित असणे आवश्यक आहे. बुभुक्षित म्हणजे भुकेलेला. अशा स्थितीतच पारदात विविध धातू/सत्त्वांचे जारण (पाचन) करता येते. जारणा करण्यासाठी पारदास मुख तयार करण्याची आवश्यकता असते. हे मुख विविध बिडांच्या सहाय्याने निर्माण केले जाते. या मुखाद्वारेच पारदामध्ये सुवर्ण, रौप्य, अभ्रकसत्त्व, माक्षिकसत्त्व इ. विलीन/जारित करता येतात.

जारणा हि नाम गालनपातनव्यतिरेकेन ग्रस्तघनहेमादिरसस्य पूर्वावस्था

प्रतिपन्नत्वम् ।

आयुर्वेद प्रकाश १/१०७

अर्थानुलया तोलितो नाधिको भवेदिति यावत् ।

थोडक्यात, गालनपातनादि क्रियांचा उपयोग न करताच पारदास सुवर्णअभ्रकादि द्रव्यांचा ग्रास दिला जातो. ही द्रव्ये पारदात पचविली जातात. द्रव्ये पारदामध्ये विलीन झाल्यानंतर पारदाच्या स्वरूपात कोणत्याही प्रकारचे परिवर्तन दिसून येत नाही. विशेष म्हणजे जारणासंस्कार पूर्ण झाल्यानंतर पाऱ्याच्या वजनात यत्किंचितही वाढ झालेली दिसून येत नाही. जारणेसाठी जी विविध द्रव्ये विविध प्रमाणात वापरली जातात, त्या त्या द्रव्यांनुसार पारदाचे औषधी गुणधर्म बदलतात/त्याची कार्मुकता ठरते. याचे उत्तम उदाहरण म्हणजे गंधकाची पारदातील जारणा होय.

रसगुणबलिजारणं विनाऽयं न खलु रुजाहरणक्षमो रसेन्द्रः ।

न जलदकलधौतपाकहीनः स्पृशति रसायनतामिति प्रतिज्ञा ॥ आ.प्र.१/११४

जोपर्यंत अष्टसंस्कारित पारदामध्ये त्याच्या सहापट गंधकाची जारणा केली जात नाही, तोपर्यंत त्यामध्ये रोगनाशकशक्ति व रसायन कर्म करण्याची क्षमता येत नाही. अपेक्षित गुणप्राप्तिसाठी विविध प्रमाणात गन्धकाची जारणा (पाचन) करणे आवश्यक आहे. पारदात जारण केलेल्या गंधकाच्या प्रमाणानुसार त्याची कार्मुकता बदलते.

तुल्ये तु गन्धके जीर्णे शुद्धाच्छतगुणो रसः ।

द्विगुणे गन्धके जीर्णे सर्वथा सर्वकुडहा ॥

त्रिगुणे गन्धके जीर्णे सर्वजाड्याविनाशनः ॥

चतुर्गुणे तथा जीर्णे वलीपलितनाशनः ॥

गन्धे पञ्चगुणे जीर्णे क्षयक्षयकरो रसः ।

षड्गुणे गन्धके जीर्णे सर्वरोगहरो रसः ॥

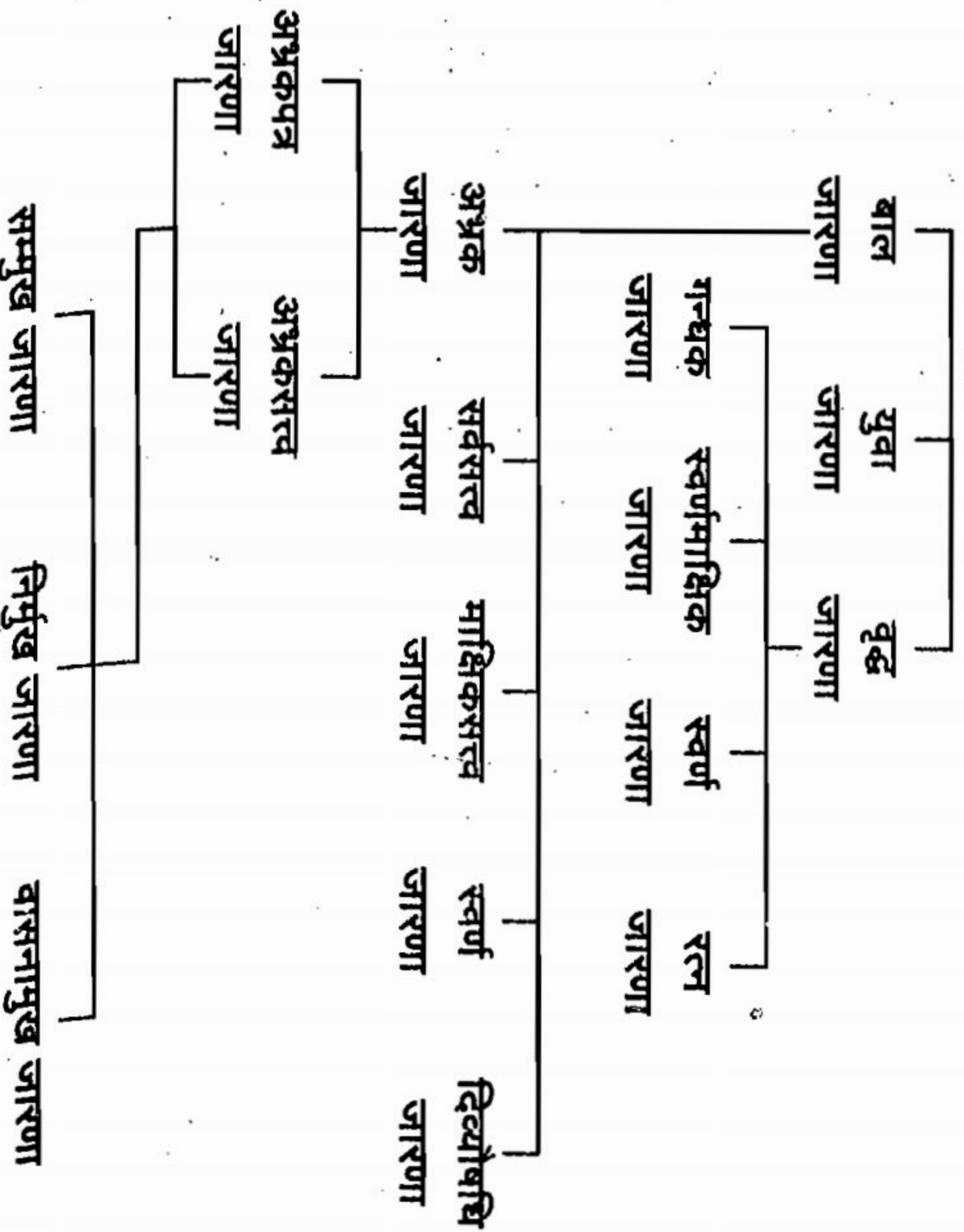
आ.प्र. १/११८-१२०

गन्धक जात्यो पत्तयासि

| | | |
|------------------------|---------------------------------------|----------------------------|
| जारित गन्धक प्रमाण | आयुर्वेद प्रकाशानुसार | रसतरंगिणीनुसार |
| १ समगुण गन्धक जीर्ण | शु. पारदाच्या तुलनेत १०० पटीने फलप्रद | सामान्य रोगांचा नाश करणारा |
| २ द्विगुण गन्धक जीर्ण | सर्व कुछ विकारांचे निवारक | महारोगनाशक |
| ३ त्रिगुण गन्धक जीर्ण | जडता नाशक | पुंस्त्ववृद्धिकर |
| ४ चतुर्गुण गन्धक जीर्ण | वलिपलितनाशक | उत्साह, मेधा, स्मृतिकर |
| ५ पञ्चगुण गन्धक जीर्ण | क्षयनाशक | जदस्ननाप नाशक |
| ६ षड्गुणगन्धक जीर्ण | सर्वरोगविनाशक | अद्भुत कार्य करणारे |

जारणा प्रकार

भूचरी जारणा खेचरी जारणा



रसाणव ग्रंथानुसार जारणेचे पुढील प्रमाणे विविध प्रकार आहेत.

- अ) भूचरी जारणा, खेचरी जारणा - रसाणव ११/९८
- ब) बालजारणा, युवाजारणा, वृद्धजारणा - रसाणव ११/७
- क) सम्मुख जारणा, निर्मुख जारणा, वासनामुख जारणा - रसाणव ११/१६

| | |
|---------------|--|
| भूचरी जारणा | पारदामध्ये गंधकादि द्रव्यांच्या केल्या जारणेस भूचरी जारणा असे म्हणतात. |
| खेचरी जारणा | पारदामध्ये जी रत्नांची जारणा केली जाते, त्यास खेचरी जारणा असे म्हणतात. |
| बाल जारणा | समाभ्रजीर्ण पारदास (पारदाच्या समभाग अभ्रक घेऊन) बालजारणा असे म्हणतात. |
| युवा जारणा | चतुर्गुणाभ्रजीर्ण पारदास (पारदाच्या ४ पट अभ्रक घेऊन जारणा) युवाजारणा असे म्हणतात. |
| वृद्ध जारणा | षड्गुणाभ्रजीर्ण पारदास (पारदाच्या ६ पट अभ्रक घेऊन जारणा केल्यास) वृद्ध जारणा असे म्हणतात. |
| निर्मुख जारणा | वैक्रान्त भस्म तसेच वज्रभस्माच्या सान्निध्यामुळे/दिव्यौषधींमुळे निर्मुख पारद क्षणात अभ्रक प्राप्तीत होतो. |
| सम्मूख जारणा | तप्त खलात पिष्टी ठेवून त्यात थोडे थोडे अभ्रक चूर्ण, अम्लवेतस, जंबीरी निंबु, बिजौरा निंबु, चिंच तसेच भुखण (गांडूळ/एक प्रकारची औषधी) यांसोबत मर्दन केल्याने पिष्टीत संचरण होऊ लागते, त्यास सम्मुख जारणा असे म्हणतात. |

धातु जारणाक्रम

गन्धकं जारयेत्पूर्वं यन्ने कच्छपसज्जके ।
 पश्चाद्दे जारयेद् व्योम हेमप्रभृति यश्चवेत् ॥
 पश्चात्त्रागादयः सर्वे जारयन्ते रत्नसंकराः ।
 क्रमोऽयं विद्यते सर्व जारणासु न संशयः ॥
 विना गन्धेन ये मर्त्याः कुर्वन्ति धातुजारणाः ।
 न क्षुधा जायते सूते जरयन्ति न धातवः ॥
 तस्माद्गन्धः पूरा जार्यः सूतवन्तिविवृद्धये ॥

र.चि. ५/७०-७३

सर्वप्रथम कच्छप यंत्राच्या सहाय्याने पारदामध्ये गंधकाचे जारण करावे. त्यानंतर अभ्रक, स्वर्णमाक्षिक सत्त्व, सुवर्णादि धातु, नाग, वंग, तसेच रत्न इ. जारण करावे. हाच जारणेचा क्रम आहे. प्रथम गंधकाचे जारण केल्याशिवाय पारदास मुख प्राप्त होत नाही/पारद पूर्णतः बुभुक्षित होत नाही आणि गंधक जारणेने पारदास बुभुक्षित न केल्यास त्यात इतर धातूही जीर्ण होत नाहीत. म्हणून जाणा करताना नेहमी गंधकाची जाणा सर्वप्रथम करावी.

बहिर्भूम व अंतर्भूम गन्धक जारण

विधीनुसार गंधक जारणेचे २ प्रकार आहेत. या दोन्ही विधी रसतरंगिणी या ग्रंथात वर्णन केल्या आहेत.

१) बहिर्भूम गन्धक जारण

वालुकायंत्राच्या सहाय्याने उघडे मुख असणाऱ्या पात्रात पारदामध्ये गंधकाचे जे जारण केले जाते, त्यास बहिर्भूम गन्धक जारण असे म्हणतात. बहिर्भूम पद्धतीने गन्धकाचे जारण शीघ्रतेने होते.

विधी → निधाय वालुकायत्रे चषकं सुदृढं भिषक् ।

रसतुल्यं बलिं तस्मिन्निक्षिपेत् खलु शोभितम् ॥

बलिं तु विदुतं दृष्ट्वा रसेशं तत्र दापयेत् ।

अर्द्धजीर्णं बलिं ज्ञात्वा पुनर्गन्धं प्रदापयेत् ॥

आषड्गुणं क्षिपेदेवमल्पमल्पं समाहितः ।

स्वतः शीतं ततो ज्ञात्वा रसेशं तु समाहरेत् ।

र.त.५/१०२-१०४

वालुकायंत्राची रचना करून त्यावर मृत्पात्र/लोहपात्र व्यवस्थित ठेवावे. त्यात पारदाच्या समान भाग प्रथम शुद्ध गंधक टाकावा. वालुकायंत्रास खालून मंदाग्नि द्यावा. गंधक वितळल्यानंतर त्यात शुद्ध पारा टाकावा व अग्नि देत रहावे. पात्रातील अर्धे गंधक नष्ट झाल्यानंतर त्यात पुन्हा पारदाच्या समान भाग शुद्ध गंधक टाकावा. अशाप्रकारे ६ पट गंधकाचे जारण करावे.

२) अंतर्भूम गंधक जारण

भूधर/कच्छपयंत्राच्या सहाय्याने बंद मुखाच्या कुपी/मूषेमध्ये पारदात गंधकाचे जे जारण केले जाते, त्यास अंतर्भूम जारण असे म्हणतात. अंतर्भूम पद्धतीने गंधकाचे जारण मंदगतिने होते.

विधी → कच्छपाख्येन यन्त्रेण रसतन्त्ररहस्यवित् ।

उक्तमार्गानुसारेण जायेत् षड्गुणं बलिम् ॥

र.त.५/१०५

कच्छपयंत्रातील पात्रात शुद्ध पारदाच्या अर्धा भाग शुद्ध गंधक घ्यावे. गंधकात खोलगट भाग करून पारा ठेवावा. उर्वरित अर्धा भाग गंधक पुन्हा पारदावर ठेवून पात्राचे/मूषेचे मुख अवरुद्ध करावे. तीव्र अग्नि द्यावा. या क्रमाने षड्गुण गंधकाचे जारण करावे.

मूर्च्छना

- भ्रमश्च विन्यन्ते यानि

२२१११०१ २१०२१११

५४४ मूर्च्छना ॥ १

• तत्तद्विप्रभेदेन रसस्याव्यभिचारतः ।

र.त.६/१

• अथाव्यभिचारितव्याधिघातकत्वं मूर्च्छना । नत्प्रकारः । षड्विधाभा.प.१/१३७

गन्धकासहित/गंधकाशिवाय पारदामध्ये व्याधिनाशक गुणांचे आदान करणाऱ्या विधीस/क्रियेस मूर्च्छना असे म्हणतात. 'मूर्च्छित्वा हरति रुजम्' या उक्तीप्रमाणे पारद मूर्च्छित झाला असता त्यामध्ये व्याधीचा नाश करणारे गुण निर्माण होतात. सामान्य तापमानास द्रवस्थितीत राहणारा पारद हा एकमेव धातू आहे. अशा या चंचल व गुरु गुणात्मक पारदास घनस्वरूपात आणण्यासाठी व त्याच्या रोगसमूहास नष्ट करण्याच्या गुणधर्माचा औषधात उपयोग करून घेण्यासाठी मूर्च्छना संस्कार केला जातो. पारदास मूर्च्छित करण्यासाठी अग्निस्काराची आवश्यकता असते. मात्र दिल्या जाणाऱ्या अग्निचे स्वरूप प्रत्यक्षतः/अप्रत्यक्षतः (मर्दानाच्या माध्यमातून निर्माण होणारा ऊष्मा) बदललेले दिसून येते.

या ठिकाणी आणखी एक गोष्ट स्पष्ट करणे आवश्यक आहे. ती म्हणजे मूर्च्छन व मूर्च्छना संस्कारांमधील भेद. मूर्च्छन हा पारदाच्या अष्टसंस्कारांमधील तिसरा संस्कार आहे. मूर्च्छन संस्काराद्वारे पारदास नष्टपिष्टत्व प्राप्त होते. त्यातील नागवंगादि, भूमिज व कंचुकिदोष नष्ट होतात. अर्थात् मूर्च्छन हा एक प्रकारचा शुद्धिकरण संस्कार आहे. उलटपक्षी मूर्च्छना ही व्याधिनाशक गुणधर्म वाढविणारी व पारदाची रसौषधिनिर्माणातील व औषधसेवनातील सुकरता वाढविणारी विधी आहे.

मूर्च्छना प्रकार - मूर्च्छना विधीचे २ पद्धतीने प्रकार वर्णन केलेले आहेत.

मूर्च्छना प्रकार (पद्धती १)

• निर्गन्धा च सगन्धा च मूर्च्छना द्विविधा मता ।

निर्गन्धा गन्धरहिता सगन्धा गन्धसंयुता ॥

र.त.६/२

• सगन्धा तु बहिर्धूमान्तर्धूमनिर्धूमतास्त्रिविधा ।

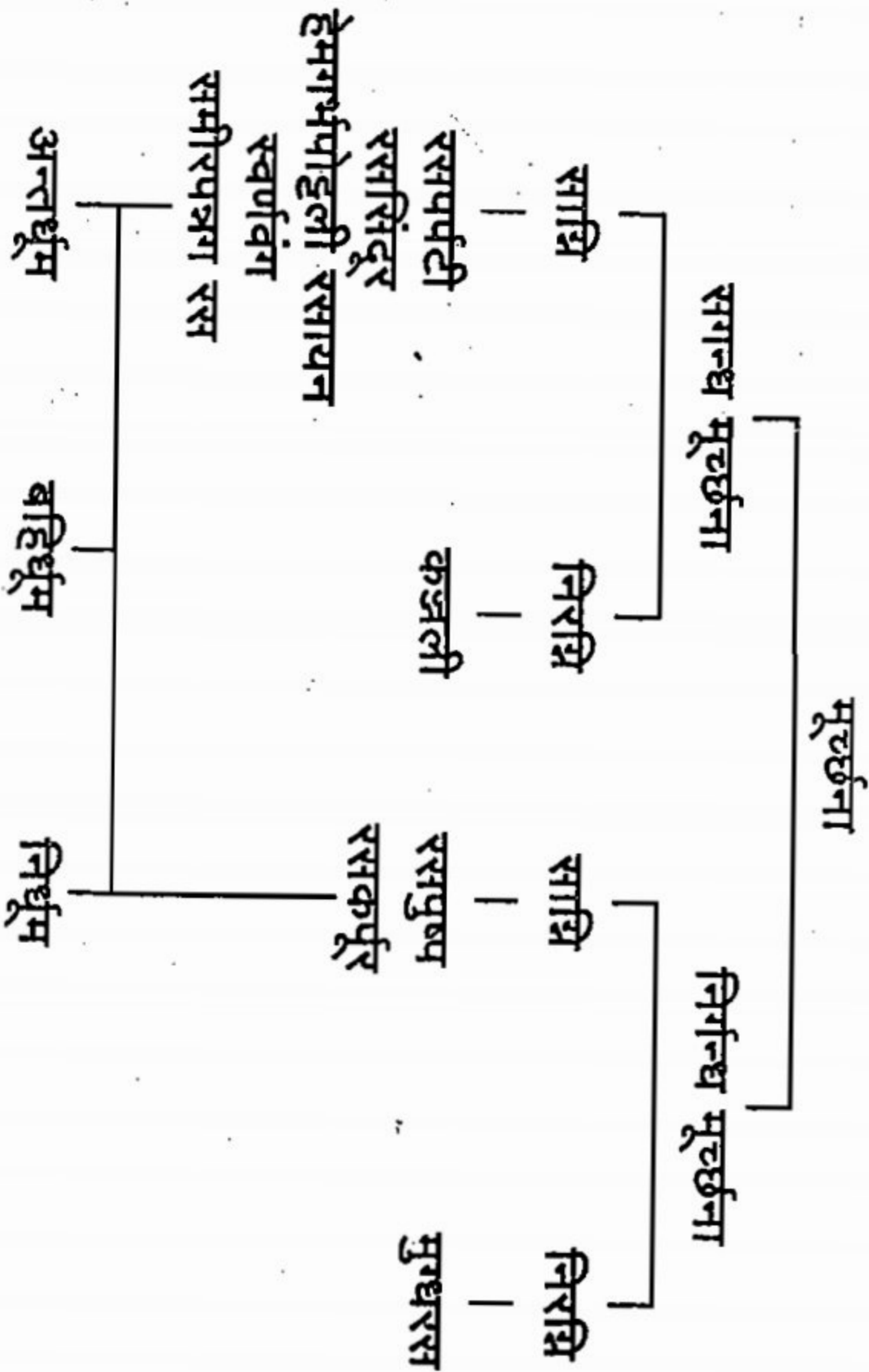
आ. प्र. १/१३७

पारदास मूर्च्छित करण्यासाठी गंधकादि द्रव्यांचा उपयोग केला जातो. गंधकाच्या सहाय्याने पारदास मूर्च्छित केले असता, त्यास सगन्ध मूर्च्छना असे म्हणतात. उलटपक्षी पारदास गंधकाशिवाय इतर द्रव्यांच्या कोणत्याही द्रव्याने मूर्च्छित केले असता, त्यास निर्गंध मूर्च्छना असे म्हणतात.

सगन्धा तु बहिर्धूमान्तर्धूमनिर्धूमतास्त्रिविधा ।

आ. प्र. १/१३७

पारदास गंधकाच्या सहाय्याने मूर्च्छित करीत असताना ज्या विविध प्रकारे पाचनविधी केला जातो, त्यानुसार बहिर्धूम, अन्तर्धूम व निर्धूम असे सगन्ध साग्नि मूर्च्छनेचे पुनः ३ प्रकार पडतात. परंतु लेखकाच्या मते निर्गन्ध साग्नि मूर्च्छनेचेदेखिल असेच ३ प्रकार पडू शकतात. हे पुढे दिलेल्या उदाहरणांवरूनच स्पष्ट होईल.



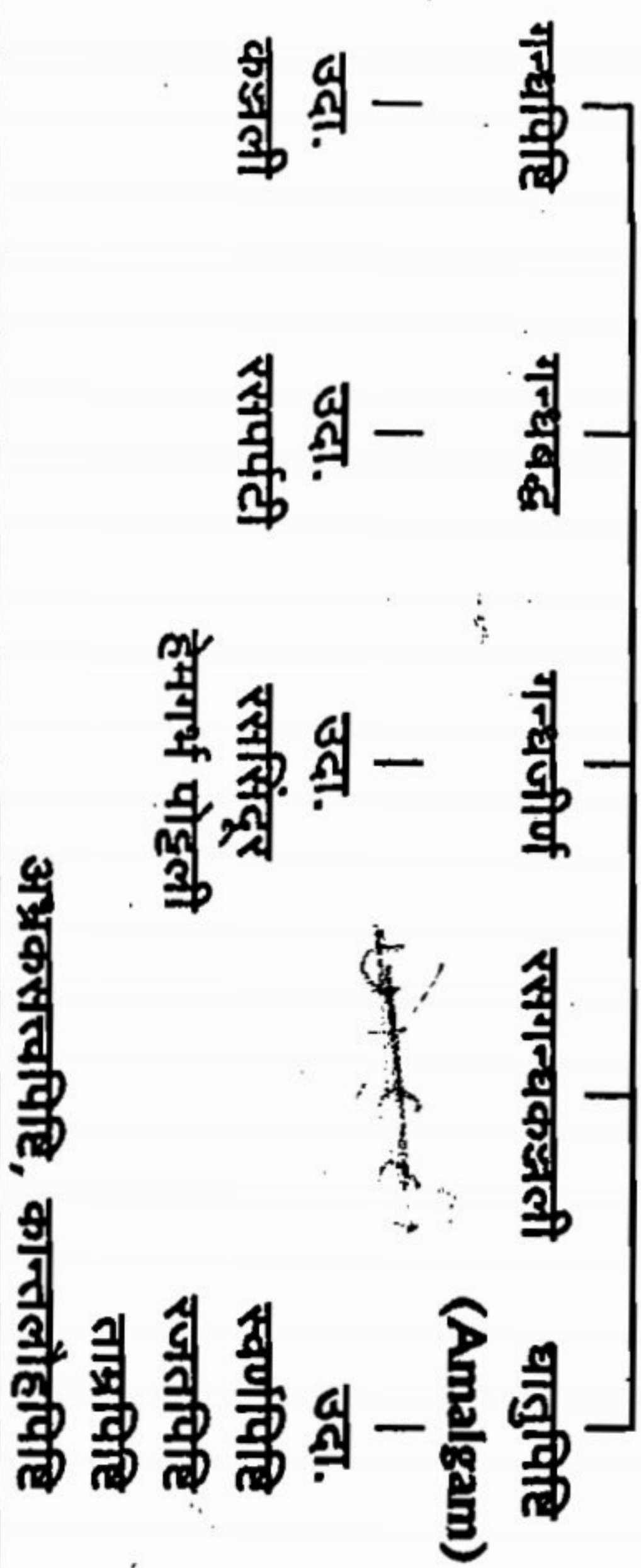
मूर्च्छना प्रकार (पद्धती २)

त्रिविधाऽपि केवलं गन्धपिष्टिगन्धबद्धगन्धजीर्णरसगन्धकज्जलीधातु-पिष्टिभेदेन पञ्चधा । धातुपिष्टिश्च कनकरजतशुल्बधनसत्त्वकालायसप्रभेदः पञ्चधा ।


आ. प्र. १/१३७

आयुर्वेदप्रकाशकारांच्या मते मूर्च्छना ५ प्रकारची आहे. गन्धपिष्टि, गन्धबद्ध, गन्धजीर्ण, कज्जली (रसगन्धक), धातुपिष्टि हे मूर्च्छनेचे ५ प्रकार आहेत. त्याचप्रमाणे धातुपिष्टिचे पुनः स्वर्ण, रजत, ताम्र, अभ्रकसत्त्व व लोह असे ५ उपप्रकार आहेत.

मूर्च्छना



पारद मूर्च्छित रसौषधि



पारदास सेवनयोग्य बनविणे व व्याधिनाशक बनविणे, हेच मूर्च्छना विधीचे फलित आहेत. या सर्व मूर्च्छनाच्या प्रकारांपैकी सगन्ध मूर्च्छना औषधिनिर्माणाच्या दृष्टीने महत्त्वाची आहे. कारण सगन्ध मूर्च्छनेतून प्राथमिक स्वरूपात बनणारी कृष्णवर्णी कज्जलीच बनणाऱ्या रसौषधिंचे कारण आहे. पारदाची गन्धकाबरोबर केली जाणारी कज्जलीच पुढे खल्वी रसायन, कुपीपक्करसायन, पर्पटी रसायन, पोटली रसायन बनविण्यासाठी वापरली जाते. कारण गंधकाबरोबर पारदाची मूर्च्छना झाल्याने पारदाचे गुरुत्व व चंचलत्व, चपलता नष्ट होते. अशाप्रकारे बद्ध स्वरूपातील पारा औषधात वापरणे सोपे होऊन जाते.

किञ्च मूर्च्छना जारणा इत्यनर्थान्तरं प्रायः ।

आ. प्र. १/१३७

मूर्च्छनाविधीचा अभ्यास करण्यापूर्वी आपण जारणेचादेखील अभ्यास केला. या दोन्ही विधिमध्ये पारदातील चपलता, चंचलता नष्ट करणे, विविध औषधिगुणांचे आदान करणे, पारदाची औषधिनिर्माणातील व सेवनातील सुकरता वाढविणे, पारदाच्या योगवाही व रसायन गुणधर्मांचा औषधात वापर करणे व सर्वात महत्त्वाचे म्हणजे विविध खनिज द्रव्यांचे पारदात पाचन करून त्याचे गुणधर्म वाढविणे, हेच दिसून आले.

त्यामुळे आयुर्वेदप्रकाशकारांच्या मते जारणा व मूर्च्छना हे विधि वेगवेगळे नसून एकच आहेत. किंबहुना मूर्च्छना हा जारणेचाच पर्यायी शब्द आहे.

कज्जली

- धातुभिर्गन्धकाद्यैश्च निर्द्रवैर्मदितो रसः ।

सुश्लक्ष्णः कज्जलाभोऽसौ कज्जलीत्यभिधीयते ॥

र.र.स.८/५

शुद्ध पारदास गन्धकादि द्रव्ये व धातूंबरोबर कोणतेही द्रवद्रव्य न वापरता मर्दन केले असता जो काजळाप्रमाणे काळा व श्लक्ष्ण पदार्थ तयार होतो, त्यास कज्जली असे म्हणतात.

- अर्धसमान द्विगुणमिताद्या गन्धकचूर्णात् पारदकस्य ।

मर्दनजन्या मसूणकाया कज्जलरुपा कज्जलिका सा ॥

रसतरंगिणी ६

शुद्ध पारदाच्या अर्धा भाग/समान भाग/दुप्पट प्रमाणात शुद्ध गंधकाचे चूर्ण घेऊन दगडीखलात मर्दन केले असता मृदु व काजळाप्रमाणे काळ्या वर्णाच्या तयार होणाऱ्या द्रव्यास कज्जली असे म्हणतात.

#####

८. रसशास्त्राचे आधारभूत सिद्धान्त

जे शास्त्र सिद्धान्तांवर आधारित असते, ते अनादि आणि शाश्वत ठरते. आयुर्वेद हेही अशाच पद्धतीने सिद्धान्तांवर आधारित असणारे वैद्यकीय शास्त्र आहे. ज्याप्रमाणे मूलाच्या आधारे संपूर्ण वृक्ष आश्रित असतो, त्याप्रमाणे सिद्धान्ताच्या आधारे शास्त्र चरकाचार्यांनी विमानस्थानात सिद्धान्ताची व्याख्या वर्णन केली आहे.

सिद्धान्तो नाम स यः परीक्षकैर्बहुविध परीक्ष्य हेतुभिश्च साधयित्वा स्थाप्यते निर्णयः ।

च.वि.८/३७

अर्थात्, एखाद्या तत्त्वास अनेक परीक्षकांद्वारे विविध परीक्षा करून त्याचा तर्कसंगत निर्णय स्थापित केला जातो, त्यास सिद्धान्त असे म्हणतात. सिद्धान्त हा सार्वकालिक, सार्वभौमिक व शाश्वत असतो. अनेकविध परीक्षणांच्या अखेरीस तर्कसंगत कार्यकारण व हेतुवर आधारित असतो. प्रकृतिच्या महत् प्रयोगशाळेत अनुभव, युक्तिकौशल्य व चिंतनातून निर्माण झालेला असतो.

विज्ञानाच्या प्रत्येक शाखेत काही असे आधारभूत सिद्धान्त असतात, ज्याच्या आश्रयाने ते शास्त्र टिकून राहते व विकसित होते. रसशास्त्र समजण्यासाठी व त्याच्या विकासासाठी रसशास्त्राचे आधारभूत सिद्धान्त माहित असणे आवश्यक आहे. औषधांवरच चिकित्सा आधारित असते; त्यामुळे रसशास्त्राच्या सिद्धान्तांचे सम्यक् ज्ञान असेल तरच योग्य औषध निर्माण करून चिकित्सा यशस्वी करता येते. म्हणून रसशास्त्राच्या सिद्धान्तांचा अभ्यास करू.

१) मूर्च्छित्वा हरति रुजं, बन्धनमनुभूय मुक्तिदो भवति ।

अमरीकरोति सुमृतः कोऽन्यः करुणाकरः सूतात् ॥

र.ह.तं.१/३

मूर्च्छित झालेला पारा व्यधीचा नाश करतो. (उदा. कज्जलीबद्ध झालेला पारा), आकाशात विहार करण्याची क्षमता देतो, मुक्ति देतो. (उदा. खेचरी गुटिका), मृत/भस्मीभूत झालेला पारा अमरत्व/जीवन प्रदान करतो. (उदा. पारदभस्म).

अशा या पारदापेक्षा अधिक दयाळू कोण असणार ?

२) मूर्च्छितो हस्ते व्याधिं मृतो जीवयति स्वयम् ।

बद्धः खेचरतां कुर्यात् रसो वायुश्च भैरवि ॥

रसार्णव १/१९

पारद तसेच वायु मूर्च्छित झाल्यावर व्यधीचा नाश करतात. मृत झाल्यानंतर जीवन प्रदान करतात. तसेच बद्ध झाल्यानंतर आकाशात विचरण करण्याची शक्ति प्रदान करतात.

३) एतावतस्तु संस्कारान् सूतस्य कर्तुमक्षमैः ।

तन्मुख्यान् कियतः कृत्वा ग्राह्यो रोगापनुत्तये ॥ आयुर्वेद प्रकाश १/१४९

पारदाचे जेवढे संस्कार वर्णन केले आहेत, वैद्य तेवढे करू शकत नसल्यास प्रधानभूत संस्कार करून रोगनाशनार्थ पारदाचा उपयोग करावा. तात्पर्य, असंस्कारित पारा औषधात वापरू नये.

४) काष्ठौषध्यो नागे नागं वङ्गो वङ्गमपि लीयते शुल्बे ।

शुल्बं तारे तारं कनके कनकं च लीयते सूते ॥

र.ह.तं.१/१२

ज्याप्रमाणे परमात्म्यात सर्व आत्मा विलीन होतात, त्याप्रमाणे काष्ठौषधी नागधातूत, नाग वंग धातूत, वंग ताम्रधातूत, ताम्र सौव्यधातूत, सौव्य सुवर्णधातूत व सुवर्ण पारदात विलीन होते. पारदात सर्वांना सामावण्याची क्षमता असल्याने तो सर्वांत श्रेष्ठ आहे.

५) यथा लोहे तथा देहे कर्तव्यः सूतकः सदा ।

समानं कुरुते देवि ! प्रत्ययं देहलोहयोः ॥

पूर्वं लोहे परीक्षेत ततो देहे प्रयोजयेत् ।

रसाणव

ज्याप्रमाणे षोडश संस्कारित पारा निकृष्ट धातूंचे उत्कृष्ट धातूंमध्ये परिवर्तन करतो, त्याचप्रमाणे तो जराव्याधीनी पीडित शरीराचे उत्कृष्ट अशा अजरामर रूपात परिवर्तन करतो. अर्थात् देहसिद्धिसाठी लोहसिद्धिच्या कसोटीवर पारखून पारदाचा उपयोग करावा.

उदा. षोडशसंस्कारित पारा ताम्राचे सुवर्णात रूपांतर करतो, त्याचप्रमाणे तो जरामृत्युनाशनासाठी अत्यंत श्रेष्ठतम ठरतो.

६) लोहानां मारणं श्रेष्ठं सर्वेषां रसभस्मना ।

मूलिभिर्मध्यमं प्राहुः कनिष्ठं गन्धकादिभिः ॥

अरिलोहेन लोहस्य मारणं दुर्गुणप्रदम् ।

र.र.स.५/१३

धातूंच्या मारणातील श्रेष्ठाश्रेष्ठत्व रसरत्नसमुच्चयकारांनी या सिद्धान्ताद्वारे वर्णन केले आहे. धातूंचे मारण पारदभस्माच्या सहाय्याने केल्यास ते सर्वश्रेष्ठ समजले जाते. उदा. सुवर्ण धातूंच्या मारणासाठी रससिंदूराचा उपयोग करतात. कारण पारदभस्माच्या ऐवजी रससिंदूर वापरण्याची प्रथा आहे. काष्ठौषधीच्या सहाय्याने केलेले धातूंचे मारण मध्यम स्वरूपाचे समजले जाते. उदा. रसतरंगिणीच्या पाठानुसार वंग धातूंच्या मारणासाठी अपामार्ग चूर्णाचा उपयोग केला जातो. गंधकादि द्रव्यांच्या सहाय्याने केलेले धातूंचे मारण कनिष्ठ दर्जाचे समजले जाते. उदा. गंधकाच्या सहाय्याने केलेले

ताम्रधातूचे मारण. अशा पद्धतीने तयार केलेले ताम्रभस्म हे अंजनादि बाह्यप्रयोगासाठी वापरले जाते. स्वर्णादि धातूंचे मारण त्या-त्या धातूंच्या शत्रुधातूने केल्यास ते दुर्गुणप्रद होते. उदा. वंगधातूचे मारण शुद्ध हरतालाच्या सहाय्याने करणे. अशास्तीने तयार केलेले वंगभस्म रसकार्यात वापरले जाते. आभ्यंतर प्रयोगात नाही.

७) रसगुणबलिजारणं विनाऽयं न खलु रुजां हरणक्षमो रसेन्द्रः ।

न जलदकलधौतपाकहीनः स्पृशति रसायनतामिति प्रतिज्ञा ॥

आयुर्वेद प्रकाश १/११४

षड्गुण गंधकाचे जारण केल्याशिवाय पारदामध्ये रोजनाशक शक्ति चे आदान होत नाही. शरीरावर रसायन म्हणून कार्य करण्यासाठी पारदात अभ्रक व सुवर्णाचे जारण करणे अनिवार्य आहे. उदा. षड्गुणबलिजारित रससिंदूर, हेमाभ्रसिंदूर.

८) गन्धकजारणमादौ कुर्यादथ जारणं सुवर्णस्य ।

जलधरसत्त्वस्य ततो जारणमथ सर्वलोहानाम् ॥

आयुर्वेद प्रकाश १/२१६

पारदामध्ये जारण करताना जारित केल्या जाणाऱ्या द्रव्यांचा क्रम कोणता असावा, त्याचे विवेचन आयुर्वेदप्रकाशकारांनी या सिद्धान्ताद्वारे केले आहे. पारदात सर्वप्रथम गन्धकाचे जारण करावे. त्यानंतर सुवर्ण व अभ्रकसत्त्वाचे जारण करावे आणि सर्वांत शेवटी सौव्यादि धातूंचे जारण करावे. कारण गन्धकाची जारणा केल्याशिवाय पारदाची बुभुक्षा परिपक्व होत नाही आणि अपरिपक्व स्थितीत केलेल्या इतर द्रव्यांची जारणा व्यवस्थित होत नाही. म्हणून पारदाची बुभुक्षा परिपक्व करण्यासाठी व पारदाचा अग्नि वाढविण्यासाठी सर्व प्रथम पारदात गंधकाची जारणा करावी.

९) अभ्रकजारणमादौ गर्भदृतिजारणं च हेन्योऽन्ते ।

यो जानाति न वादी वृथैव सोऽर्थक्षयं कुरुते ॥

आयुर्वेद प्रकाश १/२५१

जो रसवैद्य प्रथम अभ्रकजारण, नंतर गर्भदृतिजारण व सर्वांत शेवटी सुवर्णाचे जारण करण्याच्या क्रमाचे ज्ञान घेत नाही, तो विनाकारण पैसे व्यर्थ करतो. थोडक्यात, त्यास सफलता मिळत नाही.

१०) अधमः खगवादास्तु विल (ड) वादास्तु मध्यमः ।

उत्तमो मन्त्रवादास्तु रसवादो महोत्तमः ॥

रसाणव १/४४

पारदलिङ्गनिर्माण अनेक प्रकारे होते. अभ्रक संबंधाने निर्मित पारदलिङ्गाचे पूजन अधम, विभिन्न बिडाच्या सहाय्याने निर्मित पारदलिङ्गाचे पूजन मध्यम व मन्त्रनिर्मित पारदलिङ्गाचे पूजन उत्तम, तसेच रसक निर्मित (खर्पर) पारदलिङ्गाचे पूजन सर्वोत्तम समजले जाते.

व्युत्पत्ति

पर्पट, पर्पटी/पर्पटिका असे जरी या कल्प्यास संबोधले तरीही या प्रत्येक शब्दाचा अभिप्रेत असणारा अर्थ हा वेगवेगळा आहे. पर्पट म्हणजे पापड, पर्पटी म्हणजे पापडी आणि पर्पटिका म्हणजे हा कल्प तयार करताना लोखंडी पळीस आजूबाजूस लागलेले औषध सुकल्यानंतरचे पातळ पापुद्रे/खरपुडी होय. या तिन्ही एकाच पर्पटीकल्पनेचे वेगवेगळे स्वरूप आहे. ते उत्तरोत्तर लघु होत जातात.

पर्पट हा पुष्टिणी शब्द असून त्यास 'इ' प्रत्यय लागून पर्पटी हा स्त्रीलिंगी शब्द तयार होतो.

पर्पटी निर्माणासाठी आवश्यक उपकरणे

१) पत्र/पान

केळीचे पान/कुडा/कमळ/रुई/नागवेल/एरंड. काही ठिकाणी स्विन्नपटाचा उपयोग करावयास सांगितले आहे. स्विन्नपट म्हणजे पाण्यात उकळून खळविरहित केलेले व थंड पाण्याने भिजवलेले वस्त्र.

२) पळी

लोखंडी/तांब्याची आडव्या दांड्याची पळी. उभ्या दांड्याची पळी वापरु नये. कारण अग्निसंस्काराचेवेळी हात भाजण्याची शक्यता असते.

आधुनिक शास्त्रानुसार कज्जली पातळ करण्यासाठी चिनीमातीची मूषादेखील वापरता येईल. कोणत्या धातूची पळी वापरावी हे पाठत स्पष्ट केले नसल्यास लोखंडी पळीचाच वापर करावा. काही पाठत पर्पटी निर्माण करण्यापूर्वी औषधास/कज्जलीस भावना दिली जाते. दिलेली भावना सुकविण्यासाठी मातीच्या खापराचा/परळ्याचा उपयोग करावा.

३) संपुट - गोमय/म्हशीचे शेण/चिखल/कागद

४) तपेली व पाणी

५) बोर/खैराच्या लाकडाचा कोळसा व शेगडी

६) गोघृत

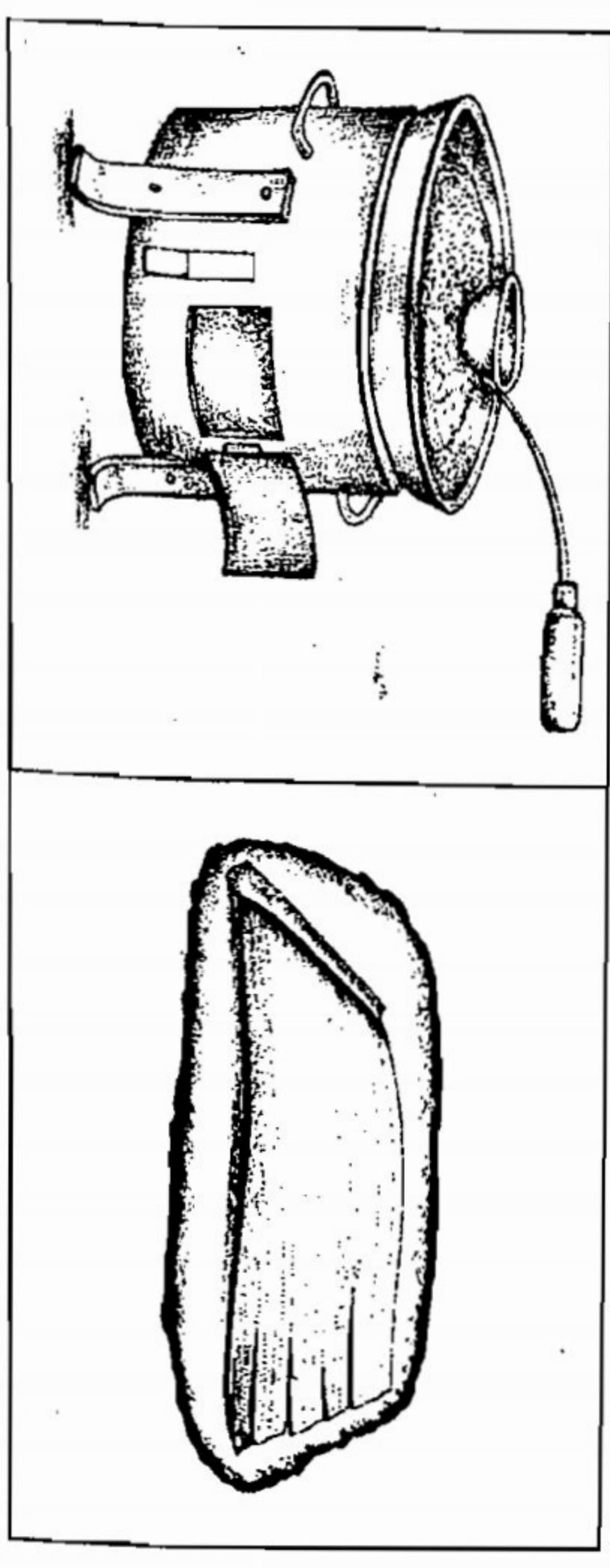
पर्पटी निर्माणविधी

पर्पटी निर्माण/पोटबंध निर्मिती ही सगंध/निर्गंध साग्नि मूळ्ढनीतील विशेष प्रक्रिया असून तिच्या अभ्यासासाठी आपण रसपर्पटी निर्माण उदाहरणादाखल वेऊ.

• द्रुतकज्जलिका मोचापत्रके चिपटीकृता ।

स पोटः पर्पटी सैव बालाद्याखिलरोगनुत् ।।

र.र.स.११/७२



• लोहपात्रेऽथवा ताम्रे पलैकं शुद्धगंधकम् ।

मृदग्निना द्रुते तस्मिन् शुद्धसूतपत्रयम् ॥

क्षिपत्याऽथ चालयेत्किंचिल्लोहमुष्ट्याततःपुनः ।

दालयेत्कदलीपत्रेऽथवा स्विन्नपटे क्षितौ ।

इत्येवं पर्पटीबद्धं सर्वरोगेषु योजयेत् ॥ र.यो.सा./रसपर्पटी (सप्तमी)

ग्रंथात वर्णन केलेल्या निर्माणविधीप्रमाणे एका लोखंडी/तांब्याच्या पळीत गोघृत लावून त्यात शुद्ध गंधक घालावा. बोर/खैराच्या लाकडाच्या कोळशास अग्नि देऊन निखारे पेटवावेत आणि त्यांच्या मंदग्निके (मंद ज्वालावर) ही पळी धरावी. पळीतील शुद्ध गंधक वितळला आहे हे जाणून लगेचच त्यात ग्रंथोक्त प्रमाणानुसार शुद्ध पारा सोडावा. लोखंडी/लाकडी सळईने हे मिश्रण ढवळावे. पारा व गंधक एकजीव झाल्यानंतर हे मिश्रण केळीच्या पानावर/स्विन्नपटावर ओतावे व पर्पटी करावी.

टीप - प्रत्यक्षात् मात्र अशा पद्धतीने पर्पटी तयार करावयास गेले असता पर्पटी तयार होत नाही. उलटपक्षी त्यामध्ये धोकाच जास्त निर्माण होतो. त्यापेक्षा अनुभूतरीत्या पुढील प्रमाणे विधीवत् पर्पटी तयार करावी.

सर्वप्रथम गाईचे शेण चांगले मळून घ्यावे. मळलेल्या गोळ्याचे २ भाग करून एक जमिनीवर/सपाट पृष्ठभागावर धापावा व दुसरा भाग एका कागदावर सपाट करून ठेवावा. गाईचे शेण वापरण्यामागचा उद्देश असा की, त्यांत काड्या, काटे, माती, खडे हा भाग नसतो. त्यामुळे दाब दिला असता पातळ व सपाट अशी विधीवत् पर्पटी तयार करता येते. एवढेच नव्हे तर, गोबर हे गाईच्या स्थूलपचनातून निर्माण झालेला मलाचा भाग. पर्पटी निर्माणाचा उद्देश हा पचनसंबंधी विकारांवर प्रभावी औषध निर्माण करण्याचा असल्याने गाईच्या शेणातील काही भाग या पचनविकारांत औषधी म्हणून उपयोगी पडतो. म्हणूनच पर्पटी तयार करण्यासाठी गाईच्या शेणास विशेष महत्त्व दिलेले दिसून येते.

त्यानंतर केळीची २ पाने घ्यावीत. या दोन्ही पानांच्या पृष्ठास गोधृत सुरीने लावावे. गाईचे तूप हे स्नेहनकर्माच्या अपेक्षेने लावले जाते. त्याच्या स्निग्धतेमुळे पळीतील मिश्रण हे पळीस व केळीच्या पानास चिकटून बसत नाही. गोधृताच्या शीतवीर्यात्मक गुणधर्मांमुळे वितळून ओतलेल्या कज्जलीमुळे केळीचे पान पोळत नाही. वितळवून ओतलेली कज्जली त्वरित थंड होण्यास मदतच होते. लोखंडी पळीत घेतलेल्या गंधकास वितळविण्यासाठी गोधृत उत्तम माध्यम आहे. कारण गोधृतामुळे गंधकाची पळीच्या धातूवर रासायनिक प्रक्रिया होत नाही. गाईचे तूप उत्तम अभिवर्धक, दीपन व पाचन कार्य करणारेही आहे.

पर्पटी तयार करण्याची रचनात्मक पूर्व तयारी करून झाल्यानंतर एका लोखंडी पळीत उक्त पाठानुसार तयार केलेली कज्जली पळीस प्रथम आतून गोधृत लावून घ्यावी. बोराच्या/खैराच्या कोळशाच्या मंद ज्वाळांवर ही पळी पकडायी व कज्जली वितळण्यापुरताच हलकासा अग्नि (मंदाग्नि) द्यावा. एका लोखंडी/लाकडी शलाकेने मिश्रण व्यवस्थित ढवळावे. त्याचा गड्डा होऊ देऊ नये. पुरेसा अग्नि मिळाल्यानंतर पळीतील कज्जली/मिश्रण वितळू लागते. त्यास चकचकीतपणा, काळा/गडद वर्ण येतो. थोडक्यात, वितळलेले व चिखलासारखे (पंकस्वरूप) रूप या कज्जलीस आले की, त्वरित हे मिश्रण जमिनीवर थापलेल्या शेणावरील तूप लावलेल्या केळीच्या पानावर ओतावे. त्यावर दुसरे तूप लावलेले केळीचे पान हलकासा दाब देऊन ठेवावे व कागदावर थापलेले शेण त्या पानावर बाहेरून लावावे. आतमध्ये पर्पटी तयार होते.

टीप - पर्पटी बनविताना पळीतील कज्जली/मिश्रणास मंदाग्नि देताना, जर उष्णतेचे प्रमाण वाढले तर पळीतील मिश्रण पेट घेते. अशावेळी पाण्याने भरलेली छोटी तपेली/वाटी पळीच्या मुखावर ठेवावी. जेणेकरून जाळस प्राणवायु न मिळाल्याने घेतलेला पेट विझून जातो.

केळीच्या पानांच्या ऐवजी कुड्याचे, परंडाचे/नागवेलीच्या पानांचाही वापर केला जातो. तयार होणारी पर्पटी ज्या विकारांवर उपयोगी आहे, त्या विकारांवर चिकित्सानुरूप कार्य करणाऱ्या वनस्पतींच्या पानांचा उपयोग केला जातो.

पर्पटीसिद्धि परीक्षा

- केळीच्या पानावर तयार झालेली पर्पटी ही पातळ व सपाट असते. तिच्यावर केळीच्या पानांच्या रेषा/शिरा उमटलेल्या असतात.
- पर्पटी तोडली असता ती कट्ट असून आवाज करून तुटते. तिचा तुटलेला भाग हा चकचकीत असतो.
- ज्या पर्पटीत पारा आहे, त्या पर्पटीतील पारा व्यवस्थित बद्ध झाला नसल्यास ती

पर्पटी सुवर्णावर घासताच पारदाचा मुलामा सोन्यावर चढतो. सोने पांढरे पडते.

४) रसपर्पटी तव्यावर खूप तापविली असता निःशेष होते.

पर्पटी पाकपरीक्षा - पर्पटी तयार करताना त्यात वापरलेले तूपाने प्रमाण व दिला जाणाऱ्या अग्नि यावरून पर्पटीचे ३ पाक तयार होतात. त्यांचा आता आपण सकारण अभ्यास करू.

| | |
|--------------------|--|
| १. मृदुपाक | पळीवर कज्जलीबरोबर गोधृताचे प्रमाण जास्त झाल्यास व पुरेसा अग्नि न मिळाल्याने तयार केलेली पर्पटी ही मृदु/ठिसूळ होते. ती बोटांमध्ये धरताच तुटते. तिचा छेद सारखा पडत नाही. अर्थात, मृदुपाक हा टिकाऊ होत नाही. |
| २. मध्यमपाक | पळीवर कज्जलीबरोबर गोधृताचे योग्य ते प्रमाण व पुरेसा अग्नि मिळाल्यास मध्यमपाकी पर्पटी तयार होते. या प्रकारची पर्पटी पापडाप्रमाणे पातळ, चकचकीत, केळीच्या पानाच्या शिरांच्या रेषा उमटलेली, तोडली असता कट्ट आवाज करून तुटणारी व तुटलेला भाग चकचकीत असणारी अशी असते. मध्यमपाकी पर्पटी ही प्रशस्ततम मानली आहे. ही दिखाऊ व टिकाऊ असते. |
| ३. खरपाक | पळीवर कज्जलीबरोबर गोधृताचे प्रमाण कमी व अग्निचे प्रमाण जास्त झाल्यास खरपाकी पर्पटी तयार होते. या प्रकारची पर्पटी अतिशय टणक, रुक्ष व साधारणतः तांबूस वर्णाची दिसते. प्रयासाने तुटल्यानंतर तुटलेला भागही रुक्ष स्वरूपाचा दिसतो. खरपाकी पर्पटी ही पर्पटी स्वरूपाची व गुणधर्मांची न राहता त्यात असणाऱ्या कज्जलीमुळे व मिळालेल्या अधिक अग्निमुळे ती रससिंदूरप्रमाणे बनावयास सुरुवात होते. खरपाकी पर्पटी ही त्याज्य व विषाप्रमाणे समजली जाते. परंतु भारतभूषज्यरत्नाकर या ग्रंथातील रुद्रपर्पटी ही खरपाकी प्रकारची प्रशस्त मानली आहे. |

रसपर्पटी

शु. ५१. १ शु. २१ २११११ २११११ = क - २११११

• हुतकज्जलिका मोचापत्रके चिपटीकृता ।

स पोटः पर्पटी सैव बालाद्यखिलरोगनुत् ॥ र.र.स.११/७२

• शुद्ध पारदगंधाभ्यां कृता पर्पटिका नृणाम् ।

निहन्ति ग्रहणीं क्षौद्रयुक्ता पथ्यभुजां भृशम् ॥

रसचंडांशु ग्रहणी चिकित्सा ४४०, यो.र.-ग्रहणी चिकित्सा

शुद्ध पारद व शुद्ध गंधक समान भाग घेऊन त्याची कज्जली बनवावी. ही कज्जली लोखंडी पळीत तिच्या समानभाग गोधृत घेऊन त्यात वितळवावी. वितळलेले मिश्रण केळीच्या पानावर गोधृत लावून त्यावर ओतावे. दुसऱ्या केळीच्या पानाने गोमयाच्या सहाय्याने त्यावर दाब द्यावा. पातळ पापडाप्रमाणे चपटी रसपर्पटी तयार होते. रसपर्पटीचा उपयोग प्रामुख्याने ग्रहणी या व्याधीवर होतो. तिची औषधीमात्रा २-६ गुंजा आहे.

पंचामृत पर्पटी

शु. २१ + शु. २५ + शु. २६ + शु. २७ + शु. २८ + शु. २९ + शु. ३० + शु. ३१ + शु. ३२ + शु. ३३ + शु. ३४ + शु. ३५ + शु. ३६ + शु. ३७ + शु. ३८ + शु. ३९ + शु. ४० + शु. ४१ + शु. ४२ + शु. ४३ + शु. ४४ + शु. ४५ + शु. ४६ + शु. ४७ + शु. ४८ + शु. ४९ + शु. ५० + शु. ५१ + शु. ५२ + शु. ५३ + शु. ५४ + शु. ५५ + शु. ५६ + शु. ५७ + शु. ५८ + शु. ५९ + शु. ६० + शु. ६१ + शु. ६२ + शु. ६३ + शु. ६४ + शु. ६५ + शु. ६६ + शु. ६७ + शु. ६८ + शु. ६९ + शु. ७० + शु. ७१ + शु. ७२ + शु. ७३ + शु. ७४ + शु. ७५ + शु. ७६ + शु. ७७ + शु. ७८ + शु. ७९ + शु. ८० + शु. ८१ + शु. ८२ + शु. ८३ + शु. ८४ + शु. ८५ + शु. ८६ + शु. ८७ + शु. ८८ + शु. ८९ + शु. ९० + शु. ९१ + शु. ९२ + शु. ९३ + शु. ९४ + शु. ९५ + शु. ९६ + शु. ९७ + शु. ९८ + शु. ९९ + शु. १००

लोहाभार्करसं सम द्विगुणितं गन्धं पचोत्कोलिका काष्ठाम्नी मृदुले निधाय

सकलं लोहस्य पात्रे भिषक् । सर्वं गोमयमण्डले विनिहते रंभादले विन्यसेत् ।

तस्योर्ध्वं कदलीदलं द्रुततरं वैद्येश्वरो विन्यसेत् ॥

स्यात् पञ्चामृतपर्पटी ग्रहणिका ... ॥

यो. र., ग्रहणी

लोहभरम्, अभ्रक भरम्, ताम्रभरम्, शुद्ध पारा हे प्रत्येक १ भाग व शुद्ध गंधक सर्व द्रव्यांच्या दुप्पट म्हणजे ८ भाग व्यावे. या सर्व द्रव्यांची प्रथम कज्जली बनवावी व नंतर रसपर्पटीप्रमाणेच विधिवत् पर्पटी बनवावी. पंचामृत पर्पटीचा उपयोग ग्रहणी, कोष्ठग यक्ष्मा, अतिसार, अम्लपित्त इ. कोष्ठग्या विकारांमध्ये होतो. या कल्पनाची औषधी मात्रा २ गुंजा आहे व अनुपान म्हणून शुद्ध हिंण, सैन्धव व जिन्ध्याचा उपयोग करावा. रसद्रसार संग्रह ग्रंथानुसार पंचामृतपर्पटीची मात्रा २-२ गुंजांगी वाढवता येते.

लोहपर्पटी

शु. ५१ + शु. २१ + शु. २५ + शु. २६ + शु. २७ + शु. २८ + शु. २९ + शु. ३० + शु. ३१ + शु. ३२ + शु. ३३ + शु. ३४ + शु. ३५ + शु. ३६ + शु. ३७ + शु. ३८ + शु. ३९ + शु. ४० + शु. ४१ + शु. ४२ + शु. ४३ + शु. ४४ + शु. ४५ + शु. ४६ + शु. ४७ + शु. ४८ + शु. ४९ + शु. ५० + शु. ५१ + शु. ५२ + शु. ५३ + शु. ५४ + शु. ५५ + शु. ५६ + शु. ५७ + शु. ५८ + शु. ५९ + शु. ६० + शु. ६१ + शु. ६२ + शु. ६३ + शु. ६४ + शु. ६५ + शु. ६६ + शु. ६७ + शु. ६८ + शु. ६९ + शु. ७० + शु. ७१ + शु. ७२ + शु. ७३ + शु. ७४ + शु. ७५ + शु. ७६ + शु. ७७ + शु. ७८ + शु. ७९ + शु. ८० + शु. ८१ + शु. ८२ + शु. ८३ + शु. ८४ + शु. ८५ + शु. ८६ + शु. ८७ + शु. ८८ + शु. ८९ + शु. ९० + शु. ९१ + शु. ९२ + शु. ९३ + शु. ९४ + शु. ९५ + शु. ९६ + शु. ९७ + शु. ९८ + शु. ९९ + शु. १००

रसगन्धकयोः कृत्वा कज्जलं समभागयोः ।

शु. २१ + शु. २५ + शु. २६ + शु. २७ + शु. २८ + शु. २९ + शु. ३० + शु. ३१ + शु. ३२ + शु. ३३ + शु. ३४ + शु. ३५ + शु. ३६ + शु. ३७ + शु. ३८ + शु. ३९ + शु. ४० + शु. ४१ + शु. ४२ + शु. ४३ + शु. ४४ + शु. ४५ + शु. ४६ + शु. ४७ + शु. ४८ + शु. ४९ + शु. ५० + शु. ५१ + शु. ५२ + शु. ५३ + शु. ५४ + शु. ५५ + शु. ५६ + शु. ५७ + शु. ५८ + शु. ५९ + शु. ६० + शु. ६१ + शु. ६२ + शु. ६३ + शु. ६४ + शु. ६५ + शु. ६६ + शु. ६७ + शु. ६८ + शु. ६९ + शु. ७० + शु. ७१ + शु. ७२ + शु. ७३ + शु. ७४ + शु. ७५ + शु. ७६ + शु. ७७ + शु. ७८ + शु. ७९ + शु. ८० + शु. ८१ + शु. ८२ + शु. ८३ + शु. ८४ + शु. ८५ + शु. ८६ + शु. ८७ + शु. ८८ + शु. ८९ + शु. ९० + शु. ९१ + शु. ९२ + शु. ९३ + शु. ९४ + शु. ९५ + शु. ९६ + शु. ९७ + शु. ९८ + शु. ९९ + शु. १००

लोहचूर्णं रससमं दत्त्वा संश्लिष्य पर्पटी ॥

कार्या सा विधिना सेव्या रोगिभिः पथ्यभोजिभिः । रसचंडांशु, ग्रहणी चि.

शुद्ध पारा व शुद्ध गंधक समभाग घेऊन त्यांची निश्चंद्र कज्जली करावी. नंतर त्यात पारदाच्या समभाग शुद्ध लोहचूर्ण मिसळून घोटावे व विधिवत् पर्पटी तयार करावी. लोहपर्पटीचा उपयोग ग्रहणी, आमज शूल, अतिसार, पाण्डुरोग, कामला, प्लीहावृद्धि, अग्निमांद्य, आमवात, उदावर्त, कुष्ठ या व्याधींमध्ये होतो. तसेच हा कल्प रसायनयोग म्हणूनही दिला जातो. या कल्पाची औषधीमात्रा एकेक गुंजापासून वाढवत जाऊन १५ गुंजांपर्यंत देता येते व त्याचप्रमाणे कमी करावी. अनुपान रोगानुसार/ धणोजीच्याचा काथ/शीतल जलाबरोबर द्यावे.

रसपर्पटी

शु. २१ + शु. २५ + शु. २६ + शु. २७ + शु. २८ + शु. २९ + शु. ३० + शु. ३१ + शु. ३२ + शु. ३३ + शु. ३४ + शु. ३५ + शु. ३६ + शु. ३७ + शु. ३८ + शु. ३९ + शु. ४० + शु. ४१ + शु. ४२ + शु. ४३ + शु. ४४ + शु. ४५ + शु. ४६ + शु. ४७ + शु. ४८ + शु. ४९ + शु. ५० + शु. ५१ + शु. ५२ + शु. ५३ + शु. ५४ + शु. ५५ + शु. ५६ + शु. ५७ + शु. ५८ + शु. ५९ + शु. ६० + शु. ६१ + शु. ६२ + शु. ६३ + शु. ६४ + शु. ६५ + शु. ६६ + शु. ६७ + शु. ६८ + शु. ६९ + शु. ७० + शु. ७१ + शु. ७२ + शु. ७३ + शु. ७४ + शु. ७५ + शु. ७६ + शु. ७७ + शु. ७८ + शु. ७९ + शु. ८० + शु. ८१ + शु. ८२ + शु. ८३ + शु. ८४ + शु. ८५ + शु. ८६ + शु. ८७ + शु. ८८ + शु. ८९ + शु. ९० + शु. ९१ + शु. ९२ + शु. ९३ + शु. ९४ + शु. ९५ + शु. ९६ + शु. ९७ + शु. ९८ + शु. ९९ + शु. १००

मृतं ताम्रं त्रिभागं च रसं गन्धं च तत्समम् ।

भागमेकं वत्सनाभ्रकज्जली खल्वमध्यगम् ॥

गोधृतेन कृतं कल्कं लोहपात्रे विपाचयेत् ।

दालयेदर्कपत्रस्थां पर्पटीं रससिद्धये ॥

यो. र. - श्वासरोग चिकित्सा

ताम्रभरम्, शुद्ध पारा व शुद्ध गंधक प्रत्येक ३ भाग, शुद्ध वत्सनाभ्र १ भाग घेऊन खलात कज्जली बनवावी. लोखंडी पळीत गोधृत घेऊन रुईच्या पानांवर विधिवत् पर्पटी बनवावी. हिचा उपयोग कुष्ठ, प्रमेह, ग्रहणी, उदरशूल, अर्श, श्वास, कास, अतिसार, पाण्डु, शोथ, वातरक्त इ. विकारांमध्ये अनुपान बदलून केला जातो. ताम्रपर्पटीची औषधीमात्रा १ - २ रती आहे.

सुवर्णपर्पटी

रसोत्तमं पलं शुद्धं हेमतोलकसंयुतम् ।

शिलां यां मर्दयेत्तावद्यावदेकत्वापगतम् ॥

गन्धकस्यपलं चैकमयः पात्रे ततो दृढे ।

मर्दयेत् दृढपाणिभ्यां यावत्कज्जलतां व्रजेत् ॥

ततः पाकविद्यानज्ञः पर्पटी कारयेत्सुधीः ।

ग्रहणीं विविधां हन्ति यक्ष्माणश्च विशेषतः ॥

शूलमष्टविधं हन्ति वृष्या सर्वरज्जापहा ।

रक्तिकादि क्रमेणैव योजयेदनुपानतः ॥

शै. र. ग्रहणी

शुद्ध पारा १ पल व शुद्ध सुवर्ण १ तोळा घेऊन खलात एकजीव होईपर्यंत घोटावेत. नंतर शुद्ध गंधक १ पल घेऊन कज्जली बनवावी व विधिवत् पर्पटी तयार करावी. या पर्पटीचा उपयोग ग्रहणी, कोष्ठग यक्ष्मा, शूल, जीर्ण अतिसार इ. आंत्रांच्या विकारांत करावा. सुवर्णपर्पटीची औषधीमात्रा १/२ - १ रती वर्धमान मात्रेत योग्य त्या अनुपानाबरोबर द्यावी. सुवर्णपर्पटी ही वाजीकर म्हणूनही वापरली जाते.

विजयपर्पटी

शु. २१ + शु. २५ + शु. २६ + शु. २७ + शु. २८ + शु. २९ + शु. ३० + शु. ३१ + शु. ३२ + शु. ३३ + शु. ३४ + शु. ३५ + शु. ३६ + शु. ३७ + शु. ३८ + शु. ३९ + शु. ४० + शु. ४१ + शु. ४२ + शु. ४३ + शु. ४४ + शु. ४५ + शु. ४६ + शु. ४७ + शु. ४८ + शु. ४९ + शु. ५० + शु. ५१ + शु. ५२ + शु. ५३ + शु. ५४ + शु. ५५ + शु. ५६ + शु. ५७ + शु. ५८ + शु. ५९ + शु. ६० + शु. ६१ + शु. ६२ + शु. ६३ + शु. ६४ + शु. ६५ + शु. ६६ + शु. ६७ + शु. ६८ + शु. ६९ + शु. ७० + शु. ७१ + शु. ७२ + शु. ७३ + शु. ७४ + शु. ७५ + शु. ७६ + शु. ७७ + शु. ७८ + शु. ७९ + शु. ८० + शु. ८१ + शु. ८२ + शु. ८३ + शु. ८४ + शु. ८५ + शु. ८६ + शु. ८७ + शु. ८८ + शु. ८९ + शु. ९० + शु. ९१ + शु. ९२ + शु. ९३ + शु. ९४ + शु. ९५ + शु. ९६ + शु. ९७ + शु. ९८ + शु. ९९ + शु. १००

शुद्ध पारद ४ भाग, शुद्ध गंधक (भुंगराज स्वरसात शोधित) २ भाग, सौव्यभरम् १ भाग, सुवर्णभरम् १/२ भाग, मौक्तिक भरम् १/४ भाग, वैक्रान्त भरम् १/४ भाग एकत्रित करून कज्जली बनवावी. ही कज्जली गोधृत लावलेल्या लोहपात्रात घ्यावी. त्यास बोरीच्या लाकडाच्या अग्निवर वितळवून गोधृतलिस कदलीपत्रावर विधिवत्

पर्पटी तयार करावी. या पर्पटीचा उपयोग ग्रहणी, आमज शूल, अतीसार, यक्ष्मा, शोथ, कामला, पाण्डु, प्लीहावृद्धि, जलोदर, कुमि, अम्लपित्त, कुष्ठ, प्रमेह, विषमज्वर इ. विकारांमध्ये केला जातो. हे उत्तम रसायन व वाजीकर आहे. विजयपर्पटीची औषधीमात्रा १ रतीपासून १० रतीपर्यंत वाढवत जावी व क्रमांत पुन्हा कमी करावी. यास अनुपान म्हणून जीरे, दही/ताकाचा वापर करावा.

श्वेतपर्पटी (सिद्धयोग संग्रहानुसार)

४ मुज १६:८:१

शुद्ध कलमीसोरा १६ भाग, शुद्ध तुरटी ८ भाग व शुद्ध नवसागर १ भाग घेऊन त्यांचे सूक्ष्म मिश्रण बनवावे. मातीच्या शरावात हे मिश्रण ठेवून त्यास निर्धूम जळणाऱ्या कोळशाचा अग्नि द्यावा. मिश्रणाचा वितळल्यावर पिवळ्या वर्णाचा द्राव तयार होतो. त्याची कदलीपत्रावर विथिवत् पर्पटी बनवावी. श्वेतपर्पटीचा उपयोग मूत्रकृच्छ्र, मूत्राघात, मूत्राशमरी इ. विकारांमध्ये होतो. याची औषधी मात्रा ५ ते १० रती एवढी घ्यावी व अनुपान म्हणून नारिकेल जल/शीतल जलाचा उपयोग करावा.

बोलपर्पटी

शुद्ध पारद १ भाग, शुद्ध गंधक १ भाग व बोलचूर्ण २ भाग घ्यावेत. प्रथम पारद व गंधकाची कज्जली तयार करावी. नंतर त्यात बोलचूर्ण मिश्रित करून तासभर दगडी खलात एकजीव होईपर्यंत घोटाने आणि रसपर्पटीप्रमाणे विथिवत् पर्पटी तयार करावी. बोलपर्पटीचा उपयोग प्रामुख्याने रक्तापित्त, रक्तातिसार, रक्तार्श, रक्तप्रदर, अत्यातवस्त्राव, उरःक्षत इ. विकारांमध्ये केला जातो. याची औषधीमात्रा ३ ते ६ रती असून अनुपान म्हणून शर्करा, मध, लोणी, खडीसाखर, गुलकंद यांचा उपयोग केला जातो.

#####

१०. पौडली कल्पना

पर्पटीकल्पांपेक्षा अधिक पक्का बंध म्हणजे पौडलीबंध होय. साग्नि सगंध मूच्छनेचा विचार केला असता, प्रत्येक ठिकाणी पारद व गंधकाचा उपयोग करण्यात आला आहे. किंबहुना गंधकाची जाणणा पारदात केल्याचे दिसून येते. गंधकाच्या सहाय्यानेच पारदाचे चांचल्य नष्ट करून त्यास बंधन केले आहे. बंधनासाठी केला जाणारा अग्निसंस्कार वेगवेगळ्या स्वरूपाचा आहे. अधिकाधिक तीव्र अग्नि संस्कार केल्याने पारद व गंधकाचा बंध अधिक दृढ, टणक आणि टिकाऊ होतो. एवढेच नाही तर अग्निसंस्काराने त्याचे तीव्रत्व व तीक्ष्णत्व वाढते. 'शोधने तीक्ष्णः !' त्यामुळे त्याच्या या तीक्ष्ण गुणामुळे त्यांचे आशुकारित्व व सूक्ष्मज्ञोतोगामित्व वाढते. केवळ याच कल्पनेतून पौडलीकल्पनेचा उदय झाला असावा. पौडली म्हणजे पुरचुंडी/पिशवी. पौडलीकल्पांच्या असणाऱ्या टणक स्वरूपामुळे ही मात्रा मधात/आल्याच्या रसात उगाळून देता येते. सहाणेवर दिल्या जाणाऱ्या घसऱ्यामुळे पौडलीकल्पाचे सूक्ष्म कण विरतात. ते योग्य मात्रेत जीभेखाली चाटविले असता, त्वरित रसरक्तसंवहनात पोहोचून आपला आशुकारी औषधिप्रभाव दाखवितात. त्यामुळे पौडलीकल्प हे आत्ययिक चिकित्सेत उपयुक्त ठरतात.

पौडलीकल्पांचे प्रकार - निर्माणविधीनुसार पौडलीकल्पांचे ३ प्रकार पडतात.

- १) पुटसंस्काराने तयार केले जाणारे - उदा. कपर्दपौडली, लोकनाथ पौडली.
- २) बालुकायंत्रात, चिनीमातीच्या पात्रात गंधकामध्ये तळून तयार केलेले पौडलीकल्प. उदा. हिरण्यगर्भ, मुक्तागर्भ.
- ३) औषधांची गोळी दूध, यवागु, खिचडी इ. खाद्यपेयात शिजवून तो पदार्थ व्यावयास द्यायचा असतो. उदा. रेतोरोधनपौडली.

पौडलीकल्प निर्माणविधी

विधी क्र. १

पुटसंस्काराने तयार केले जाणारे पौडलीकल्प

लोकनाथरसासारखे पुटसंस्काराने तयार केले जाणारे पौडलीकल्प या प्रकारात येतात. याठिकाणी पौडली म्हणून प्रत्यक्षात कपर्दिकेचा उपयोग केला जातो. औषधि मिश्रण पिवळ्या कवड्यांमध्ये टासून भरावे. शुद्ध टंकणखार जोडुंधात कालवून त्याने कवड्यांची तोंडे लिपून घ्यावीत. लीप सुकल्यावर कवड्या शरावसंपुटात ठेवून

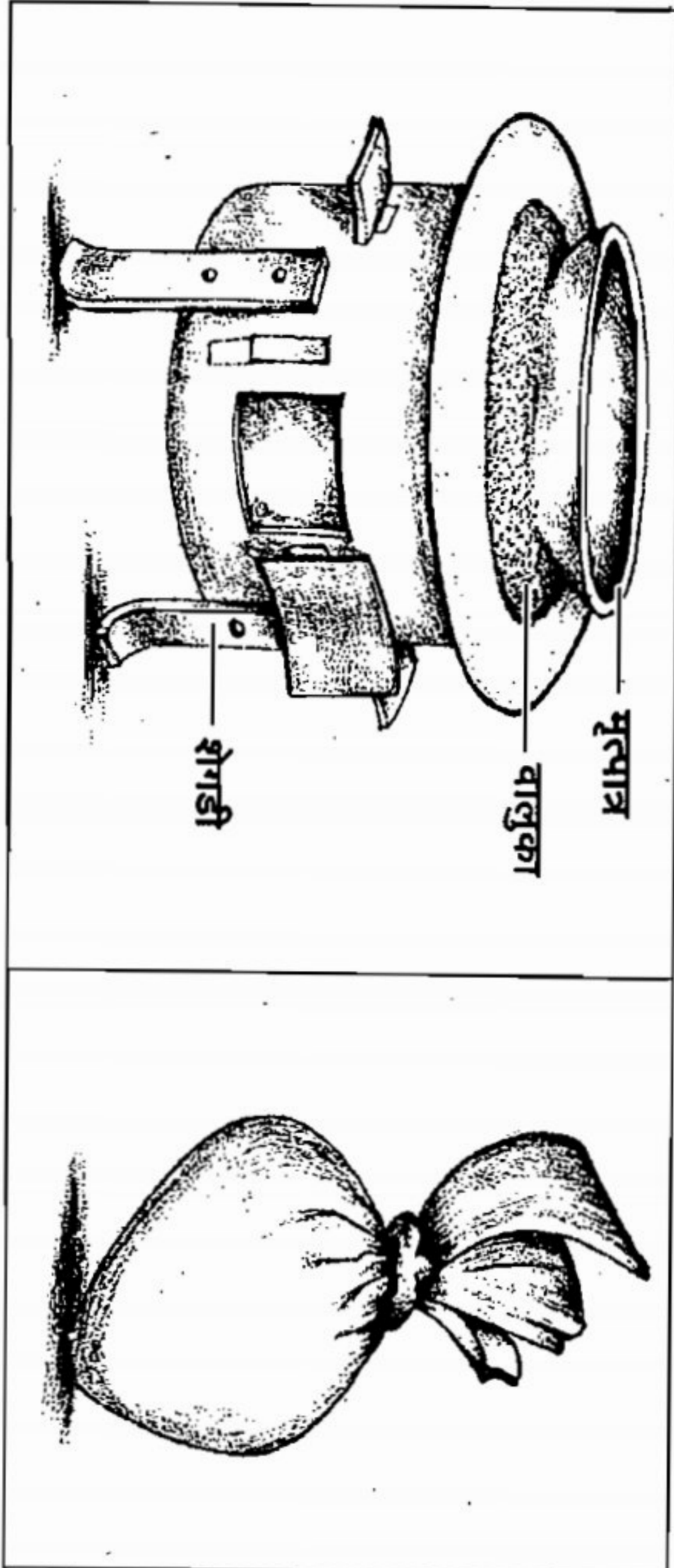
१०. पोडुली कल्पना

संपुटास संधिलेप व मातकापडे करावीत. मातकापड सुकल्यावर संपुटास गजपुट घावे. पुट स्वांगशीत झाल्यानंतर शरावसंपुट उघडून आतील औषधीयुक्त कवड्या बाहेर काढाव्यात व इतर औषधांसह खलाव्यात. अशाप्रकारे पुटपत्र पद्धतीने पोडुली कल्प बनविता येतो.

विधी क्र. २

रेतरोधन पोडुलीसारखे कल्प या प्रकारात येतात. अक्कलकाढा, जायफळ, जायपत्री, एला, कस्तुरी, हिंगु, केशर ही द्रव्ये समभाग घ्यावीत. ती दुधात वाटून त्याची पोडुली बांधावी. दोलायंत्राच्या सहाय्याने पोडुली दुधात शिजवावी. पुरेसे दूध आटल्यानंतर पोडुली काढून दूध पिण्यास द्यावे. अशाप्रकारे द्रवद्रव्यात दोलायंत्राच्या सहाय्याने पोडुली शिजवून कल्प बनविता येतो.

विधी क्र. ३



औषधीद्रव्यांची कज्जली तयार करून त्यास द्रवद्रव्याची भावना दिली जाते. समांग आकाराचे मोदक/गुटी बनविले जातात. रेशमी वज्रात बांधून त्या वितळलेल्या गंधकात तळल्या जातात. अशाप्रकारे हेमगर्भपोडुलीसारखे कल्प बनविले जातात. हीच पद्धती आज प्रचलित असून या विधीचा सविस्तर अभ्यास करूया.

उपकरणे - कढई/चिनीमातीचे पात्र, सळई, तार, चिमटा, खुंटी, सुरी, कात्री, सहाण, दाभण.

गंत्र - वालुकायंत्र

निर्माणविधी

सर्वप्रथम ज्या औषधीद्रव्यांचा पोडुलीकल्प बनवायचा असेल, ती द्रव्ये विधीवत् दगडीखलात घेऊन एकत्र घोटावीत. त्यांची शीतसर कज्जली तयार करावी. औषधीमिश्रणास पाठानुसार भावना द्याव्यात (उदा. हिरण्यगर्भपोडुली रसायनास अर्कक्षीराची भावना दिली जाते.) भावना द्रव्य ज्या ऋतुत योग्यमात्रेत उपलब्ध होईल, त्या ऋतुतच हा पोडुलीकल्प बनवावा. कारण अर्कक्षीरासारखी द्रव्य शरदऋतुत उपलब्ध होतात. भावना शीतसर दिल्यानंतर मिश्रणाचे मोदक/गुटी बनवून घ्यावेत. तयार झालेले मोदक/गुटी एका थाळीत ठेवून प्रथम सावलीत व नंतर उन्हात सुकवाव्यात. या शिखराकार गुटी/सोंगट्या व्यवस्थित सुकल्याची खात्री करून घ्यावी. कारण त्यात आर्द्रता राहिल्यास तळताना फुटतात. सुकलेल्या गुटी/सोंगट्या रेशमी वज्रात घट्ट बांधाव्यात म्हणजे त्यांची पोडुली तयार होते.

यानंतर वालुकायंत्राची रचना करावी. वालुकायंत्रावर कढई/चिनीमातीचे पसरट पात्र ठेवावे. त्या पात्रात यथायोग्य (४-६ पट) शुद्ध गंधक चूर्ण टाकावे. वालुकायंत्राखाली जाळ करावा, जेणेकरून यंत्रास दीपाग्नि व मंदाग्नि सातत्याने मिळेल. वालुकायंत्राची निवड करण्यामागील कारण हेच की, वाळू हळूहळू तापते व अपेक्षित तापमान स्थिर राहते. तासाभरात गंधक वितळू लागते. गंधकाचा तेलासारखा पातळ द्राव तयार होतो. गंधक द्रवीभूत झाल्याचे पाहताच एका लोखंडी सळईस ३-४ पोडुली तारेच्या सहाय्याने टांगाव्यात. सळई गंधकयुक्त चिनीमातीच्या पात्राच्या पसरट मुखार आडवी ठेवावी. त्यामुळे पोडुली गंधकद्रवात व्यवस्थित बुडतील. पोडुली चिनीमातीच्या पात्राच्या बुडाशी चिकटणार नाहीत याची काळजी घ्यावी. एका लाकडी सळईने पोडुल्या व्यवस्थित तळाव्यात. तळण्याच्या या प्रक्रियेस समुद्राच्या भरतीचा काल योग्य समजला जातो. कारण या वेळेस केलेले तळण उत्तम होते. तळण्यासाठीचे गंधक तेल कमी लागते व पोडुलीदेखील व्यवस्थित फुलतात व फुगतात.

पोडुलीपाचनसिद्धि परीक्षा

- १) शिखराकार गुटिकेचे पुरेसे गंधक पिऊन झाल्यानंतर पोडुलीतून बुडबुडे येणे थांबते.
- २) पोडुल्या व्यवस्थित तळल्यानंतर त्या टरटरीत फुगतात व पुष्ट विसू लागतात.

मात्रेस पुरेसे गंधक न मिळाल्यास पोडुली मध्यभागी पोकळ राहते. तळण्याचा नक्की कालावधी सांगता येत नाही. कारण हा कालावधी गुटीच्या पक्कापक्तेवरच अवलंबून असतो. तळताना गंधकाची चिनीमातीच्या पात्रातील/कढईतील मात्रा कमी

११. कुपीपक्करसायन निर्माण

प्रस्तावना

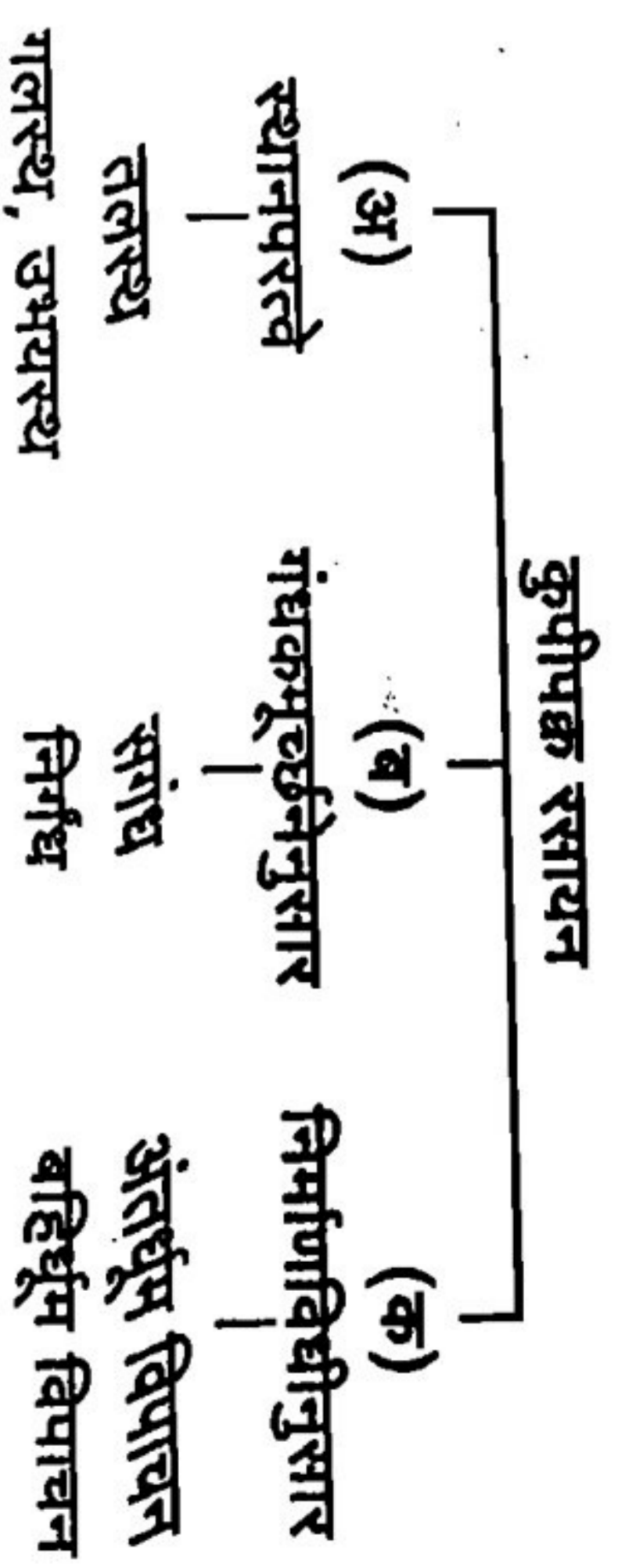
आयुर्वेदातील दुसरा संप्रदाय नागार्जुनाचा आहे. या काळात रसौषधींचा उत्कर्ष अधिकाधिक झाला. पारद या द्रव्याचा औषधातील उपयोग हा कधी आधार म्हणून तर कधी साधक द्रव्य म्हणून केला गेला. काष्ठौषधी/प्राणिज औषधी त्यामानाने अबल/नाशीवंत आहेत. उलटपक्षी पारदापासून सिद्ध केलेल्या रसौषधी या देहदाढ्याकर, देहसिद्धिकर, सूक्ष्मस्त्रोतोगामी व व्यावर्षी असतात. पारदकल्पांचे सेवन हे सुकर व कमी मात्रेत असते. त्याकाळातील रसवैद्यांना पारदाच्या या विशेष गुणधर्माची जाणीव होती. म्हणून पारदास गंधकादि द्रव्यांनी बंधन करून व जारित करून विविध प्रकारच्या रसौषधी बनविल्या जात. कज्जलीकल्प, पर्पटीकल्प, सिंदूरकल्प/पोडलीकल्प या सर्व रसकल्पांमध्ये पारद व गंधक यांचाच प्रामुख्याने वापर केला जातो. अर्थात पारदावर केल्या जाणाऱ्या संस्कारांमध्ये अग्निसंस्कार हा एक महत्त्वाचा संस्कार असून त्यामध्ये विविध गुणांचे आदान करता येते. पारदाच्या विविध कल्पांतील सिंदूरकल्प/कुपीपक्करसायन यांचा आपण विशेष अभ्यास करणार आहोत.

सिंदूरकल्प

नामाभिधान

कुपीपक्करकल्पास प्रामुख्याने २ नावांनी संबोधले जाते. ज्या कल्पनिर्माणात काचकुपीचा औषधे शिजविण्यासाठी/पक्क करण्यासाठी प्रामुख्याने वापर केला जातो, त्या कल्पास कुपीपक्करसायन असे म्हणतात. यातील रसायन या शब्दावरून त्याचा टिकारूपणा व देहदाढ्या हे गुणधर्म दिसून येतात. तयार केलेल्या कुपीपक्करकल्पांचा वर्ण हा त्यांची पूड केल्यावर/सहाणोवर उगळल्यावर तांबडालाल/शेंदूरवर्णाचा होतो, म्हणून या कल्पांना सिंदूरकल्प म्हणूनही ओळखले जाते. कुपीपक्करकल्पांच्या रंगांचे वर्णन करताना 'सिंदूरभम्', 'माणिक्यानिभम्'/'पक्कबिर्वाफलच्छायम्' असे वर्णन दिसून येते.

प्रकार



अ) स्थानपरत्वे वर्गीकरण

कुपीपक्क/सिंदूरकल्प तयार होत असताना औषध कुपीच्या कोणत्या भागास लागले आहे यावरून सिंदूरकल्पांचे ३ प्रकार आहेत.

१) गलस्थ कुपीपक्करसायन

या प्रकारात तयार झालेला सिंदूरकल्प हा कुपीच्या कंठाशी जमा होतो.

उदा. रससिंदूर

२) तलस्थ कुपीपक्करसायन

या प्रकारात औषध कुपीच्या तलभागी घट्ट व वडीच्या स्वरूपात प्राप्त होते.

उदा. समीरपत्रण रस.

३) उभयस्थ कुपीपक्करसायन

या कुपीपक्करकल्पात औषध हे कंठाशी व तळाशीही जमा झालेले दिसून येते. परंतु त्यातील कोणता भाग औषधी उपयुक्त आहे, हे त्या कल्पावरून ठरविता येईल. उदा. सुवर्णसिद्धमकरध्वज अंतर्धूमविपाचन पद्धतीने केला असल्यास मकरध्वज गळ्याशी जमा होतो व सुवर्णभस्म तळाशी प्राप्त होते. उलटपक्षी सुवर्णराजवंगेश्वरात स्वर्णवंग हे औषध तळाशी जमा होऊन वंगसिंदूर मात्र गळ्याशी जमा झालेला दिसून येतो. म्हणून हे दोन्ही कल्प उभयस्थ आहेत.

ब) गंधकमूर्च्छनेनुसार वर्गीकरण

१) संगंध कुपीपक्करसायन

कुपीपक्करकल्प निर्माणात पारदाची मूर्च्छना करण्यासाठी गंधकाचाच वापर प्रामुख्याने केला जातो. म्हणून ज्या सिंदूरकल्पांमध्ये पारदाच्या मूर्च्छनेसाठी गंधकाचा उपयोग केला आहे, त्या कल्पांना संगंध कुपीपक्करकल्प असे म्हणतात. उदा. रससिंदूर, मकरध्वज, समीरपत्रण रस इ.

११. कुपीपक्करसायन निर्माण

२) निर्गंध कुपीपक्करसायन

ज्या कुपीपक्करसकल्प निर्माणात पारदाच्या मूळ्छेनेसाठी प्रत्यक्षतः गंधकाचा उपयोग केलेला नाही, त्या रसकल्पांना निर्गंध कुपीपक्करसकल्प असे म्हणतात. उदा. रसपुष्प, रसकपूर, भाण्डकपूर इ.

क) निर्माणविधीनुसार वर्गीकरण

| | |
|--------------------|--|
| १. अंतर्धूम विपाचन | या निर्माणविधीत सुरुवातीपासूनच कुपीच्या मुख्यास मुद्रा लावून बालुकायंत्रात अग्निसंस्कार केला जातो आणि पच्यमान अवस्थेतील वायु आतल्या आतच निरविला जातो. |
| २. बहिर्धूम विपाचन | काचकुपीतील धूर बाहेर येण्याचे बंद होईपर्यंत कुपीच्या मुख्यास मुद्रा लावली जात नाही. उडणाऱ्या गंधकामुळे कुपीचे मुख बंद होऊ नये, यासाठी तप्तलोहशलाकेचे चालन कुपीत केले जाते. |

विधीहेतु

अजरत्व व अमरत्व प्राप्त करून देणाऱ्या षड्रसात्मक, योगवाही पारदात सोमल, मनःशिला, हरताल, अभ्रक, गंधक, सुवर्ण, वंग, नाग इ. द्रव्यांची अग्निसंस्कारांच्या सहाय्याने जारणा केल्याने त्याचे गुणधर्म सहजपटीने वाढतात. अत्यल्प मात्रेत प्रत्यक्षतः रसायनकार्य करणारे व आशुकारी गुणधर्मांमुळे आत्ययिक चिकित्सेत कार्य करणारे औषध म्हणून सिद्धरकल्पांची ख्याती आहे.

सिद्धरकल्पातील मुख्य घटक

- १) आधार - कुपीपक्करसकल्पात पारा हे आधार आहे. चंचल असणाऱ्या पारदास स्थैर्य प्राप्त करून देण्यासाठी बंधन करण्याची अपेक्षा असते. तरच त्याचे शरीरात शोषण होऊ शकते. त्यासाठी पारदाचे एकूण पंचवीस बंध शोधून काढले आहेत. त्यापैकी गंधकाने बद्ध केलेला पारा अधिक कार्यक्षम ठरतो. तत्पूर्वी त्यावर शोधनादि संस्कार करून इतर पदार्थांचे गुण कुपीपाचन पद्धतीने चढविले जातात.
- २) आषेय - अपेक्षित गुणांचे द्रव्य घेऊन ज्याचा ग्रास आधारावर दिला जातो, त्या द्रव्याला आषेय म्हणतात. उदा. सोमल, मनःशिला, हरताल, नवसागर इ.
- ३) साधक - कुपीपक्करसायननिर्मितीत गंधक, अग्नि व काल हे ३ महत्त्वाचे साधक आहेत. याचे कारण म्हणजे प्रत्यक्षतः पारदाती रोखण्यासाठी व बंधनासाठी गंधकासारखे दुसरे श्रेष्ठ द्रव्य नाही. त्याहीपेक्षा महत्त्वाचे म्हणजे पारदासारख्या चंचल द्रव्यावर गंधक हे माध्यम घेऊन इतर काही द्रव्यांचे गुणधर्म चढविले

११. कुपीपक्करसायन निर्माण

जातात. अर्थात गंधकाच्या द्रवातच औषधातील इतर द्रव्ये पारदाबरोबर शिजतात व सामाविले जातात. साधकात अग्निसही तेवढेच महत्त्व आहे. कारण

संस्कारोहि गुणान्तराधानम् ।

अग्निसंस्कारामुळे औषधी द्रव्यांचे पारदाबरोबर उत्तम पाचन होऊन अपेक्षित जारणा घडून येते. जेवढा अग्निसंस्कार उत्तम तेवढे कल्पास सूक्ष्मज्ञोतोगामित्व, आशुकारित्व व योगवाहित्व प्राप्त होते. परंतु दिला जाणारा अग्नि हा क्रमाग्नि स्वरूपाचा असावा लागतो. केला जाणारा अग्निसंस्कार हा किती काळ केला जातो, यावरही औषधीकल्पाचा पोत व गुणधर्म अवलंबून असतात. म्हणून साधकात कालासही महत्त्व आहे.

कुपीपक्करसायन निर्माणविधी

आवश्यक उपकरणे - चौकोनी भट्टी, सातवेळा मातकापड केलेली काचकुपी,

बालुकायंत्र, मुद्रा (चुना, शेण, लाकूड, वख इ.) दोरी, सूर्य, लोखंडी सळई.

द्रव्यसंग्रह

औषधांची कज्जली, मिथिलेटेड स्फिरिट, जल इ. **१) द्रव्यसंग्रह**
निर्माणविधी - १) कल्पना निर्माण, २) कुपिनिर्माण, ३) कुपिभरण (पुस्तक)

कुपीपक्करसायननिर्माण ही बराच काळ चालणारी विधी असून तिचे वर्णन अभ्यासाच्या दृष्टीने एका विशिष्ट क्रमाने याठिकाणी केले आहे. सिद्धरकल्प बनविताना विशिष्ट क्रमानेच बनवावा लागतो. वेधन, पूरण, स्थापन, ज्वलन, पाचन, संचालन, मुद्रण, उद्धरण, छेदन इ. विधी क्रमाने वर्णन केल्या आहेत.

१) वेधन

बालुकायंत्रनिर्माणात वापरल्या जाणाऱ्या मृत्पात्रास त्याच्या बुडाशी छिद्र पाडण्याची प्रथा आहे. हे जरी शास्त्रोक्त नसले तरीही मुणाएवढी ५-७ छिद्रे पाडली जातात. काचकुपीस सहज अग्नि मिळावा हाच याच्या मागील उद्देश आहे. मात्र ते इष्ट नाही. छिद्र पाडल्याने याव्याचा अग्निकाल कमी लागत असला तरीही प्रत्यक्षात अपेक्षित अग्निक्रम साधत नाही. काचकुपीस प्रत्यक्षात अग्नि मिळून ती फुटण्याची शक्यता असते. पाचनविधीही व्यवस्थित होत नाही. त्यामुळे आमच्या मते छिद्र न पाडणेच योग्य राहिल.

२) पूरण

गोपीचंदनाच्या/मुलतानी मातीच्या सहाय्याने ७ वेळा मातकापड केलेली काचकुपी घ्यावी. एक मातकापड सुकल्याशिवाय पुढील मातकापडाचा लेप करू नये. याशिवाय

११. कुपीपक्करसायन निर्माण

मातकापड सुकल्यानंतर त्याखाली हवा राहणार नाही याची काळजी घ्यावी. कारण अग्निसंस्काराचे वेळी ही राहिलेली हवा प्रसरण पावून बाटली तडकण्याचा संभव असतो)

पूरण हे २ ठिकाणी करावे लागते. एक म्हणजे वालुकायंत्रात वाळू भरणे व दुसरे म्हणजे काचकुपीत औषधयुक्त कज्जली भरणे. सर्वप्रथम ७ मातकापड केलेल्या काचकुपीत औषधयुक्त कज्जली भरण्याची पद्धती समजावून घेऊ. कागादाचे/काचेचे नरसाळे घेऊन, त्याच्या सहाय्याने काचकुपीत कज्जली भरावी. एक हिर/काडीच्या टोकास कापूस लावावा. काडी कुपीत आत सोडून काडीच्या टोकास लागलेल्या कज्जलीवरून, ती कुपीत किती प्रमाणात भरली याचा अंदाज घ्यावा. समीरपन्नगरसासराख्या घट्ट व जड असणाऱ्या कल्पासाठी कुपीच्या १/३ प्रमाणात कज्जली कुपीत भरावी. त्याचप्रमाणे सुवर्णराजवंशेश्वरासराख्या वजनाने हलक्या व फुलणाऱ्या कल्पासाठी कुपीच्या १/४ प्रमाणात कज्जली काचकुपीत भरावी.

३) स्थापन

चौकोनी भट्टीवर वालुकायंत्राची रचना करावी. एका मुत्पात्रात प्रथमतः २ इंच वाळूचा थर तयार करावा. त्यावर कज्जलीयुक्त काचकुपी क्षितिजाशी काटकोनात उभी करावी. काचकुपीच्या मुखावर वाटी पालथी घालावी व वाटीवरून वाळू कुपीवर ओतावा. जेणेकरून वाळू काचकुपीच्या चारही बाजूंस व्यवस्थित बसते. काचकुपीच्या गळ्यापर्यंत बाहेरील बाजूने वाळू भरावी आणि हे काचकुपीयुक्त वाळूने भरलेले मुत्पात्र चौकोनी भट्टीवर ठेवावे.

कुपीपक्करसायन निर्माणासाठी वालुकायंत्राचा उपयोग करण्यामागील उद्देश शास्त्रीय आहे. वाळूस प्रचंड उष्मासहत्व आहे. ती हळूहळू तापते व हळूहळू थंड होते. त्यामुळे कुपीपक्करसायनाचे रवे बनण्यासाठी विशेष लाभ होतो. भट्टीच्या मिळणाऱ्या प्रचंड उष्णतेमुळे काचकुपीतील पारदादि द्रव्ये आतमध्ये गद्गादू लागतात. त्यामुळे बाटली हलू शकते. मात्र ती वाळूमध्ये घट्ट बसविता असल्याने हलत नाही. असा दुहेरी फायदा वालुकायंत्रात वाळूच्या उपयोगाने होतो.

४) अग्नि

सिंदूरकल्पांच्या निर्मितीसाठी खैर/बाभळीच्या लाकडांचा उपयोग केला जातो. कारण ही लाकडे बराच काळ जळणारी असून प्रचंड उष्णता निर्माण करणारी असतात. त्यामुळे वालुकायंत्रही चांगलेच तापते. काचकुपीतील औषधांचे उत्तम रितीने पाचन होते. थोडक्यात, औषधांच्या योग्य पाचनाने पारदामध्ये गंधकादि द्रव्यांची जाणा, विविध द्रव्यांच्या एकत्रीकरणामुळे होणारे औषधी गुणांचे आदान आणि तयार होणाऱ्या रसौषधींचे उत्पादन या महत्त्वाच्या क्रिया घडून येतात.

सिंदूरकल्पांच्या पाचनासाठी दिला जाणारा अग्नि हा ४ प्रकारचा असतो.

१) दीप २) मंद ३) मध्यम ४) तीक्ष्ण/खर

दीपग्नि हा साधारणतः ४ घटका इतका कालावधी दिला जातो. हा यंत्र तापण्यासाठी दिला जातो. मंदग्नि हा ३ घटका काचकुपीतील औषधीयुक्त कज्जली द्रवण्यासाठी दिला जातो. जाण, पाचन व गुणपरिवर्तन होण्यासाठी मध्यमाग्नि दिला जातो. कुपीपक्करसायनाची निर्मिती प्रत्यक्षतः हा अग्नि २ घटका दिल्यानंतर होते. तीक्ष्ण/खर स्वरूपाचा अग्नि एकच घटका दिला जातो. तीक्ष्णाग्निसंतरचे रवे उडण्यास/रसौषधी कुपीच्या गळ्याजवळ येण्यास सुरुवात होते. अशाप्रकारे चारही प्रकारचे अग्नि दिल्यानंतर वालुकायंत्र स्वांगशीत/निसर्गशीत होऊ द्यावे.

औषधीपाचनाकरीता अग्नि, द्रव आणि काल यांची यथायोग्य सांगड घालणेच उत्तम पाकनिष्पत्तीसाठी आवश्यक असते. मंद अग्निसंस्कारानंतर द्रवीभूत झालेली औषधी प्रत्यक्षात तीक्ष्णाग्निसंतर रवे स्वरूपात उडू लागते. त्यास उडण्यासाठी माध्यम म्हणून गंधक व नवसागर ही द्रव्ये मदत करतात. गंधक, नवसागराचा बराचसा भाग उडूनही जातो. परंतु गळ्याजवळ चिकटलेल्या रसौषधीच्या बरोबर गंधकाचा काही भाग चिकटून राहतो. कित्येकदा तो कुपीच्या मुखाजवळ अवरोधही निर्माण करू शकतो. म्हणूनच अग्निसंस्काराचे वेळेस कुपीत शलाकासंचालनाची आवश्यकता असते.

सर्वात महत्त्वाची घटना असते ती वालुकायंत्र स्वांगशीत करण्याची. असे केल्याने तस राहिलेल्या व नंतर स्वांगशीत होणाऱ्या वाळूने कंठस्थ/तलस्थ औषधांचे निःशेष पचन होते. हळूहळू औषध घट्ट होते. अन्यथा स्वांगशीत होऊ न देता औषध बाहेर काढल्यास ते मऊ व ओलसर राहते.

ज्वालांचे रंग

सिंदूरकल्पांचे पाचन होत असताना कुपीच्या मुखातून सर्वप्रथम नवसागर व नंतर गंधक उडतो. त्यानंतर पाचन होणाऱ्या विविध रसौषधींचा धूर निघतो. सिंदूरकल्पांच्या भट्ट्या विशेषतः रात्री लावल्या जातात. याचे कारण एवढेच की रात्रीच्या वेळेस कुपीच्या मुखाजवळ आतील औषधानुसार विविध वर्णांच्या ज्वाला दिसून येतात. यावरून होणारे पाचनही समजते. औषधातील घटकद्रव्यांनुसार ज्वालांचे रंग पुढीलप्रमाणे दिसतात.

| | | | | | |
|----------|---|--------------|-------|---|--------|
| १ सुवर्ण | - | पिवळा/अंजिरी | रौप्य | - | पांढरा |
| ताम्र | - | हिरवट निळा | शिसे | - | धूसर |
| लोह | - | तांबूस | सोमल | - | निळा |

११. कुपीपक्करसायन निर्माण

| | | | |
|-----------|---------|---------|----------------|
| वंग | - करडा | मनःशिला | - धूसर |
| कांतलोह | - धुरकट | तुरटी | - निळसर पांढरा |
| ५) संचालन | | | |

वालुकायंत्रातील कुपीस मध्यमाग्नि मिळू लागताच काचकुपीतील गंधक व नवसागरासारखी द्रव्ये उडू लागतात. संप्लवनशील असल्याने प्रथम नवसागर उडतो. त्यानंतर गंधक. ही दोन्ही द्रव्ये उडताना काही प्रमाणात कुपीच्या निमुळत्या होत जाणाऱ्या गळ्याशी जमा होऊ लागतात. परिणामी कुपीचे मुख बंद होऊ शकते आणि उष्णतेचे प्रमाण वाढताच कुपीचा स्फोट होऊ शकतो/कुपी तडकण्याचा दाट संभव असतो. यावर उपाय म्हणून बारीक, लांबलचक, टोकाशी काटकोनात वाकवलेली लोखंडी शलाका ही भट्टीतच साधारणतः तापवून घ्यावी. बंद होत जाणाऱ्या काचकुपीच्या मुखातून आतील बाजूस व तळाशी स्पर्श होऊ न देता अलगावपणे सोडावी व लगेचच बाहेर काढावी. असे करताच आत कोंडलेला धूर त्वरित बाहेर पडतो. हा धूर बाहेर पडण्याची आवश्यकता असते. अन्यथा त्याचे विपरीत परिणामही पाचन होणाऱ्या औषधांवर होऊ शकतात. कुपीत लोखंडी सळई चालविण्याच्या या प्रक्रियेस संचालन असे म्हणतात.

शलाका संचालन करीत असताना तिचा स्पर्श गळ्याच्या आतील बाजूस चुकूनही झाल्यास रससिंदूर काळवंडण्याची/करण्याची शक्यता असते. अशाचप्रकारे सळई काचकुपीच्या तळास लागल्यास स्वर्णवंग करण्याची/काळवंडण्याची शक्यता असते. वेळप्रसंगी कुपीस तडा जातो.

६) मुद्रण

अंतर्धूम विपाचनात सुरवातीपासूनच काचकुपीच्या मुखास मुद्रण (बंद करणे) केले जाते. परंतु बहिर्धूम विपाचन पद्धतीत काचकुपीतील धूर येणे पूर्णतः बंद झाले की, मुखास मुद्रण करावे. बऱ्याच वेळा तीक्ष्णाग्नि हा मुद्रण करूनच दिलेला जातो.

मुद्रणासाठी लाकडी बूच (Wooden cork) चुनागुळ/ओल्या शेणाचा उपयोग केला जातो. (भट्टी सुरु असताना मुद्रण काळजीपूर्वक करावे. अन्यथा भाजण्याची शक्यता असते. कित्येकवेळा मुद्रण करताना काचकुपीवर जास्त दाब दिल्यास तिची वालुकायंत्रातील रचना बिघडते.) ते योग्य नाही. मुद्रण केल्याने काचकुपीतील औषध एकत्र जमून येते व त्याचा विशिष्ट असा जाड थर तयार होतो. असे होणे यादिकाणी अपेक्षित आहे.

परिधी-

मुखापुन न्निषाणीय गंधाया येणे वेदकाल्या
नामस्य द्रव्य रक्षकणीय श्लाल्या
शुश्यावर नामु पृष्टी देवकी. क्षेप कवे दिव्येगी

११. कुपीपक्करसायन निर्माण

७) उद्धरण

वालुकायंत्र पूर्णतः स्वांगशीत झाल्यानंतर मृत्पात्रातील काचकुपीच्या बाजूची वाळू प्रथम पळीच्या सहाय्याने काढावी. त्यानंतर हळूवारपणे काचकुपी काढून घ्यावी.

८) छेदन

अग्निसंस्काराने रसायनाचे काचकुपीत उत्तम प्रकारे पाचन झाल्यानंतरही तयार झालेले औषध युक्तीने मिळविणे, हेही तेवढेच महत्त्वाचे ठरते. स्वांगशीत झाल्यानंतर कुपी वालुकायंत्रातून काढावी. कुपीच्या बाहेरील मूळख सुरीने खरवडून काढावे. कुपीपक्करसायन गलस्थ असल्यास गळ्याजवळ/तलस्थ असल्यास बुडाशी मेथिलेटेड स्प्रिटीमध्ये भिजवलेली दोरी/सुतळ गोल बांधावी व पेटवावी. जळून पूर्ण होताच तीवर थंड पाणी शिंपडावे. बाटली बरोबर गळ्याजवळ/बुडाशी तडकते. मग औषध युक्तीने काढून घ्यावे.

| रसायन | प्रकार | पाचनकाल | दर्शनी स्वरूप | सहाणेवर उगाळल्यास वर्ण | काठिय | गुरुत्व |
|--------------|--------|----------|---------------|------------------------|---------|---------|
| १ रससिंदूर | गलस्थ | ८ प्रहर | काळसर | पिंजरी | कठीण | वजनदार |
| २ मल्लसिंदूर | गलस्थ | २४ प्रहर | भगवा, लाल | पिंजरी | कठीण | वजनदार |
| ३ समीरपत्रंग | तलस्थ | ८ प्रहर | काळा | हळदी, पिवळा | कठीण | वजनदार |
| ४ स्वर्णवंग | उभयस्थ | ४ प्रहर | सोनेरी | सोनेरी, चमकदार | सामान्य | हलके |
| ५ मकरध्वज | उभयस्थ | ८ प्रहर | काळसर | रक्तवर्णी | कठीण | वजनदार |
| ६ रसकपूर | गलस्थ | ४ प्रहर | श्वेत | श्वेत, चमकदार | सामान्य | हलके |

कुपीपक्करसायन निर्मिती करताना त्यामध्ये नवसागर, गंधक, सोमल, तुरटी

इ. द्रव्यांचा प्रामुख्याने वापर केलेला दिसून येतो. यातील संप्लवनशील असणाऱ्या नवसागरामुळे तयार होणाऱ्या रसायनाचे रवे बनण्यासाठी व विशेषतः गलस्थ रसायन बनण्यासाठी, औषध कुपीच्या गळ्यापर्यंत उडविण्यासाठी नवसागराचा उपयोग होतो. गंधकाचा उपयोग पारदातील जाणोसाठी व बंधनासाठी होतो. यंत्र तापल्यानंतर गंधक वितळते व द्रवस्थितीत आल्यानंतर इतर औषधिना पारदाबरोबर एकजीव करण्यासाठी

११. कुपीपट्टरसायन निर्माण

माध्यम म्हणून काम करते. तुरटी रसायनास दृढ वर्ण व चकाकी देते. त्याचप्रमाणे अभिने ती फुलत असल्याने कल्प फुलतो व खुसखुशीत होतो.

समीरपत्रागरसासारख्या कल्पात वापरलेल्या सोमल या द्रव्याचे कार्य विशेष आहे. यंत्राचे पारदाच्या उल्कलनबिंदूपर्यंत तापमान गेल्यास तो कुपीच्या मुखातून उडून जाण्याची शक्यता असते. परंतु सोमल हे द्रव्य मात्र पारदाचे पक्षछेदन (पंख कापणे, उडण्याची क्षमता कमी करणे) करते. म्हणूनच समीरपत्राग रस तलस्थ तयार होतो.

कुपीपट्टरसायन

१) रसपुष्प (Calomel - Hg₂Cl₂)

शुद्धं तोलकपंचकं रसवरं काशीसकं संधवम् ।

दत्त्वा चैव समं समं सुमसुणे खल्वे ततः पेषयेत् ॥

कूपीमध्यगतं पचेतु सिकता यंत्रेऽथ यामद्वयम् ।

नीशारप्रभमूर्ध्वभाग निचितं पुष्पं रसाद्यं हरेत् ॥

र.त.६

शुद्ध पारा, शुद्ध कासीस व संधव प्रत्येकी ५ तोळे (समप्रमाणात) घेऊन खलात एकजीव होईपर्यंत मर्दन करावे. नंतर सर्व मिश्रण ७ मातकापड केलेल्या काचकुपीत भरून वालुकायंत्रात २ प्रहर (६ तास) विधिवत् पाचन करावे. कुंदपुष्पाप्रमाणे दिसणारे, कंठस्थ जमा झालेले रसपुष्प युक्तिने प्राप्त करावे. रसपुष्प हे निर्गंध साग्नि मूर्च्छे नेचे उत्तम उदाहरण आहे. यास रससुम, रसकुसुम/सुधानिधीरस असेही म्हणतात. रसतरंगिणीनुसार एका लोहपत्रावर पाण्याचा थेंब घेऊन त्यात रसपुष्पाचा छोटासा कण सुमारे मिनीटभर ठेवावा व नंतर पाणी काढून टाकावे. लोहपत्रावर काळा डाग न पडल्यास तयार झालेले रसपुष्प उत्तम समजावे. या कल्पाचा विरेचन द्रव्य म्हणून उपयोग केला जातो. प्रागुख्याने हिक्का, जलोदर व फिरंग या विकारांत याचा उपयोग करता येतो. रसपुष्पाची औषधीमात्रा १/४ ते १/२ गुंजा एवढी आहे. अनुमान मात्र रोगानुसार द्यावे.

२) रसकर्पूर (Mercuric Chloride - HgCl₂)

पलसंपितं प्रयत्नात् विमलीकृतं रसेशम् ।

सपलार्द्धकं पलैकं विमलश्च गन्धकाप्लम् ॥

चषकोपमे ... ॥

र.त.६/ ६५-७५

११. कुपीपट्टरसायन निर्माण

शुद्ध पारा १ पल व गन्धकाप्ल (H₂SO₄) १ 1/2 पल या प्रमाणात एका काचपात्रात घ्यावेत. हे काचपात्र लोखंडी तिवईवर ठेवून त्यास खालून स्पिरिटच्या दिव्याने अग्नि द्यावा. मिश्रण काचेच्या शलाकेने ढकलत रहावे व ते सुकल्यावर अग्नि देणे बंद करावे. सद्दर मिश्रणात समभाग संधव मिसळून खलात मर्दन करावे. एकजीव झालेल्या या मिश्रणास काचकुपीत बंद करून वालुकायंत्रात १२ तास (४ प्रहर) क्रमाग्नि द्यावा. काचकुपी स्वांगशीत झाल्यानंतर गळ्याशी जमा झालेले श्वेतवर्णी व कर्पूरसदृश औषध गोळा करावे. हा कल्प तीव्र विषारी असून याचा औषधि उपयोग फिरंग, कुष्ठ, अतीसार, प्रवाहिका इ. विकारांमध्ये युक्तिपूर्वक करता येतो. रसकर्पूराची औषधीमात्रा २ मि.ग्रं. ते ४ मि.ग्रं. एवढी आहे. शूल, छर्दि/दाह यांसारखी लक्षणे या कल्पाच्या सेवनानंतर दिसून आल्यास रुग्णास अंड्यातील पांढरा बलक प्रतिविष म्हणून द्यावा.



३) रससिंदूर → पलद्वयं शुद्धरसं पलार्धं शुद्धगंधकम् ।

कर्वाधं नवसारं च जम्बीरेण विमर्दयेत् ॥

काचकूप्यां क्षिपेद्यैव ससधा मुदकर्पटैः ।

विलेप्य काचकूपी ... ।

यो.र.

शुद्ध पारा २ भाग, शुद्ध गंधक १/४ भाग व शुद्ध नवसागर १/१६ हे दगडी खलात एकत्र घोटून त्यास ईडलिंबू रसाची भावना द्यावी. तयार झालेले कज्जलीसदृश मिश्रण ७ वेळा मातकापड केलेल्या काचकुपीत भरावे व वालुकायंत्राच्या सहाय्याने १ अहोरात्र (८ प्रहर) क्रमाग्नि द्यावा. कंठाशी जमा झालेले सिंदूरवर्णी रससिंदूर युक्तिने काढून घ्यावे.

रससिंदूराची औषधीमात्रा १-२ गुंजा प्रमाणात दिली जाते. ओजविशिष्ट विकारांमधील हे योगवाही औषधी द्रव्य आहे. मुख्यतः श्वास, कास, क्षय, हृदयविकार, उन्माद, आमवात, प्रमेह इ. विकारांमध्ये विविध अनुपानासह याचा उपयोग केला जातो. सद्य काळात पारदभस्माऐवजी रससिंदूराचा वापर केला जातो.

शु.पात्रा - 2 पल

गंधक 1/2 पल

नवसागर 1/2 कर्ष

मधुसूक्ष्म वि. व र. व २२५ - २११०११

४) मकरध्वज

पलं मुदुस्वर्णदलं रसेन्द्रात् पलाष्टकं षोडशगन्धकस्य ।

शोणैः सुकार्पासभवेः प्रसूनैः सर्वं विमर्द्याथ कुमारिकादग्निः ॥

तत् काचकुम्भनिहितं सुगाढं मुत्कपटैः तत् दिवसत्रयं च ।

पचेत्क्रमाग्नौ सिकताख्ययंत्रे ततो रसः पल्लवरगरस्यः ॥

तन्त्रान्तरे प्रसिद्धोऽयं मकरध्वजनामतः ।

रसयोगसागर/यो.र.

शुद्ध सुवर्णाचे १ भाग कटकवेधी पत्रे घेऊन ते ८ भाग शुद्ध पारदात टाकावेत व दगाडीखलात एकजीव होईपर्यंत मर्दन करावे. नंतर त्यात १६ भाग शुद्ध गंधक भिसळून, खल करून कज्जली तयार करावी. या कज्जलीस रसकार्पासपुष्प स्वरसाच्या व कुमारीच्या प्रत्येकी १-१ भावना द्याव्यात. मिश्रण सुकल्यावर ७ वेळा मातकापड केलेल्या काचकूपीत भरावे व वालुकायंत्रात ३ दिवस क्रमाग्निने पाचन करावे. स्वांगशीत झाल्यानंतर काचकूपी युक्तीने फोडावी व गळ्याशी जमा झालेले मकरध्वज व तळाशी जमलेले सुवर्ण काढून घ्यावे. या कल्पास चंद्रोदय रस असेही म्हणतात.

सिद्धमकरध्वज

वरील पद्धतीने तयार केलेला मकरध्वज ४० ग्रॅम घेऊन त्यात समभाग कापूर व जायफळ, समुद्रफेन, लवंग व कस्तुरी हे ३-३ ग्रॅम भिसळवेत. मिश्रणाचा चांगला खल करून काचेच्या बाटलीत भरून ठेवावे. हे तयार केलेले मिश्रण १ गुंजा प्रमाणात नागवेलीच्या पानातून दिले जाते/मिश्रणास नागवेलीच्या पानांच्या स्वरसाची भावना देऊन १ गुंजा प्रमाणाच्या गोळ्या बनविल्या जातात. या कल्पास सिद्धमकरध्वज/पूणचंद्रोदय रस असे म्हणतात. आजच्या काळात याची औषधीमात्रा १५-३० मि.ग्रॅ. एवढी दिली जाते. या कल्पाचा उपयोग क्षय, प्रमेह, श्वास, कुष्ठ, गलगंड, गंडमाला, नाडीव्रण, वातरोग इ. रोगांमध्ये होतो. तसेच प्रामुख्याने हा वयःस्थापन व वाजीकरण कल्प म्हणूनही वापरला जातो.

५) स्वर्णवंग → कर्षत्रयपितं वङ्गं द्रव्यां न्यस्यानले न्यसेत् ।

विदुते तत्समं सूतं द्रुतं तत्र विनिक्षिपेत् ॥

द्रुतं निक्षिप्य खल्वे च पेषयेदतियन्ततः ।

अम्लेन केनचिद्वापि सहसम्पर्दयेततः ॥

विमर्द्य सैन्धवं दत्त्वा बहुशः क्षालयेततः ।

चिशुद्धं गन्धकआथ दद्यादीश्वरसम्पितम् ॥

चलिकालवणश्चैव बलितुल्यं विनिक्षिपेत् ।

सम्पेष्य चाति यत्नेन ... ॥

रसतरंगिणी १८

सर्वप्रथम एका दगाडीखलात शुद्ध पारा १ भाग घ्यावा. १ भाग शुद्ध वंग लोखंडी पळीत अग्निवर वितळवून पारदात ओतावे व दोन्ही एकजीव होईपर्यंत खल करावा. त्यानंतर समभाग सैध्वयुक्त लिंबाच्या रसाने मिश्रण द्रावाचा वर्ण काळा होणे थांबेपर्यंत धुवून घ्यावे व सुकवावे. मिश्रणात शुद्ध गंधक पारदाच्या समभाग घेऊन त्याची कज्जली बनवावी. त्यानंतर १ भाग नवसागर घालून मिश्रण घोटवे. १/८ प्रमाणात कलमीसोरा भिसळावा. सदर मिश्रण ७ वेळा मातकापड केलेल्या काचकूपीत भरून वालुकायंत्राच्या सहाय्याने १२ तास क्रमाग्निने पाचन करावे. स्वांगशीत झाल्यावर काचकूपीच्या तळाशी तयार झालेला सुवर्णवर्णी स्वर्णवंग प्राप्त करावा. याची औषधीमात्रा १/२-१ गुंजा असून याचा उपयोग प्रमेह, स्वप्नदोष, मूत्रकुच्छ, कलैब्य, पूयमेह, उपदंश इ. विकारांत केला जातो. अनुपान म्हणून लोणी, खडीसाखर व दूधाचा वापर करावा.

६) समीरपत्रग रस

पारदं गंधकं मल्लं हरितालं मनःशिला ।

एतच्चूर्णिकृतं सर्वं मर्दयेच्च दिनत्रयम् ॥

काचकूप्यां विनिक्षिप्य वालुकायंत्रके न्यसेत् ।

क्रमाग्निना पचेत्सप्ययामाष्टेन च मुद्रयेत् ॥

स्वांगशीतं समुद्धृत्य नाम्नाऽसौ वातपत्रगः ।

सन्निपाते कफोन्मादे संधिवन्धे कफामये ॥

नागवल्ल्या दलेनैव भक्षयेद्गुञ्जिकापितम् ।

औ.गु.ध.शा. भाग ४

शुद्ध पारद, शुद्ध गंधक, शुद्ध सोमल, शुद्ध हरताल, शुद्ध मनःशिला ही सर्व द्रव्ये समप्रमाणात घ्यावीत. प्रथम पारद व गंधकाची कज्जली बनवून बाकी सर्व द्रव्ये त्यात टाकावीत व दगाडी खलात मिश्रण घोटून एकजीव करावे. हे मिश्रण सातवेळा मातकापड केलेल्या काचकूपीत भरून वालुकायंत्रात ८ प्रहर क्रमाग्निने विधिवत् पाचन करावे. स्वांगशीत झाल्यानंतर काचकूपीच्या तळाशी षट् स्वरुपात, निळसर काळ्या स्वरुपात तयार झालेला शाळिशामासारखा समीरपत्रग काढून युक्तेपूर्वक काढून घ्यावा. समीरपत्रगाचे चूर्ण खलात घोटले असता ते हळदीप्रमाणे दिसते. याची औषधीमात्रा ३०-६० मि.ग्रॅ. आहे व याचा उपयोग वातविकार, संधिवात, उन्माद, श्वास इ. व्याधींमध्ये होतो. अनुपान म्हणून नागवेलीच्या पानांचा रस/मध वापरवे.

१२. महारस

पारद हे रसशास्त्रातील महत्त्वाचे द्रव्य. परंतु रसशास्त्र या विषयाचा सखोल अभ्यास करताना विविध खनिज, प्राणिज व वनस्पतिज द्रव्यांचादेखील अभ्यास करणे आवश्यक आहे. याचे कारण असे की, पारद जर औषधी निर्माणाचा केंद्रबिंदु मानला, तर त्यावर विविध प्रकारचे शोधन, मारण, जारण, सारण, बन्धन, रंजन, क्रामण इ. संस्कार आले. रसशास्त्र व त्यातून निर्माण झालेले रसायनशास्त्र या २ शाखांचा अभ्यास हा पारदाचा उपयोग देहसिद्धि व लोहसिद्धि यामध्ये कशाप्रकारे करता येईल, यासाठी केला जात असे. बृहतरथामध्ये केवळ रसौषधींचा नामोल्लेख केला गेला. मात्र खऱ्या अर्थाने शास्त्राचा उत्कर्ष इ.स. ६व्या शतकानंतरच झाला. कारण नाथ व बौद्ध संप्रदायातील सिद्धांना पारद अजरत्व व अमरत्व प्राप्त करून देतो, असा विश्वास होता. त्यासाठी त्यांनी पारदावरील विविध संस्कार, रासायनिक क्रिया विकसित केल्या. त्याकाळात रसशास्त्रात अनुसंधानात्मक कार्य घडून आले. रसशास्त्राची, रसौषधींची व पारदाच्या औषधीस्वरूपाची जडणघडण होताना विविध जांगम व औद्भिद द्रव्यांचा वापर केला गेला. पारदाची मित्रद्रव्ये व शत्रुद्रव्ये शोधली गेली. त्यातून त्याच्या शुद्धिकरणाच्या, बंधनाच्या, मारणाच्या पद्धती विकसित झाल्या. अर्थात् रसशास्त्र विषयात घडणारी ही क्रांती देशातील विविध भागात, वेगवेगळ्या काळात, वेगवेगळ्या सांप्रदायिक लोकांकडून, विविध पद्धतीने केली गेली. त्यात असंख्य औषधांचा वापर केला गेला व अनेक रासायनिक क्रिया, पारदावरील संस्कार उदयास आले. रसशास्त्राच्या अभ्यासाच्या दृष्टीने विविध रसग्रंथही लिहिले गेले. अर्थात्, या रसग्रंथांचा कालावधीही वेगवेगळा व त्यांची निर्मितीस्थानेही वेगवेगळी आहेत. सर्वांचे उद्दिष्ट जरी एकच असले, तरी अभ्यासाच्या व प्रयोगांच्या पद्धती वेगवेगळ्या होत्या.

अभ्यासाच्या सुकरतेच्या दृष्टीने या सर्व रसशास्त्रांनी जांगम, औद्भिद द्रव्यांचे वर्गीकरण रस, महारस, उपरस, साधारणरस, धातू, रत्न, उपरत्न, विष, उपविष इ. विविध वर्गांमध्ये केले. परंतु या वर्गीकरणातही काही प्रमाणात भिन्नता दिसून येते. याचा कार्यकारणभाव सांगता येणे कठिण आहे. कारण प्रत्येकाचा त्या त्या द्रव्यांचा उपयोग करण्याचा उद्देश वेगवेगळा होता, अनुभव वेगवेगळा होता व काळातही एकेक शतकाचा फरक होता.

रसहृदयतंत्रकारांनी मात्र काही स्वरूपात द्रव्यांच्या वर्गीकरणाची कारणमीमांसा दिली आहे. जी द्रव्ये विविध संस्कारांमध्ये पारदाच्या जास्त जवळची आहेत, ज्या द्रव्यांचे सत्त्वपातन करता येते व त्या सत्त्वाचा उपयोग शारीरिक रसरसादि धातूंच्या

प्रेषणाकरिता केला जातो, अशा द्रव्यांचा उल्लेख महारस या वर्गात केला आहे. रसहृदयतंत्र, गोरक्षसंहिता व रसरत्नसमुच्चय या ग्रंथांत महारस या वर्गासिच रसवर्ग असे संबोधले आहे. या ग्रंथांचे रसद्रव्यांचे वर्गीकरण पुढीलप्रमाणे आहे.

| रसहृदयतंत्र | वैक्रान्त, कान्तलोह, सस्यक, माक्षिक, विमल, शिलाजित, हिंगुल व रसक ही ८ द्रव्ये रसवर्गात वर्णन केली आहेत. |
|---------------|---|
| गोरक्षसंहिता | अश्रक, वैक्रान्त, माक्षिक, विमल, शिलाजतु, सस्यक, रसक व हिंगुल या ८ द्रव्यांचा रसवर्गात समावेश केला आहे. |
| रसरत्नसमुच्चय | अश्रक, वैक्रान्त, माक्षिक, विमल, शिलाजतु, सस्यक, चपल व रसक या ८ द्रव्यांचा रसवर्गात समावेश केला आहे. |

इतर विविध ग्रंथांमध्ये वर्णन केलेल्या महारस या वर्गातील द्रव्य

महारस

| रसावर्ग | रसोपनिषत् | रसेन्द्र चूडामणि | र.प्र.सु. | रसपद्धति | र.स.ल. | आप्र. |
|---------|-----------|------------------|-----------|-----------|-----------|-------|
| १ | हिंगुल | पारद | विमल | शिलाजतु | पारद | पारद |
| २ | विमल | विमल | सस्यक | चपल | हिंगुल | (१) |
| ३ | सस्यक | सस्यक | शिलाजतु | अश्रक | विमल | |
| ४ | शिलाजतु | शिलाजतु | रसक | तुल्य | सस्यक | |
| ५ | चपल | चपल | अश्रक | माक्षिक | शिलाजतु | |
| ६ | रसक | माक्षिक | माक्षिक | वैक्रान्त | चपल | |
| ७ | माक्षिक | वैक्रान्त | राजावर्त | --- | रसक | |
| ८ | अञ्जन | --- | वैक्रान्त | --- | अश्रक | |
| | (८) | (७) | (८) | (६) | तुल्य | |
| | | | | | राजावर्त | |
| | | | | | अञ्जन | |
| | | | | | वज्र | |
| | | | | | वैक्रान्त | |
| | | | | | कान्तलोह | |
| | | | | | टंकाण | |
| | | | | | (१५) | |

महारस या वर्णांचे वर्णन सर्वप्रथम रसार्णव या ग्रंथात केले गेले. या वर्णांत सर्व खनिज द्रव्यांचा उल्लेख केलेला दिसून येतो. आयुर्वेदप्रकाश, रसरानलक्ष्मी, रसोपनिषत् या ग्रंथांमध्ये पारदाचाही उल्लेख महारसवर्णांत केला आहे. साधारणरस वर्णांत उल्लेख केलेले हिंगुळ रसरत्नसमुच्चय, रसरानलक्ष्मी या ग्रंथांमध्ये महारस वर्णांत वर्णन केले आहे. तसेच वैक्रान्त हे द्रव्य महारस व उपरत्न या दोन्ही वर्णांत वर्णन केले आहे. रसेन्द्रचूडामणि, रसप्रकाशसुधाकर व रसरानलक्ष्मी या ग्रंथांमध्ये वर्णन केलेले राजावर्त हे द्रव्य उपरत्न वर्णांत आहे. आयुर्वेदप्रकाशकारांनी फक्त पारदालाच महारस मानले आहे. परंतु विमल, सस्यक, शिलाजित, माक्षिक या द्रव्यांना जवळजवळ सर्वच ग्रंथकारांनी महारस वर्णांत वर्णिले आहे. बऱ्याचशा ग्रंथकारांनी महारसांची संख्या ८ मानली आहे.

महारसवर्णातील वर्णन केलेल्या वैक्रान्त, चपल या द्रव्यांची संदिग्धता अजूनही कायम आहे. रसशास्त्रातील सर्व ग्रंथांमध्ये रसरत्नसमुच्चय हा ग्रंथ श्रेष्ठ मानला जातो. या ग्रंथामध्ये वर्णन केलेले विविध वर्णांचे सध्या प्रचलित आहेत. त्यामुळे महारस या वर्णातील द्रव्यांचा अभ्यास करण्यासाठी रसरत्नसमुच्चय या ग्रंथात वर्णन केलेला रसवर्णच उपयोगी ठरतो. ८ महारस पुढीलप्रमाणे आहेत.

✓ **अभ्रवैक्रान्तमाक्षिकविमलाद्रिजसस्यकम् ।**

चपलोरसकश्चेति ज्ञात्वाऽर्षी सङ्ग्रहेद्रसान् ॥

२.२.स.२/१

- | | | | |
|-----------|--------------|------------|---------|
| १) अभ्रक | २) वैक्रान्त | ३) माक्षिक | ४) विमल |
| ५) अद्रिज | ६) सस्यक | ७) चपल | ८) रसक |
- ही ८ द्रव्येच महारस म्हणून ओळखली जातात.

(१) अभ्रक (Mica)

नाम - संस्कृत - अभ्रकम् हिन्दी - अभ्रक

इंग्रजी - मायका मराठी - अभ्रक

पर्याय - अभ्रक, गगन, भुङ्ग, अभ्र, ख, व्योम, वज्र, घन, गिरिज, बहुपत्र, अनन्तक, आकाश, अम्बर, अमल, गरजध्वज, मेघ, अन्तरिक्ष, गिरिजाबीज, गौरीतेज इ. याशिवाय आकाश व ढग यांना समानार्थी असणारे शब्द हे अभ्रकास पर्यायी नावे म्हणून संबोधली जातात.

स्वरूप - अभ्रक हे खनिज स्वरूपात निसर्गात प्राप्त होणारे द्रव्य आहे. याची रचना पापुद्रयुक्त असते. विशिष्ट असा कोणताही आकार नसतो.

इतिहास

जसे पारदास शिववीर्य समजले जाते, तसे अभ्रक व गंधकास पार्वती बीज/पार्वतीरज म्हणून ओळखले जाते. अभ्रकाचा सर्वप्रथम उल्लेख इ.स.पूर्व ४थ्या शतकातील कौटिलीय अर्थशास्त्रात मिळतो. गौतमकृत न्यायदर्शन (३ रे शतक) व अमरकोष (६ वे शतक) या ग्रंथांमध्येही अभ्रकाचे वर्णन मिळते. विशेषतः धातुवादात्मक रसकर्मार्त अभ्रकाचा उपयोग केलेला दिसून येतो. उदा. पारदातून सुवर्ण प्राप्त करण्यासाठी. रसशास्त्राच्या विकासाबरोबरच अभ्रकाचा औषधात उपयोग करण्यात येऊ लागला. अभ्रकाचा चिकित्सेत सर्वप्रथम उपयोग अष्टांगहृदय या ग्रंथात कासीसादि तैल (अर्श चिकित्सा) बनविण्यात पहिल्यांदा केला गेला.

भौतिक गुणधर्म - १) अभ्रक हे द्रव्य ठिसूळ व लवचिक असते.

२) उष्णतेचे व विद्युत्प्रवाहाचे मंदवाहक आहे.

३) आपेक्षिक घनत्व - ३

४) काठिण्य - २-३

प्राप्तिस्थान - भारतामध्ये अभ्रक खाणींमध्ये मुबलक प्रमाणात मिळते. विशेषतः बिहार (हजारीबाग), तामिलनाडु, मध्यप्रदेश (बालाघाट), राजस्थान (अजमेर), आन्ध्र प्रदेश (रेवाकाठा, नेल्लोर). याठिकाणी अभ्रकाचा मोठा साठा खाणींमध्ये प्राप्त होतो.

प्रकार - अग्निपरीक्षेवरून व वर्णानुसार अभ्रकाचे ४-४ प्रकार आहेत.

अ) अग्निपरीक्षेनुसार - पिनाक, नाग, मण्डूक, वज्र

ब) वर्णानुसार - श्वेत, पीत, रक्त, कृष्ण

अ) अग्निपरीक्षेनुसार

कोळशाच्या रसरसलेल्या शेगडीत अभ्रकाचा तुकडा लाल होईपर्यंत तापविला असता त्याच्या पापुद्रयुक्त रचनेतील पाण्याची वाफ व वायु निघून जातात. त्यावेळी पापुद्रे सुटे होतात व एक विशिष्ट प्रकारचा आवाज निर्माण होतो. त्यानुसार अभ्रकाचे ४ प्रकार आहेत. त्यांचे आता वर्णन आपण पाहू.

| १) पिनाक | तीव्र अग्निवर तापविले असता या प्रकारच्या अभ्रकाचे पापुद्रे सुटे-होताना चट्चट असा आवाज येतो. याचे वर्णन रसेंद्रसारसंग्रह या ग्रंथातही केले आहेत. याच्या सेवनाने मलावष्टम्भ निर्माण होतो. मृत्युही ओढवू शकतो, असे रसरत्नसमुच्चयकारांचे मत आहे. |
|----------|--|
|----------|--|

| | |
|----------|---|
| २ नाग | अग्निवर तापविले असता नागाच्या फुल्काराप्रमाणे आवाज येतो. यांच्या सेवनाने मंडलादि कुष्ठ निर्माण होते. |
| ३ मण्डूक | अग्निच्या तीव्र उष्णतेने या प्रकारच्या अश्रकाचे तुकडे शेगडीतून उडून बाहेर पडतात; म्हणून यास मण्डूक अश्रक म्हणतात. रसेंद्रसारसंग्रह ग्रंथानुसार तापविले असता यातून बेडकाच्या ओरडण्यासारखा आवाज येतो. याच्या सेवनाने शास्त्रसाध्य अश्रमरीरण निर्माण होते. |
| ४ दंज | या प्रकारच्या अश्रकाची अग्निपरीक्षा केली असता त्यामध्ये कोणत्याही प्रकारची विकृति निर्माण होत नाही. थोडक्यात, सकृतदर्शनी अग्निचा कोणताही परिणाम झालेला दिसून येत नाही. या प्रकारचा अश्रक हा व्याधीनाशक व श्रेष्ठ आहे. |

ब) वर्णानुसार - वर्णानुसार अश्रकाचे ४ प्रकार आहेत. (र.र.स. २/९, १०)

| | |
|---------|---|
| १ श्वेत | श्वेतकर्मासाठी उपयुक्त आहे. याठिकाणी श्वेतकर्माचे २ अर्थ होतात. एक म्हणजे रौप्यासारख्या उच्च धातूच्या निर्मितीसाठी उपयोग होणे. दुसऱ्या अर्थाने, श्वित्तरोजात/श्वेतकुष्ठत याचा उपयोग होऊ शकतो. |
| २ रक्त | रक्तकर्मात उपयोगी आहे. याठिकाणी रक्तकर्म म्हणजे रक्तप्रसादनासाठी याचा उपयोग करावा. |
| ३ पीत | पीतकर्मात उपयोगी आहे. पीतकर्माचा अर्थ कृत्रिम सुवर्णाची निर्मिती/कामलासारख्या विकारात याचा उपयोग होऊ शकतो. |
| ४ कृष्ण | रसायन कर्म करणारे व अन्य अश्रकांपेक्षा कोटी पटींनी अधिक गुणवान आहे. सर्वात श्रेष्ठ आहे. |

शाहाश्राहत्व

कृष्णाश्रक व वज्राश्रक हे सर्वश्रेष्ठ, अतिशय गुणकारी व औषधिश्राह्य आहेत. रसतरंगिणीकारांच्या मते नीलाञ्जन सदृश, चमकदार, वजनदार, स्निग्ध, मोठे पापुद्रयुक्त व पापुद्रे सुखपूर्वक विलग होणारे अश्रक हे सर्वश्रेष्ठ व औषधिश्राह्य आहे. (र.त. १०/१३)

क) अर्वाचीन मतानुसार

अर्वाचीन रसायनशास्त्रानुसार अश्रकास Double Silicate of aluminium & potassium / sodium असे म्हणतात. साधारणतः सर्व प्रकारच्या अश्रकामध्ये अॅल्युमिनियम सिलिकेट $Al(SiO_4)_3$ हे घटकद्रव्य असते. अर्वाचीन रसायनशास्त्रानुसार अश्रकाचे २ प्रमुख प्रकार आहेत.

१) अल्कलाईन मायका (Alkaline Mica)

या अश्रकास क्षारीय अश्रक असेही म्हणतात. हे अश्रक क्षारस्वभावी असून यामध्ये सोडियम (Na^+) व पोटॅशियमचे (K^+) प्रमाण मिळते. हे वर्णाने श्वेत/फिक्या वर्णाचे असते.

२) फेरमॅग्नेशियम मायका (Ferromagnesium Mica)

या प्रकारच्या अश्रकात लोह व मॅग्नेशियमचे प्रमाण दिसून येते. या अश्रकाचा वर्ण लालसर तपकिरी/काळा असतो.

अश्रकामध्ये सिलिका, लिथियम, मॅग्नेशियम, सोडियम, बेरियम, रुबीडियम, अॅल्युमिनियम, पोटॅशियम, सिलियम, लोह, मॅंगनीज, फ्लोरिन, क्रोमियम, हायड्रोजन, टिलूरियम इ. तत्व काही प्रमाणात प्राप्त होतात.

अश्रकाच्या खनिजांचे त्यांच्या स्वरूपावरून भूगर्भशास्त्रदृष्ट्या प्रकार

| खनिज | रासायनिक सूत्र | वर्ण |
|---|--------------------------------------|-------|
| १ Muscovite (White / Potash Mica) | $H_2KAAl_3(SiO_4)_3$ | श्वेत |
| २ Paragonite | $H_2NaAl_3(SiO_4)_3$ | श्वेत |
| ३ Phlogopite (Amber Mica) | $[HK(MgF)]_3 Mg_3Al(SiO_4)_3$ | रक्त |
| ४ Lepidolite (Lithium / Ruby Mica) | $KLiAl(OHF)_2Al(SiO_4)_3$ | पीत |
| ५ Biotite (Black mica- Magnesium-Iron mica) | $(H,K)_2(Mg,Fe)_2(Al,Fe)_2(SiO_4)_3$ | कृष्ण |

यापैकी Muscovite प्रकारचा अश्रक सर्वात मौल्यवान आहे.

अशुद्ध अश्रकाचे दोष

रसतरंगिणीकारांच्या मते हत्पीडा, पार्श्वशूल, शोष, पाण्डुरोग, कुष्ठ, प्रमेह, मन्दाग्नि या अशुद्ध अश्रकाच्या सेवनामुळे निर्माण होणाऱ्या विकृती आहेत. त्यामुळे अश्रकाचा औषधात वापर करण्यापूर्वी त्याची शुद्धी करणे आवश्यक आहे.

शोधन → प्रतप्त समवाराणि निक्षिप्तं काञ्चिकेऽश्रकम् ।

निर्दोषं जायते नूनं प्रक्षिप्तं चाऽपि गोजले ॥

त्रिफलाक्वथिते चाऽपि गवां दुग्धे विशेषतः । र.र.स. २/१६, १७

अशुद्ध अश्रकाचे तुकडे शेगडीच्या ज्वाळेवर चिमट्यात धरून लाल होईपर्यंत तापवावे व ते काज्जी/गोमूत्र/त्रिफला काथ/गोदुग्धात बुडवावेत. अशी ही प्रक्रिया ७ वेळा केल्यास अश्रकाची शुद्धि होते.

अश्रक शुद्धि परीक्षा

अश्रकास निश्चंद्रत्व येते. दिलेल्या तीव्र उष्णतेमुळे त्याचे पापुद्रे सुटे होतात. ठिसूळता/भंगूरता येते. अश्रक खनिज द्रव्य असल्याने त्यात माती, खडेही असतात. या शोधन प्रक्रियेत तेही द्रवद्रव्यात निघून जातात.

अश्रकाच्या शोधनासाठी त्रिफला काथाचा उपयोग प्रचलित आहे. विविध ग्रंथकारांच्या मते शोधनासाठी बदरीत्वक्/पत्र काथ, निगुंडी स्वरस, कदलीकंदस्वरस, तक्र, कुलत्थ काथ, भुंगराज स्वरस इ. द्रवद्रव्यांचा उपयोग करता येतो.

धान्याश्रक निर्माण

अश्रक शुद्ध केल्यानंतरही त्याचा चिवटपणा तेवढासा कमी होत नाही. शुद्ध अश्रकाचे भस्म बनविण्यासाठी सर्वप्रथम त्याचे चूर्णित रूपांतर करणे आवश्यक आहे. परंतु त्याच्या चिवटपणामुळे ते पूर्णतः शक्य होत नाही. त्यास चूर्णित परिवर्तित करण्यासाठी मर्दन संस्काराची आवश्यकता असते. मर्दनासाठी माध्यम कठीण द्रव्य व ज्या द्रवाची अश्रकावर रासायनिक क्रिया होत नाही अशाची आवश्यकता असते. म्हणूनच अश्रक मारणापूर्वी धान्याश्रक निर्माणाची गरज आहे.

- चूर्णाश्रं शालिसंयुक्तं वस्त्रबद्धं हि काज्जिके ।
निर्यातं मर्दनात् वस्त्रात् धान्याश्रमिति कथ्यते ॥

१.१.स.२/२१

- पादांशं शालिसंयुक्तमश्रकं कम्बलोदरे ।
त्रिरात्रं स्थापयेत्रीरे तत् क्लिन्नं मर्दयेद् दृढम् ।
कम्बलाद्गलितं श्लक्ष्णं बालुकारहितश्च यत् ।

तद्धान्याश्रमिति प्रोक्तमश्रमरणसिद्धये ॥

१.सा.सं.१/१४७,१४८

शुभ्र अश्रक व त्याच्या १/४ प्रमाणात साळी (शालिधान्य) एकत्र मिश्रित करून त्यास जाड वस्त्रात/लोकरीच्या कापडाच्या तुकड्यात/गोणपाटाच्या जाड वस्त्रात पुरचुंडी स्वरुपात बांधावे. ही पुरचुंडी जल/कांजी/ताकात ३ अहोरात्र बुडवून ठेवावी. त्यानंतर हातावर चामडे धरून त्यावर ही पुरचुंडी द्रवद्रव्यातच घासावी/तिचे मर्दन करावे. म्हणजे अश्रकाचे बारीक बारीक कण वस्त्रातून द्रवात पूर्णतः उतरतात. द्रव संघ ठेवल्यास पात्राच्या तळाशी धान्याश्रक मिळते. ते कोषण जलाने धुवून व सुकवून मारण संस्कार करण्यासाठी वापरावे.

मारण - अश्रक भस्म बनविण्याच्या विविध पद्धती रसग्रंथांमध्ये वर्णन केल्या आहेत. त्यापैकी सध्या व्यवहारात केल्या जाणाऱ्या प्रचलित मारणपद्धतीचा अभ्यास करू.

१) धान्याश्रं कासमर्दस्य रसेन परिमर्दितम् ।

पुटितं दशवारेण भ्रियते नात्र संशयः ॥

तद्वन्मुस्तारसेनापि तण्डुलीयरसेन च ।

१.१.स.२/२२

धान्याश्रकास कासमर्द/नागरमोथा/तांदुळजा या औषधी वनस्पतींच्या स्वरसाची भावना देऊन गजपुट द्यावे. अशी ही क्रिया १० वेळा केली असता अश्रकाचे दशपुटी भस्म तयार होते.

२) गन्धर्वपत्रतोयेन गुडेन सह भवितम् ।

ऊर्ध्वाधोवटपत्राणि निश्चन्द्रं त्रिपुटैः खगम् ॥

१.१.स.२/४३

धान्याश्रकामध्ये समान भाग गूळ भिसळून त्यास एरण्डपत्र स्वरसाची भावना द्यावी. त्याच्या चक्रिका बनवाव्यात. सुकवून घ्याव्यात. या चक्रिकांच्या वर व खाली वडाची पाने ठेवून शराव संपुट तयार करावे. गजपुटाशि द्यावा. अशी ही क्रिया ३ वेळा केल्याने अश्रकाचे निश्चंद्र असे भस्म तयार होते.

विविध ग्रंथकारानुसार अश्रकाचे मारण करण्यासाठी वटमूलत्वक् काथ, ताम्बूल पत्रस्वरस, वासापत्रस्वरस, हळद, आवळा रस, पुनर्नवा, हंसपदी, अर्कक्षीर यांचाही उपयोग केला जातो. अभ्यासांती असे लक्षात येते की, अश्रकाचा उपयोग कोणत्या व्याधीवर केला जाणार आहे, त्यानुसार मारणाचे द्रव्य ठरवता येते. पुटसंस्काराच्या संख्येनुसार अश्रकभस्माचे दशपुटी, शतपुटी आणि सहस्रपुटी असे प्रकार पडतात.

अश्रकावर जसजसा पुटसंस्कार होत जाईल, तसा त्याचा वर्ण गडद लाल होत जातो.

अश्रकभस्म सिद्धि परीक्षा - निश्चन्द्रत्व, अंजनसदृश सूक्ष्म, गडद लालवर्ण, रेखापूर्ण,

वारितर, श्लक्ष्ण, मृदु, स्वादरहित, निर्धूम, अपुनर्भव, निरुत्थ, लघु.

अश्रकभस्म लोहितीकरण

मारण संस्कारानंतर अश्रकभस्मास उत्तम गडद लालवर्ण न आल्यास त्यास गांजेरुकी, नागश्रीधा, वटक्षीर, वटमूलरस, हरिद्राश्र्वरस, मंजिष्ठा काथ, लाजमळू स्वरस यांची भावना देऊन २-३ पुट दिल्यास निश्चन्द्र, मृदु तसेच लाल कमळ वर्ण

सदृश अभ्रकभस्म तयार होते. भावना दिलेल्या द्रव्यांमुळे अभ्रकभस्मास अपेक्षित लालवर्ण विकसित होतो.

अभ्रकभस्म अमृतीकरण

भ्रकाचे मारण करताना त्यास विविध औषधि वनस्पतींच्या भावना दिल्या जातात. त्यामुळे तयार झालेल्या भस्मात क्षारीय भाव निर्माण होतो. भस्माचे तीक्ष्णत्व वाढते. ते कमी करण्याच्या दृष्टीने जो संस्कार केला जातो, त्यास अमृतीकरण असे म्हणतात.

एका लोखंडाच्या कढईत अभ्रक भस्म व गोघृत समान भाग घ्यावे. मन्दाग्नि द्यावा. घृताचा अंश निघून गेल्यानंतर अभ्रकाचे अमृतीकरण झाले असे समजावे. काही ग्रंथकारांचे मते अमृतीकरण संस्कारासाठी कुमारी स्वरस, त्रिफला काथ, तांदुळाचा स्वरस यांचाही उपयोग केला जातो.

अभ्रक भस्माचे गुणधर्म व रोगघ्नता

स्निग्ध, मधुर रसात्मक, शीतवीर्यत्मक, रसायन, त्रिदोषघ्न, बल्य, मेध्य, केश्य, नेत्र्य, वर्ण्य, स्तन्य, हृद्य, वृष्य, त्वच्य, दीपन इ.

अभ्रक भस्माचा उपयोग श्वास, कास, पाण्डुरोग, क्षय, जीर्णज्वर, प्रमेह, कृष्ठ, हृद्रोग, अम्लपित्त, शोथ, अर्श, भ्रम, उन्माद, अपस्मार, ग्रहणी, श्वेतप्रदर इ. विकारांमध्ये केला जातो.

अशुद्ध व अपक्व अभ्रक सेवनामुळे निर्माण होणारे दोष

कृष्ठ, क्षय, पाण्डु, शोथ, हर्त्पाडा, पार्श्वशूल, अग्निमांश, प्रमेह, छिद्रोदर इ.

अशुद्ध तसेच अपक्व अभ्रक भस्म सेवनजनित दोष निवारण

अळशीबीज पाण्यात वाटून त्याचे योग्य मात्रेत ३ दिवसांपर्यंत सेवन केल्यास अशुद्ध एवं अपक्व अभ्रक भस्माच्या सेवनामुळे निर्माण होणाऱ्या दोषांचे निवारण होते. अभ्रक भस्म मात्रा

दिल्या जाणाऱ्या पुटांच्या संख्येनुसार अभ्रक भस्माची औषधीमात्रा कमी कमी होते. कारण अधिकाधिक अग्निसंस्कारामुळे भस्मास सूक्ष्मज्ञोतोगामित्व प्राप्त होते.

दशपुटी अभ्रक भस्म - १२० - २४० मि.ग्रॅ. (१ - २ रती)

शतपुटी अभ्रक भस्म - ६० - १२० मि.ग्रॅ. (१/२ - १ रती)

सहस्रपुटी अभ्रक भस्म - १५ - ६० मि.ग्रॅ. (१/८ - १/२ रती)

अनुपान - मध

अभ्रक सत्वपातन

पादांशटंकणोपेतं मुसलीरसमर्दितम् ।

रंध्यात् कोष्ठ्यां दृढं ध्मातं सत्त्वरुपं भवेत् धनम् ॥

र.र.स.२/२६

शुद्ध अभ्रकामध्ये त्याच्या १/४ प्रमाणात शुद्ध टंकण मिसळून मुसली स्वरसाच्या ३ भावना घाव्यात. या मिश्रणाच्या छोट्या चक्रिका तयार करून सुकवाव्यात. नंतर त्या मूषेत ठेवून तिचे मुख बंद करावे. ही चक्रिकायुक्त बंदिस्त मूषा कोष्ठीयंत्रात ठेवून तीव्र उष्णता द्यावी, म्हणजे अभ्रकाचे सत्व मिळते.

सत्वपातन या शब्दाचा अर्थ म्हणजे त्यातील सारभाग वेगळा करणे. अभ्रकाच्या रासायनिक संगठनात लोहादि धातूंचा बराचसा अंश सापडतो. प्रत्यक्षात टंकण व अभ्रक मुसलीस्वरसात घोटून तीव्र उष्णता दिल्याने अभ्रकातील धातूंच्या यौगिकांचे क्षपण होते. धातूंचा सुटा होऊन एकत्र येऊन त्याच्या गोळ्या बनतात. त्या गोळ्या वेगळ्या करून घेऊन पुन्हा तापविल्या असता त्याचा धातुरूप गोळा बनतो. हेच अभ्रकाचे सत्व होय. अथातुरूप भाग हा मूषेच्या तळाशी राखेच्या स्वरूपात शिल्लक राहतो व काही अंश तीव्र उष्णतेमुळे हवेत उडून जातो. अभ्रकसत्व हे अभ्रकातील विशुद्ध सारभाग असल्याने ते अभ्रकभस्मापेक्षा अधिक गुणकारी असते. परंतु अभ्रकसत्व मिळविण्याच्या त्याच्या किचकट पद्धतीमुळे ते औषधी निर्माणात सध्या वापरण्याची प्रथा नाही.

पारदातील जारणासंस्कारासाठी/पारदास ग्रास संस्कार करण्यासाठी अभ्रकसत्वाचा उपयोग केला जातो.

| | |
|----------------|--|
| अभ्रकसत्व | त्रिफला काथ, वटमूल त्वक् काथ/कांजीमध्ये ७ वेळा तापवून निर्वाप |
| शोथन | केला असता अभ्रकसत्वाची शुद्धि होते. |
| अभ्रकसत्व मारण | शुद्ध अभ्रकसत्वात १/२ भाग कजली घेऊन ती एकत्रित घोटावी. नंतर कुपीपक्क/पुटपक्कविधीद्वारे पाक केला असता अभ्रकसत्वाचे भस्म मिळते. कर्मात कमी ७ पुटे द्यावी लागतात. |

अभ्रक कल्प - आरोग्यवर्धिनी वटी, बृहत्वातचिंतामणि रस, वसंतकुसुमाकर रस, पंचामृत पर्पटी, महालक्ष्मीविलास रस, प्रतापलंकेश्वर रस, एकांगवीर रस, योगेंद्र रस, कुमारकल्याण रस, पुटपक्कविषमज्वरान्तक लौह, चन्द्रामृत रस, विजयपर्पटी, चंद्रकला रस इ.

(२) वैक्रान्त (Tourmaline)

| | | | |
|--------|---|-------|-------------|
| वर्ग | - महारस वर्ग, उपरत्न वर्ग | हिंदी | - वैक्रान्त |
| नाम | - संस्कृत - वैक्रान्त | मराठी | - वैक्रान्त |
| | इंग्रजी - Tourmaline | | |
| पर्याय | - वैक्रान्त, विक्रान्त, जीर्णवज्रक, कुवज्रक, क्षुद्रकुलिश, चूर्णवज्र | | |
| स्वरूप | - वैक्रान्त हे ८ कडा असणारे, ८ पृष्ठ असणारे व षट्कोण युक्त, स्निग्ध व विविधरंगी रत्नस्वरूप द्रव्य आहे. विविध रंगांच्या छटांमुळे या द्रव्याचा उल्लेख क्षुद्ररत्न/उपरत्नांत केला आहे. | | |

वैक्रान्ताची निरुक्ति

१) वैकुन्तीतीरसम्भूतो रसो वैक्रान्तको स्मृतः ।

वैकुन्ती नदीच्या किनारी सापडत असल्याने यास वैक्रान्त असे म्हणतात

२) विक्रान्तयति लोहानि ।

लोहादि धातूंचेर ओरखडा ओढू शकतो/धातूंना कापू शकतो, म्हणून त्यास वैक्रान्त म्हणतात.

३) विक्रामयति लोहानि ।

खनिज द्रव्यांबरोबर वैक्रान्तास तीव्र उष्णता दिली असता ते खनिजांबरोबर स्वतः वितळून अशुद्धि व अपद्रव्य सामावून घेते व धातू द्रवरूपात वेगवेगळे करते. म्हणूनही त्यास वैक्रान्त असे म्हणतात.

४) विक्रान्तयति रोगाणि इति वैक्रान्तः ।

रोगहारक शक्तिमुळे यास वैक्रान्त असे म्हणतात.

इतिहास

सर्वप्रथम कौटिलीय अर्थशास्त्रामध्ये वैक्रान्तक नावाने वैक्रान्ताचा उल्लेख केला गेला. त्यानंतर रसहृदयतंत्रापासून पुढील सर्व रसग्रंथांमध्ये या द्रव्याचा उल्लेख महारस/उपरत्नामध्ये केला गेला. वैक्रान्ताच्या उत्पत्तिच्या बाबतीत रसरत्नसमुच्चयकारांनी एक पौराणिक कथाही वर्णन केली आहे. दुर्गादेवीने त्रिशूलाच्या सहाय्याने दैत्यराज महिषासुराचा वध केला असता, त्या राक्षसाचे रक्त पृथ्वीवर जेथे सांडले त्या रक्ताच्या शेंबांपासून वैक्रान्ताची उत्पत्ती झाली. विन्ध्यपर्वताच्या दक्षिण व उत्तर भागात वैक्रान्त मिळतो.

भौतिक गुणधर्म - १) वजनाला जड आहे.

२) काठिण्य ४; विशिष्ट गुरुत्व ३.२

३) कोळशाच्या तीव्र उष्णतेने प्रथम चकाकतो व नंतर वितळतो.

४) पोलादावर ओरखडा ओढता येतो.

वैक्रान्त हा स्फटिक जातीचा पदार्थ आहे. रत्नवर्गात हा येऊ शकतो. परंतु रत्नांप्रमाणे हा फारसा टिकाऊ व कठिण नसल्याने याचे वर्णन उपरत्नात केले आहे. तसेच याचा उपयोग धातूंच्या खनिजांमधून मलिन भाग बाजूला करून धातूंचा रस मिळविण्यासाठी केला जात असल्याने याचे वर्णन महारसातही केले आहे.

प्राप्तिस्थान - बिहार, नेपाळ, ब्रह्मदेश, पंजाब, राजस्थान, विन्ध्यपर्वताचा प्रदेश, काश्मीर, कॅलिफोर्निया, ब्राझील, रशिया इ. प्रांतात वैक्रान्त विविध वर्णांचा प्राप्त होतो.

प्रकार - विविध ग्रंथांनुसार वैक्रान्ताचे वर्णभेदाने ७-८ प्रकार वर्णन केले आहेत.

- रसाण्व/रसमंजरी - श्वेत, रक्त, पीत, नील, पारावत, श्याम, कृष्ण
- रसेन्द्रचूडामणि/रसरत्नसमुच्चय - वरील प्रकारांमध्ये कर्बूर हा आणखी आठवा प्रकार सांगितला आहे.
- रसरत्नसमुच्चयकारांनी पुनः ७ प्रकारांचे वर्णन केले आहे. ते प्रकार - श्वेत, पीत, रक्त, नील, पारावत, मयूरकण्ठसदृश, मरकतप्रभ (हरित) आहेत.

ग्राहाग्राहत्व

कृष्णवर्णी वैक्रान्त देहसिद्धिसाठी असल्याने ते औषधिग्राह्य आहे. पीतवर्णी वैक्रान्त सुवर्णनिर्माणासाठी व श्वेतवर्णी वैक्रान्त रौप्यनिर्माणासाठी (धातुवादासाठी) उपयुक्त आहे. मरकत (हरित) वर्णी व रक्तवर्णी वैक्रान्त सिद्धिदायक व उर्वरित नील व पारावतप्रभ निष्फल व अग्राह्य आहेत.

आधुनिक रसायनशास्त्रदृष्ट्या वैक्रान्ताचे प्रकार

वैक्रान्त हे आजच्या काळात सिन्थेच द्रव्य आहे. वर्तमानकाळात वैक्रान्त नावाने ओळखली जाणारी पाषाणद्रव्ये पुढील प्रमाणे आहेत.

| खनिज द्रव्याचे नाव | आपेक्षिक घनत्व | काठिण्य | स्वरूप |
|--------------------|----------------|---------|----------------------|
| १ Fluorspar | ३ - ३.२ | ४ | घन, अष्टफलकीय |
| २ Falespar | २ - ३ | ६ | सूचिकाकार, त्रिफलकीय |

| | | | | |
|---|--------------------------------|---------|---------|---------------------|
| ३ | स्फटिक Rock crystal/ quartz | २.७ | ७ | षड्भुज, त्रिकोणाकार |
| ४ | Tourmaline | ३ - ३.२ | ७ - ७.५ | षड्भुज/चतुर्भुज |

वर वर्णन केलेल्या चारही खनिज द्रव्यांचे आपेक्षिक घनत्व जवळजवळ सारखे आहे. ही द्रव्ये विविध वर्णांची प्राप्त होतात. वैक्रान्त हे एक उपरत्न आहे. त्यामुळे वरील द्रव्यांपैकी ज्या द्रव्याचे गुणधर्म व काठिण्य हिरकाच्या जवळपास आहे, ते द्रव्य वैक्रान्त म्हणून मान्यताप्राप्त आहे. या द्रव्यांपैकी टूर्मेलीन (Tourmaline) हे हिच्याप्रमाणे दिसते. त्याचे काठिण्य ७.५ आहे, जे हिच्याच्या १० या काठिण्याच्या जवळपास आहे. वजनारसही ते जड आहे. विविध वर्णांमध्ये टूर्मेलीन प्राप्त होते. फ्लुअरस्फार (Fluorspar) मध्येही ही लक्षणे आहेत. मात्र त्याचे काठिण्य कमी आहे व स्फटिकाचे आपेक्षिक घनत्व कमी आहे. त्यामुळे विविध ग्रंथांच्या आधाराने व रासायनिक दृष्ट्या टूर्मेलीन हे द्रव्य वैक्रान्त म्हणून वापरणे योग्य आहे.

टूर्मेलीन (Tourmaline)

रासायनिक सूत्र - $K_2O, Al_2O_3, 6SiO_2$ / $KAISi_3O_8$

रासायनिक दृष्ट्या टूर्मेलीनचे ३ प्रकार आहेत.

| | | |
|---|----------------------|---|
| १ | अल्कली टूर्मेलीन | या प्रकारात सोडियम, पोटॅशियम, लिथियम आदि क्षारीय तत्त्व मिळतात. |
| २ | मॅग्नेशियम टूर्मेलीन | यामध्ये अॅल्युमिनियम व मॅग्नेशियम अल्प मात्रेत मिळते. |
| ३ | आयर्न टूर्मेलीन | या प्रकारात लोह व अॅल्युमिनियम विपुत्र प्रमाणात मिळते. |

टूर्मेलीनच्या काही खनिजांमध्ये हे तिन्ही प्रकार एकत्र मिळतात.

शोधन आवश्यकता - अशुद्ध वैक्रान्ताच्या आभ्यन्तर प्रयोगाने किलासकुष्ठ, दाह, पार्श्वपीडा, पाण्डु इ. व्याधी होऊ शकतात.

शोधन

१) वैक्रान्तकाः स्युख्निदिनं विशुद्धाः संस्वेदिताः क्षारपट्टीनि दत्त्वा ।

अम्लेषु मूत्रेषु कुलत्थरभानीरिऽथवा कोद्रववारिपकाः ॥ १.१.स.२/६३

वैक्रान्ताचे बारीक तुकडे करून एका स्वच्छ वस्त्रावर ठेवावेत. त्यात पंचलवण, यवक्षार, सज्जीक्षार व टंकण समप्रमाणात घेऊन पोडूली बांधावी. ही पोडूली दोलायंत्राच्या सहाय्याने अम्लकांजी/मूत्रवर्षा (अष्टमूत्र)/कुलत्थ काथ/कर्दलकन्दरस/कोद्रव काथ यामध्ये टांगून ३ दिवसपर्यंत स्वेदन करावे. या कृतीने वैक्रान्ताची शुद्धि होते.

२) कुलत्थकाथसंस्त्रिन्नो वैक्रान्तः परिशुद्धयति ।

१.१.स.२/६४

कुळिथाच्या काढ्यात वैक्रान्ताचे बारीक तुकडे करून त्यांचे १ प्रहर दोलायंत्रात स्वेदन केले असता त्याची शुद्धी होते.

३) हयमूत्रेण तत्सेच्यं तप्तं तप्तं त्रिसप्तधा ।

रसंद्रिचिंतामणि ७/६३

वैक्रान्त अग्निवर तापवून अश्वमूत्रात त्याचा निर्वाप करावा. ही क्रिया २१ वेळा केली असता वैक्रान्ताची शुद्धि होते.

भारण

१) म्रियतेऽष्टपुटैर्नधनिम्बुकद्रवसंयुतः ।

१.१.स.२/६४

शुद्ध वैक्रान्तामध्ये समभाग शुद्ध गंधक मिसळवावे. त्यास लिंबाच्या रसाची भावना द्यावी. त्यानंतर विधिपूर्वक गजपुट द्यावे. अशाप्रकारे एकूण ८ गजपुटे दिली असता वैक्रान्ताचे भस्म होते.

२) वैक्रान्तेषु च तप्तेषु हयमूत्रं विनिक्षिपेत् ।

पौनः पुन्येन वा कुर्याद् द्रवं दत्त्वा पुटं त्वनु ॥

भस्मीभूतं तु वैक्रान्तं वज्रस्थाने नियोजयेत् ॥

१.१.स.२/६५

वैक्रान्तास अग्निवर तापवून त्यावर पुनः पुनः अश्वमूत्राचे स्त्रिचन करावे. त्याने वैक्रान्तास भंगुरत्व प्राप्त होते. शुद्ध वैक्रान्ताचे चूर्ण करून त्यास अश्वमूत्राचीच भावना द्यावी आणि भस्माच्या सिद्धि परीक्षा प्राप्त होईपर्यंत गजपुट द्यावे. वैक्रान्तभस्माचा उपयोग वज्रभस्माऐवजी करता येतो.

वैक्रान्तभस्माचे गुणधर्म व उपयोग

वैक्रान्तभस्म गुलाबी पांढरट वर्णाचे असून ते षड्रसात्मक, त्रिदोषघ्न असते. हे भस्म आयुषप्रद, बल्य, वर्ण्य, अतिवृष्य, बुद्धिवर्धक, दीपन, देहदाढ्यकारक व रसायन गुणधर्माचे असते. हिरकभस्माऐवजी याचा उपयोग केला जातो. हे विषघ्न कार्य करणारे असून पाण्डु, उदर, ज्वर, श्वास, कास, क्षय, कुष्ठ, प्रमेह इ. व्याधींमध्ये कार्य करणारे असते.

वैक्रान्त सत्त्वपातन

१) मोचमोरटपालाशक्षारगोमूत्रभाविताम् ।

वज्रकन्दनिशाकल्कफलचूर्णसमन्वितम् ।

तत्कल्कं टंकणं लाक्षाचूर्णं वैक्रान्तसम्भवम् ।

नरसारसमायुक्तं मेघशुंगीद्रवान्वितम् ॥

पिण्डितं मूकमूषस्यं ध्मापितं च हठाग्निना ।

तत्रैव पतते सत्त्वं वैक्रान्तस्य न संशयः ॥

२.२.स.२/६६-६८

कदलीकन्दरस, इक्षुमूलरस, पलाशक्षार व गोमूत्र यांची वैक्रान्तास भावना द्यावी. नंतर त्यात जंगली सुरण, हरिद्रा यांचा कल्क मिसळून त्रिफला चूर्ण, शु. टंकाण, लाक्षाचूर्ण व शु. नवसागर मिसळ्यावे. त्या संपूर्ण मिश्रणास मेढशिंंगीच्या स्वरसाची भावना द्यावी व त्याचा गोळा तयार करावा. हा गोळा सावलीत सुकवून, अंधमूर्धेत ठेवून तीव्राग्निवर ध्मापन करावे. असे केले असता वैक्रान्ताचे सत्त्व प्राप्त होते.

२) सत्त्वपातनयोगेन मर्दितश्च वटी कृतः ।

मूषास्थो घटिकाध्मातो वैक्रान्तः सत्त्वमुत्सृजेत् । २.२.स.२/६९,आ.प्र.५/७९

सत्त्वपातन करणाऱ्या गुज्जा, मधु, गुड, घृत, टंकाण, गुण्डुळ या द्रव्यांबरोबर वैक्रान्ताचे मर्दन करावे. त्याचा गोळा/चक्रिका बनवून तो सुकवावा. अंधमूर्धेत ठेवून त्याचे १ प्रहरपर्यंत (३ तास) तीव्राग्निवर धमन केले असता वैक्रान्ताचे सत्त्व मिळते.

वैक्रान्तसत्त्वाचा वर्ण - रसार्णव ग्रंथानुसार केलेल्या सत्त्वपातन विधीत प्राप्त होणाऱ्या वैक्रान्तसत्त्वाचा वर्ण इंद्रगोपकिड्याप्रमाणे रक्तवर्णाचा असतो. परंतु रसरत्नसमुच्चय ग्रंथाचे टीकाकार पं. हजारीलाल शुक्ल यांचे मते ते श्वेतवर्णाचे असते.

वैक्रान्तभस्म औषधिमात्रा - रुग्णाचे बल, काल व देश यांचा विचार करता वैक्रान्तभस्माची औषधी मात्रा $\frac{1}{32}$ रती (५ मि.ग्रॅ.) ते $\frac{1}{16}$ रती (१० मि.ग्रॅ.) एवढी आहे.

औषधिकल्प - रत्नप्रभावटी, अपूर्वमालिनी वसंत, सूचिकामरण रस, काञ्चनाभ्र रस, विजयपर्पटी.

(३) माक्षिक (Pyrite)

वर्ण - महारस, उपधातु (२.त.)
नाम - संस्कृत - माक्षिकम्, धातुमाक्षिकं हिन्दी - माक्षिक, सोनामाखी मराठी - माक्षिक, दण्डी सोनामुखी इंग्रजी - Chalkopyrite, Copper Pyrite, Iron Pyrite

पर्याय

१) सुवर्णमाक्षिक - ताप्य, तापीज, धातुमाक्षिक, माक्षिकधातु, मधुमाक्षिक, क्षौद्रधातु, कदम्ब, चक्रनामा, हेममाक्षिक, नववर्णसुवर्णवत् (यशोधरभट्ट), पंचवर्णसुवर्णवत् (वाग्भट)

२) सौव्यमाक्षिक - तारज, तारमाक्षिक. विमल, श्वेतमाक्षिक, रजतमाक्षिक इ.

स्वरूप - माक्षिक हे ओबडधोबड व खडीप्रमाणे दिसणारे खनिजद्रव्य आहे. याचा तुटलेला पृष्ठभाग हा चकचकीत, सोनेरी पिवळसर वर्णाचा असतो. माक्षिकामध्ये असणाऱ्या लोह व ताम्राच्या प्रमाणानुसार त्याचा वर्ण अपेक्षित असतो.

निरुक्ति

१) तुटलेला पृष्ठभाग हा मधाच्या वर्णाचा दिसत असल्याने यास माक्षिक असे म्हणतात.

२) सोन्याप्रमाणे वर्ण, चमक व गुण असल्याने यास स्वर्णमाक्षिक असे म्हणतात.

३) सूर्याच्या उष्णतेने तापून सुकल्याने त्यास ताप्य असे म्हणतात.

४) तापी नदीच्या किनारी पास होत असल्याने यास तापीज असे म्हणतात.

५) काही विद्वानांचे मते चांदीच्या वर्णाप्रमाणे/गुणाप्रमाणे असल्याने यास रजतमाक्षिक/सौव्यमाक्षिक असे म्हणतात.

इतिहास

माक्षिकाचा औषधात उपयोग अतिप्राचीन काळापासून होत आला आहे. चरकसंहितेत देखील याचा औषधी प्रयोग वर्णन केला आहे. माक्षिकाचा पौराणिक इतिहासही फार मोठा आहे. भगवान श्रीकृष्णाच्या विद्वपादललातून खचित रक्तबिंदूपासून माक्षिकाची उत्पत्ती झाली. तसेच काही ग्रंथकारांचे मते स्वर्णशील पर्वतातून खचित पीतवर्णाचा खाव सूर्याच्या उष्णतेमुळे सुकतो, म्हणून त्यास 'ताप्य' असे म्हणतात

भौतिक गुणधर्म

१) माक्षिक पाण्यात अविद्राव्य आहे.

२) माक्षिक अग्निवर धरल्यास त्यातून पांढरा धूर निघतो व गंधकाचा वास येतो.

३) बराच वेळ हाताळला असता हातावर काळपट डाग पडतात.

४) माक्षिकाच्या तुटलेल्या पृष्ठभागावर सोनेरी पिवळ्या रंगाचे कण/रेषा दिसतात.

बिहार (घाटशिला), राजस्थान (खेत्री, डरीबा), आंध्रप्रदेश (नेल्लोर), जपान, अमेरिका, स्पेन, पोर्तुगाल, इटली, नॉर्वे, सायप्रस. तसेच रसग्रंथांच्या आधारे तापी नदीच्या किनारी, भूतान, चीन याठिकाणी माक्षिक खणींमध्ये प्राप्त होते.

प्रकार

- १) सुवर्णमाक्षिक - Copper Pyrite / Chalkopyrite (Cu_2S, Fe_2S_3)
- २) रौप्यमाक्षिक - Iron Pyrite (Fe_2S_3)
- ३) कांस्यमाक्षिक - Arsenopyrite

रसरत्नसमुच्चयकारांनी स्वर्णमाक्षिक व रौप्यमाक्षिक हे २ प्रकार जरी सांगितले असले, तरी काही ग्रंथकारांनी कांस्यमाक्षिक हा तिसरा प्रकारही सांगितला आहे.

१) सुवर्णमाक्षिक (Copper Pyrite / Chalkopyrite - Cu_2S, Fe_2S_3)

सुवर्णमाक्षिक हे खनिज द्रव्य आहे. हे सुवर्णाचे उपधातु आहे, अशी पूर्वाचार्यांची कल्पना होती. मात्र आधुनिक रसायनशास्त्राच्या दृष्टीने स्वर्णमाक्षिकाचा अभ्यास केला असता यामध्ये सुवर्णाचा अंश नाही. हे एक मृदु व भंगुर स्वरूपाचे ताम्र, गंधक व लोह यांचे यौगिक आहे. म्हणून यास 'ताम्रगंधायस' असे म्हणतात. या खनिजद्रव्यात साधारणतः २० ते ३५ % ($1/3$ प्रमाणात) ताम्राची मात्रा असते. म्हणून स्वर्णमाक्षिकाच्या तुटलेल्या पृष्ठभागावर चमकदार पीत, सोनेरी वर्ण दिसतो. तसेच कसोटीच्या दगडावर घासले असता सुवर्णवर्णाची रेषा उमटते. याचे विशिष्ट गुरुत्व (Sp. gravity) साधारणतः ५ व काठिण्य ६ आहे. नायट्रिक ॲसिडमध्ये (HNO_3) विद्राव्य आहे. स्वर्णमाक्षिक अधिक हाताळल्यास हात काळपट पडतो.

सुवर्णमाक्षिकाचे गुणधर्म काहीसे सुवर्णाप्रमाणे आहेत. म्हणून ते सुवर्णरिक्वा देतात. परंतु प्रत्यक्षात पाहता त्यात सुवर्णाचा अंश नाही. सुवर्ण स्वर्णमाक्षिकाबरोबर दिल्यास त्याचे कार्य अधिक उत्तम होते, हे निश्चित. अर्थात् हा संयोग विशेष आहे.

२) रौप्यमाक्षिक (Iron Pyrite - Fe_2S_3)

हे लौह व गंधक यांचे यौगिक आहे. म्हणून यास 'गंधायस' असेही म्हणतात. यामध्ये लोहाचे प्रमाण साधारणतः ४७% व गंधकाचे प्रमाण ५३% असते. काही खनिजांमध्ये आर्सेनिक व ताम्र अत्यल्प प्रमाणात मिळते.

सुवर्णमाक्षिकाच्या सत्त्वपातनात ताम्र व रौप्यमाक्षिकाच्या सत्त्वपातनामध्ये लोह प्राप्त होते.

ग्राह्याग्राहत्व

माक्षिकाच्या ३ प्रकारांपैकी स्वर्णमाक्षिक हा प्रकार औषधीग्राह्य आहे. जे स्वर्णमाक्षिक औषधात वापरण्याचे आहे, ते स्निग्ध, वजनदार, निळसर - काळसर, चमकदार, कोणरहित, कसोटीच्या दगडावर घासल्यानंतर सोनेरी वर्णाची रेषा उमटवणारे असावे.

माक्षिकशोधनाची आवश्यकता

अशुद्ध व असम्यक् मारण झालेल्या स्वर्णमाक्षिकाच्या सेवनाने मंदग्न, ल्वाविकार, नेत्रविकार, हर्लामक रोग, कोष्ठगत वायु विकार, विष्टम्भ, गण्डमाला, व्रण निर्माण होतात. अतः माक्षिकाचा औषधात उपयोग होण्यापूर्वी त्यातील ताम्राचा व गंधकाचा अंश कमी होणे आवश्यक आहे. या दोषमुक्तीसाठी माक्षिकाचे सम्यक् शोधन करणे आवश्यक आहे.

शोधन → एरण्डतैलतुङ्गान्बुसिद्ध शुद्धयति माक्षिकम् ।

सिद्धं वा कदलीकन्दतोयेन घटिकाद्वयम् ॥

तसं क्षिप्तं वराक्राथे शुद्धिमायाति माक्षिकम् ॥ १.१.स.२/७८-७९

१) लोखंडाच्या कढईत माक्षिकचूर्णाच्या समभाग एरंड तैल घेऊन मंदाग्निवर गंधकाचा धूर/जाळ पूर्णतः निघून जाईपर्यंत भर्जन केले असता माक्षिकाची शुद्धि होते.

२) एका मृत्पात्रात मातुलुंग स्वरस/केळीच्या कंदाचा स्वरस घेऊन माक्षिक चूर्णाची पोडली बांधून २ घटका (२ प्रहर) दोलायंत्राच्या सहाय्याने स्वेदन केले असता माक्षिकाची शुद्धि होते.

३) माक्षिकाचे बारीक केलेले खडे अग्निवर लाल होईपर्यंत तापवून त्रिफला काषात निर्वाप करावा. ही क्रिया ७ वेळा केली असता माक्षिकाची शुद्धि होते.

४) रसजलनिर्धी या ग्रंथात माक्षिकाच्या शोधनाची विशेष पद्धती वर्णन केली आहे. माक्षिक चूर्ण ३ भाग व सैध्व १ भाग यांचे मिश्रण एका लोखंडी कढईत घ्यावे. हे मिश्रण पूर्णतः भिजेल इतके मातुलुंग स्वरस/जम्बीरी लिंबु रस टाकावा. मन्दाग्निवर भर्जन संस्कार करावा. कढईतील मिश्रण पूर्णतः ताम्रवर्णी/लाल होईपर्यंत स्वरस थोडा थोडा टाकत भर्जन संस्कार पूर्ण करावा. स्वांगशीत झाल्यानंतर मिश्रण कर्मात कमी ३ वेळा पाण्याने धुवून वाळावे. अम्लद्रव व सैध्व यांच्यामुळे हायड्रोक्लोरिक ॲसिडची निर्मिती होते. याची रासायनिक क्रिया माक्षिकातील ताम्रावर होते व त्यापासून कॉपर क्लोराईड हा पाण्यात विद्राव्य असा पदार्थ तयार होतो. तो नंतर ३ वेळा केलेल्या पाण्यातील प्रक्षालनक्रियेत निघून जातो व माक्षिकाची शुद्धि होते.

मारण

१) मातुलुङ्गावुगन्धाभ्यां पिष्टं मूषोदरे स्थितम् ।

पञ्चक्रोडपुटैर्दधं प्रियते माक्षिकं खलु ॥

र.र.स.२/७९-८०

शुद्ध माक्षिक चूर्णं व शुद्ध गंधक एका दगडी खलात समभाग धेऊन त्यास मातुलुंग रसाची भावना घ्यावी. मिश्रणाच्या चक्रिका बनवून सुकवाव्यात. या चक्रिका मूषेत ठेवून त्यास वराहपुट घ्यावे. ही क्रिया ५ वेळा केली असता माक्षिकाचे भस्म तयार होते.

२) शुद्ध माक्षिकचूर्णाचे एरण्डतैल/गोधृत/मातुलुंग रसाबरोबर खलात मर्दन करावे. मिश्रण सुकवून त्याचे मातीच्या खापर्यावर तीव्राशिवर पाचन करावे. असे केल्यास गैरिकाप्रमाणे रक्तवर्णाचे भस्म तयार होते.

३) अजामूत्रेऽथवा तैले कषाये वा कुलत्थजे ।

तक्त्रे वा यर्वितं पक्कं प्रियते स्वर्णमाक्षिकम् ॥

रसचंडांशु १-१७६

शेळीचे मूत्र/तिळाचे तैल/कुळथाचा काढा/ताक यांमध्ये शु. स्वर्णमाक्षिक घोटून अशिवर पाचन केले असता त्याचे भस्म तयार होते.

गुणधर्म व उपयोग

माक्षिक भस्म हे सिन्दूर वर्णाचे/लालसर तपकिरी वर्णाचे असते. हे मधुर कषाय रसात्मक, शीतवीर्यात्मक व कटुविपाकी असते. हे बल्य, योगवाही, रसायन, वृष्य, चक्षुष्य, त्रिदोषशामक, विशेषतः पित्तशामक असते. माक्षिकभस्माचा उपयोग प्रमेह, अर्श, कुष्ठ, पाण्डु, रक्तपित्त, अम्लपित्त, क्षय, कुमि, ग्रहणी, उदर, शोथ, कण्डू, जीर्णज्वर, अपस्मार, अरोचक, अनिद्रा इ. व्याधींमध्ये केला जातो.

औषधिमात्रा - ६० - १२० मि.ग्रं. (१/२ - १ गुंजा)

अनुपान - मध, तूप, लोणी, त्रिफला, त्रिकटु, विडंगा इ.

अपक्व माक्षिकभस्म सेवनामुळे निर्मित दोषांचे निवारण

कुलत्थ काथ/दाडिमत्वक् काथ सेवनाने अपक्व माक्षिकजन्य दोषांची शान्ति होते.

सत्त्वपातन → क्षौद्रगन्धर्वतैलाभ्यां गोमूत्रेण घृतेन च ।

कदलीकन्दसारेण भावितं माक्षिकं मुहुः ॥

मूषायां मुञ्चति ध्मातं सत्त्वं शुल्बनिभं मुहुः ॥ र.र.स.२/८३

शुद्ध माक्षिक चूर्णास मध, एरण्डतैल, गोमूत्र, गोघृत व कदलीकंदस्वरस या प्रत्येकाच्या ७-७ भावना देऊन ते मूषेत ठेवून धमन केल्याने ताम्राप्रमाणे दिसणारे सत्त्व प्राप्त होते. स्वर्णमाक्षिकाच्या सत्त्वपातनात ताम्र व शैव्यमाक्षिकाच्या सत्त्वपातनात लोह प्राप्त होते.

औषधियोग - चंद्रप्रभावटी, जयमंगल रस, चतुर्मुख रस, कुमारकल्याण रस, त्रैलोक्यचिंतामणि रस.

(४) विमल (Iron Pyrite)

वर्ण - महारस, उपधातू

नाम - संस्कृत - विमल

हिन्दी - विमल

मराठी - विमल, विमलमाक्षिक

इंग्रजी - Iron Pyrite, Cubic Sulphide of Iron

रासायनिक सूत्र - Fe_2S_3

पर्याय - विमल या द्रव्यास पर्यायी नावे ग्रंथात आढळून येत नाहीत.

स्वरूप

विमल हे षट्कोनी/चौकोनी, पितळेसारखे पिवळसर वर्णाचे, पृष्ठावर स्निग्ध दिसणारे खनिज द्रव्य आहे. काही तज्ञांच्या मते हे माक्षिकाचाच एक प्रकार आहे. विशेषतः शैव्यमाक्षिक व विमल एकच आहे. मात्र रासायनिक दृष्ट्या ते योग्य नाही. याचे कारण म्हणजे स्वर्णमाक्षिक व शैव्यमाक्षिकात ताम्र, लोह व गंधक यांचा कमी अधिक अंश आहे. विमलात मात्र लोहाच्या प्रत्येक परमाणुबरोबर गंधकाचे २ परमाणु संयुक्त असतात. म्हणजेच त्यात ताम्राचा अंश नाही. म्हणून विमलास द्विगंधायस असेही म्हणतात.

इतिहास

रसाणर्व ग्रंथाच्या निर्मितीच्या काळापासून पुढील रसग्रंथांमध्ये विमलाचा उल्लेख केलेला आहे. त्याच्या अगोदरच्या काळातील ग्रंथांमध्ये या खनिजाचा उल्लेख नाही.

भौतिक गुणधर्म

१) काठिण्य - ६ ते ६.५ विशिष्ट गुरुत्व - ५ ते ५.२

२) तीव्र अशिवर गरम केले असता गंधकाचा वास येतो.

३) कसोटीच्या दगडावर घासले असता काळ्या तसेच पांढऱ्या रंगाची रेषा उमटते.

प्राप्तिस्थान - सध्या विमल हे भारतामध्ये आसाम, बिहार, ओरिसा, बंगाल, बिहार, म्हैसूर, आंध्रप्रदेश, मद्रास या प्रांतातून प्राप्त होते.

प्रकार - रसरत्नसमुच्चयादि विविध रसग्रंथांमध्ये ३ प्रकार वर्णन केले आहेत.

- १) सुवर्णविमल २) सौव्यविमल ३) कांस्यविमल
रसाण्वि या रसग्रंथात शुक्ल, पीत व लोहित असे ३ प्रकार सांगितले आहेत.

| | |
|------------|--|
| सुवर्णविमल | सोनेरी वर्णाचे असून सुवर्णकर्मासाठी याचा उपयोग करावा |
| सौव्यविमल | श्वेत वर्णाचे असून रजतकर्मासाठी याचा उपयोग करावा. |
| कांस्यविमल | रक्तवर्णाचे (कांस्य धातूच्या वर्णाचे) असून औषधासाठी उपयोग करावा. |

ग्राह्याग्राह्यत्व - सुवर्णविमल हा सर्वात श्रेष्ठ प्रकार जरी असला, तरी प्रत्यक्षात औषधीग्राह्य प्रकार कांस्यविमल हा आहे.

शोधन

१) आदुरुषजले स्थितो विमलो विमलो भवेत् ।

जम्बीरस्वरसे स्थितो मेघशुद्धी रसेऽथवा ॥

आयाति शुद्धिं विमलो धातवश्च यथाऽपरे ।

र.र.स.२/९२

विमलाचे छोटे तुकडे करून दोलायंत्राच्या सहाय्याने अडुळशाच्या स्वरसात १ प्रहर स्वेदन केले असता त्याची शुद्धि होते. अशाच प्रकारे लिंबु रस/मेघशुद्धी स्वरसात स्वेदन केले असता धातूप्रमाणे विमलाची शुद्धि होते.

२) आयुर्वेद प्रकाश या ग्रंथानुसार विमलाचे चूर्ण करून त्यास कर्कोटी, मेघशुद्धी/ लिंबुरस यापैकी कोणत्याही एका द्रव्याच्या स्वरसाच्या ३ भावना द्याव्यात. नंतर ते कडक उन्हात वाळवावे, म्हणजे विमलाची शुद्धि होते.

मारण

गन्धशमलकुचाम्लैश्च प्रियते दशाभिः पुटैः ।

र.र.स.२/९३

वज्रगाल शुद्ध विमल चूर्णात समभाग शुद्ध गन्धकाचे चूर्ण मिश्रित करून ते दगडीखलात एकजीव करावे व त्यास लकुचफलस्वरसाची भावना द्यावी. त्याची चाक्रिका बनवून ती सुकवावी. शरावसंपुटात बंद करून १ गजपुट द्यावे. ही क्रिया दहावेळा केली असता विमलाचे तपकिरी लालसर वर्णाचे भस्म तयार होते.

विमल भस्माचे गुणधर्म

विमल भस्म कटुतिक्तरसात्मक, उष्णवर्णात्मक व कटुविपाकी आहे. हे स्निग्ध,

गुरु, वृष्य व रसायन असून वातपित्तशामक आहे. या भस्माचा उपयोग पाण्डु, प्रमेह, ग्रहणी, ज्वर, कामला, अर्शा, भगन्दर इ. विकारांमध्ये होतो.

मात्रा - ६० - २४० मि.ग्रं. (१/२ - २ गुंजा)

अनुपान - गोदुग्ध, गोघृत, शर्करा इ.

विमलभस्म सेवनजन्य विकार निवारण

शर्करा मिश्रित मेघशुद्धी चूर्णाच्या ३ दिवस सेवनाने विमलभस्माच्या सेवनातून निर्माण होणाऱ्या विकारांची शांती होते.

सत्त्वपातन → सटङ्कलकुचद्रावैर्मेघशुद्ध्याश्च भस्मना ।

पिथो मूषोदरे लिसः संशोष्य च निरुध्य च ॥

षट्प्रस्थकोकिलैर्ध्मातो विमलः सीससन्निभः ।

सत्त्वं मुञ्चति तद्युक्तो रसः स्यात् स रसायनः । र.र.स.२/९४,९५

विमलचूर्णात शु. टंकण व मेघशुद्धीभस्म समभाग मिसळून त्यास लकुचफल स्वरसाची भावना द्यावी. या मिश्रणाचा लेप मूषेच्या आतून करावा. लेप सुकल्यानंतर मूषेचे मुख बंद करून ६ प्रस्थ कोळश्याचा अग्नि त्यास द्यावा. विमलाचे शिशाप्रमाणे दिसणारे सत्त्व तयार होते. हे सत्त्व पारदात मिसळले असता उत्तम रसायन तयार होते. औषधियोग - रसेंद्रचूडामणि रस, क्षयकेसरी रस, नवरत्नराजमृगांक रस.

(७) शिलाजतु (Asphaltum Panjabinum)

वर्ग - महारस

नाम - संस्कृत - शिलाजतु हिन्दी - शिलाजीत

मराठी - शिलाजीत इंग्रजी - Black bitumen/Mineral pitch

पर्याय - शैलेय, शिलाज, शैलधातुज, शिलामय, शिलास्वेद, शिलानियर्स, अश्मज, अश्मजतुक, गिरिज, अद्रिज, अश्मोत्थ, अश्मलाक्षा, शैरेय इ.

स्वरूप

शिला म्हणजे पाषाण व जतु म्हणजे लाखेसारखा खवणारा पदार्थ. शिलाजीत हे काळ्या वर्णाचे लाख/गुण्डुळासारखे दिसणारे द्रव्य आहे. शिलाजीताचा दगड हा सुकलेल्या डांबरासारखा दिसतो. ज्या पर्वतीय प्रदेशात पेट्रोलियम पदार्थ व दगडी कोळशाचे प्रमाण अधिक आहे, अशा ठिकाणी भूजर्मात होणाऱ्या विविध स्थित्यंतरानंतर ग्रीष्म ऋतुत डोंगरातील मोठमोठ्या पाषाणांच्या फटीतून खवणारा हा काळा डांबरासारखा पदार्थ आहे. कालांतराने तो पूर्णतः सुकून जातो व दगडाच्या स्वरूपात प्राप्त होतो.

सुरुवातीस द्रवस्वरूप असल्याने त्यात बारीक खडे व मातीचेही मिश्रण होते. त्यामुळे औषधात वापर करण्यापूर्वी त्यास निर्मळ व शुद्ध करणे आवश्यक असते.

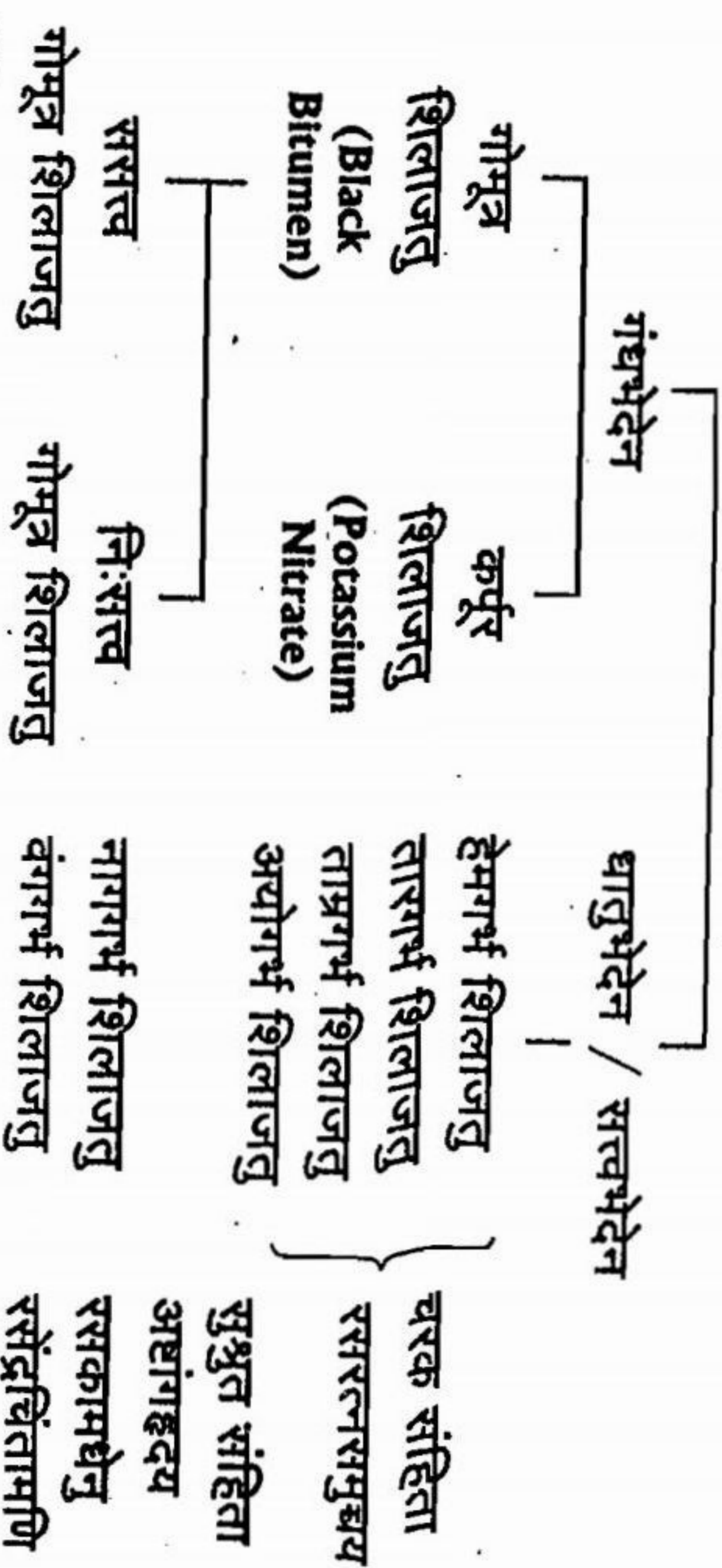
इतिहास

शिलाजीताचा औषधातील उपयोग व उल्लेख हा संहिताकाळापासून मिळतो. चरक संहिता, सुश्रुत संहिता व अष्टांगहृदय या बृहत्रयीमधील तिन्ही ग्रंथांमध्ये शिलाजीताचा औषधातील उपयोग व त्याच्या विविध प्रकारांचे वर्णन केले आहे. विशेष म्हणजे बस्तिसारख्या मर्मावर शिलाजीत हे रसायन औषध म्हणून वर्णन केले आहे.

भौतिक गुणधर्म

- १) शिलाजीत रंगाने डांबरासारखे काळे व चमकदार असते.
 - २) वजनास जड असते.
 - ३) त्यामध्ये असणाऱ्या सेंद्रिय द्रव्यातील युरियाच्या प्रमाणामुळे गोमूत्रगंध येतो.
 - ४) शिलाजीत पाण्यात सावकाश विरचळते.
 - ५) अग्निवर टाकले असता निर्धूम जळते व शिवलिंकाकार आकृतीचे बनते.
 - ६) ते अल्कोहोल, ईथर यामध्ये अविराव्य आहे.
 - ७) शिलाजीतात जलीय अंश असल्यास ते चिकट असते. या गुणधर्मांमुळेच त्याचा उपयोग गुटी, वटी बनविताना बंधक (Binding agent) म्हणून केला जातो.
- प्राप्तिस्थान - पेट्रोलियम पदार्थ व दगडी कोळसा प्राप्त होणाऱ्या पर्वतरांगा, काश्मीर, हिमाचल प्रदेश, नेपाळ, भूतान, तिबेट इ. ठिकाणी शिलाजीत पाषाणस्वरूपात प्राप्त होते.

शिलाजतु प्रकार



शिलाजीताचे गंधानुसार व सत्वानुसार विविध प्रकार आहेत. गंधावरून शिलाजीताचे २ प्रकार केले आहेत. १) गोमूत्र शिलाजतु २) कपूर शिलाजतु

यापैकी गोमूत्र शिलाजतुचे २ उपप्रकार आहेत. १) ससत्त्व गोमूत्र शिलाजतु

२) निःसत्त्व गोमूत्र शिलाजतु

ज्या शिलाजीताच्या सत्वपातनातून सत्त्व प्राप्त होते, त्या गोमूत्र शिलाजीताच्या प्रकारास ससत्त्व गोमूत्र शिलाजतु असे म्हणतात. याशिवाय ज्या प्रकारात सत्त्व प्राप्त होत नाही, त्यास निःसत्त्व गोमूत्र शिलाजतु असे म्हणतात.

सत्त्वाच्या आधारे तसेच ज्या धातूंच्या खाणींच्या जवळपास शिलाजीत सापडतो, त्यानुसार त्याचे ६ प्रकार आहेत. अर्थातच विविध ग्रंथांनुसार त्यांची संख्याही वेगवेगळी सांगितली आहे.

- चरक संहिता - स्वर्णाद्रिज, रजताद्रिज, ताम्राद्रिज व लोहाद्रिज (४)
- सुश्रुत संहिता व अष्टांग हृदय - स्वर्णाद्रिज, रजताद्रिज, ताम्राद्रिज, लोहाद्रिज, नागाद्रिज, वंगाद्रिज हे ६ प्रकार या ग्रंथांमध्ये वर्णन केले आहेत. यातील काही प्रकारांचे विशेष वर्णन रसरत्नसमुच्चय या ग्रंथात केलेले दिसून येते.

१) हेमगर्भशिलाजतु/स्वर्णाद्रिज

हे जास्वंदाच्या फुलाप्रमाणे लाल वर्णाचे, मधुर-तिक्त रसात्मक, कटुविपाकी, गुरु व रसायन कर्म करणारे असते.

२) तारगर्भशिलाजतु/रजताद्रिज

हे वजनदार, पिवळसर वर्णाचे, शीत वीर्यात्मक, मधुर रसात्मक, गुरु गुणाचे पहाडातून ख्रवणारे शिलाजीत आहे.

३) ताम्रगर्भशिलाजतु/ताम्राद्रिज

हे निळसर वर्णाचे, तिक्त रसात्मक, उष्ण वीर्यात्मक, तीक्ष्ण व गुरु तसेच कफवातघ्न व क्षयरोगनाशक असे द्रव्य आहे.

४) लोहगर्भ शिलाजतु

हा गुणुळ्याप्रमाणे दिसणारा शिलाजीताचा प्रकार आहे. हे तिक्त, लवणरसात्मक, कटुविपाकी, शीतवीर्यात्मक, त्रिदोषशामक, रसायन व योगवाही कार्य करणारे द्रव्य आहे.

ग्राह्याग्राह्यत्व

गंधावरून वर्णन केलेल्या प्रकारांमध्ये ससत्त्व गोमूत्र शिलाजतु व धातूनुसार वर्णन केलेल्या प्रकारांमध्ये हेमगर्भ/सुवर्ण शिलाजतु हे श्रेष्ठ आहेत. मात्र सध्या बाजारात

लोह शिलाजतु हाच प्रकार उपलब्ध असल्याने त्याचाच उपयोग औषधात शुद्धि करून केला जातो. अशा प्रकारचे शिलाजीत औषधात वापरण्यापूर्वी त्याची काही लक्षणे पडताळून पाहणे आवश्यक आहे. ही लक्षणे पुढीलप्रमाणे आहेत.

| | |
|--------------|---|
| वर्ण | काळसर डांबरासारखा/काळसर तपकिरी |
| गंध | गोमूत्रगंधी |
| स्पर्श | ओला असताना चिकट व सुकल्यावर चकचकित, डांबराच्या खड्यासारखा |
| अग्निपरीक्षा | अग्निवर टाकला असता धूर निघत नाही व फुलून तिगाकार बनतो. |
| जलपरीक्षा | तृणाच्या अग्रभागी घेऊन संथ पाण्यात याचे कण सोडले असता ते कण पाण्याच्या तळाशी पिवळसर रंगाच्या रेषा निर्माण करत जातात व पाण्यात विरघळतात. |

अशा सर्व परीक्षांना उतरणारा शिलाजित औषधिग्राह्य समजावा.

शिलाजीत शोधनाची आवश्यकता

अशुद्ध शिलाजीत औषधात वापरल्याने दाह, मूर्च्छा, भ्रम, रक्तपित्त, क्षय, अग्निमांड तसेच मलावहंभ ही शारीरिक लक्षणे उत्पन्न होतात. (आयुर्वेदप्रकाश ४/१०५)

शोधन

१) क्षाराप्लगोजनैर्धीतं शुद्धयत्येव शिलाजतु । २.१.स.२/११०

क्षार, अम्ल द्रव्ये व गोमूत्र या द्रावांत क्रमाने शिलाजतुचे प्रक्षालन केल्यास तो शुद्ध होतो. शिलाजीत द्रावात विद्राव्य असल्याने हा धावनविधी सौम्य द्रावात करावा.

२) शिलाधातुं च दुग्धेन त्रिफलामार्कवद्रवैः ।

लोहपात्रे विनिक्षिप्य शोधयेदति यत्नतः ॥ २.१.स.अ. २/१११

गोदुग्ध, त्रिफळाकाथ/भृंगराज स्वरस या ३ पैकी कोणताही एक द्रव लोखंडी कढईत घेऊन त्यात शिलाजीत विरघळवून गाळून घ्यावा. गाळून घेतलेला द्राव सुकल्यानंतर शुद्ध शिलाजीत प्राप्त होते. हा द्राव सुकविताना जर उन्हाचा उपयोग केला तर या प्रकारे सुकविण्याच्या पद्धतीस सूर्यतापी असे म्हणतात व जर ही कढई मंदाग्निवर ठेवून द्राव सुकवून शिलाजीत प्राप्त केल्यास त्यास अग्नितापी शिलाजीत असे म्हणतात.

३) शाङ्गर्धर संहितेनुसार शिलाजीत शुद्ध करताना त्यामधील बाह्य अशुद्धि (दगड, माती, काड्या) कशा पद्धतीने नष्ट करता येतील याची काळजी घेतलेली दिसून येते. या पद्धतीत शिलाजीताचे प्रथम बारीक बारीक तुकडे करून घ्यावेत. अतिशय

उष्ण पाण्यात १ प्रहर पर्यंत ते तसेच ठेवावे. नंतर मर्दन करून तयार झालेला द्राव स्वच्छ वस्त्रातून गाळून घ्यावा. गाळलेला द्राव एका मूत्रपात्रात घेऊन तो उन्हात तापवावा. या प्रकारच्या सूर्यतापाने द्रावावर मलईसारखा धनभाग जमा होत राहतो. तो दुसऱ्या पात्रात काढून घ्यावा. धनभाग जमा होत नाही तोपर्यंत ही क्रिया करत रहावी. जमा केलेला धनपदार्थ हेच शुद्ध शिलाजीत होय.

शुद्धि केल्यानंतर शिलाजीत खडखडीत वाळविणे गरजेचे आहे. अन्यथा गोदुग्धासारख्या शोधन द्रवांमुळे त्यास दुर्गंध येऊ शकतो.

मारण → शिलया गन्धतालाभ्यां मातुलुङ्गरसेन च ।

पुटितो हि शिलाधातुंप्रियतेऽह गिरिण्डकैः ॥ २.१.स.२/११३

शुद्ध शिलाजीताबरोबर शुद्ध मनःशिला, शुद्ध गंधक व शुद्ध हरताल समभाग घेऊन महाळुंगाच्या रसात घोटावे. यानंतर त्यास ८ रानशेण्यांचे पुट दिले असता त्याचे भस्म तयार होते.

परंतु काही ग्रंथकारांच्या मते शिलाजीत शुद्ध केल्यानंतर त्याच्या मारणाची आवश्यकता नाही. केवळ शोधित शिलाजीतच औषधात वापरता येतो.

सत्वपातन → पिष्टं द्रावणवर्गेण साम्लेन गिरिसंभवम् ।

क्षिप्या मूषोदरे रुद्ध्वा गाढैर्ध्मातं हि कोकिलैः ॥

सत्त्वं मुञ्चेत् धातुः तत्क्षणात् लोहसत्रिभम् । २.१.स.२/११६

शिलाजतुस द्रावण वर्ण व अम्ल वर्ण यातील द्रव्याबरोबर मर्दन करून सुकवून मूषेमध्ये ठेवून तीव्र अग्नि दिल्यास लोहासदृश आभा असलेले शिलाजीतसत्व प्राप्त होते गुणधर्म - शिलाजीत हे तिक्त, कटु रसात्मक, कषाय अनुरसात्मक, कटु विपाकी, उष्ण वीर्यात्मक, मूत्रल, योगवाही व बस्ति मर्मांचे रसायन द्रव्य आहे. अष्टांगहृदय या ग्रंथानुसार शोषण व छेदन या दोन्ही पद्धतींचे कार्य शिलाजीताद्वारे होते. रसचंडांशु या ग्रंथामध्ये ते सर गुणात्मक असल्याचे वर्णन आहे.

उपयोग - शुद्ध शिलाजीताचा उपयोग मेदरोग, रक्तविकार, त्वचाविकार, विशेषतः कफवातजन्य विकारात होतो. प्रामुख्याने पांडुरोग, शोथ, प्रमेह, कुष्ठ, जंडमाला, ज्वर, गुल्म, हृत्शूल, उदर, यक्ष्मा, मूत्राशमरी, मूत्रकृच्छ्र, वातार्श, अपस्मार, कृमि, उन्माद इत्यादी विकारांमध्ये उपयुक्त आहे. तसेच आधुनिक शास्त्राच्या अभ्यासानुसार ते जंतुनाशकही आहे.

देहसिद्धि व लोहसिद्धि या दोन्ही कर्मांत शिलाजीत श्रेष्ठ आहे.

औषधी मात्रा - २-३ गुंजा (२४०-३६० मि.ग्रॅ.)

शिलाजीताची औषधी मात्रा ठरविताना रुग्णाचे बल व काळ याचा विचार करणे आवश्यक असते. चरकानुसार रसायन कर्माच्या उद्देशाने दिल्या जाणाऱ्या शिलाजीताची मात्रा ही १ कर्ष, १/२ पल/१ पल या ३ प्रकारे देता येते.

म्हणजेच साधारणतः १० - ४० ग्रॅम या प्रमाणात देता येते.

अनुपान

शिलाजीत हे गुणधर्मनि उष्ण व तीक्ष्ण असे औषधी द्रव्य असल्याने त्यास अनुपान म्हणून शीत व मधुर गुणात्मक अशा गोड्याचा उपयोग करावा. परंतु चरकाचार्यांच्या मते विविध रोगानुसार काढे तसेच तक्र, मांसरस, यूष, जल, गोमूत्र इत्यादी द्रवांचाही शिलाजीतास अनुपान म्हणून उपयोग करता येतो.

कल्प - आरोग्यवर्धिनी वटी, चंद्रप्रभा वटी, शिलाजत्वादि वटी, शिलाजत्वादि लौह.

(६) सस्यक (Copper Sulphate / Blue Vitriol)

वर्ग - महारस

नाम - संस्कृत - सस्यक, तुल्य हिन्दी - तूतिया

मराठी - मोरचूद

इंग्रजी - Copper sulphate, Blue vitriol, Peacock-ore, Bornite

रासायनिक सूत्र - खनिज स्वरूप - Cu_2FeSO_4

कृत्रिम स्वरूप - $CuSO_4 \cdot 5H_2O$

पर्याय - तुल्य, तुल्यक, तुल्यबन्धन, मयूरक, मयूरतुल्यक, सस्यक, ताम्रगर्भ, शिखिग्रीव, अमृतासङ्गा, मयूरकंठ

स्वरूप - सस्यक हे मोराच्या कंठाप्रमाणे निळसर हिरवट वर्णाचे, स्निग्ध व चमकदार असे खनिज द्रव्य आहे. परंतु आज खनिज स्वरूपातील सस्यक बाजारात उपलब्ध होत नसल्याने कृत्रिम व स्फटिक रूपातील तुल्य/मोरचूद शुद्ध करून औषधात वापरले जाते. कृत्रिम स्वरूपातील या द्रव्यास तुल्य/मयूरतुल्य म्हणावे असे रसजलनिधीकरांचे मत आहे.

इतिहास - सस्यकाचे ज्ञान भारतीय रसशास्त्रांना अतिप्राचीन काळापासून आहे. चरक संहिता, सुश्रुत संहिता व काही रसग्रंथांमध्येही या द्रव्याचा उल्लेख आहे.

भौतिक गुणधर्म

- १) याचा वर्ण निळसर हिरवट असतो.
- २) हे वजनदार व अपारदर्शक असे द्रव्य आहे.
- ३) पाण्यात सहजपणे विरघळते परंतु कोष्ण जलात त्वरित विरघळते व जलास निळसर वर्ण प्राप्त होतो.
- ४) काठिण्य - २.५ आणि विशिष्ट गुरुत्व (Sp. gravity) - २.१ ते २.३
- ५) तुल्यात जलाचा अंश असल्याने त्यास उष्णता दिली असता स्फटिकजल उडून जाते व पांढऱ्या रंगाचे चूर्ण तयार होते. या चूर्णात पाणी घातल्यास पुन्हा निळसर वर्णाचा द्राव तयार होतो.
- ६) या द्रावाचे विद्युत पृथक्करण केले असता ताम्र (Copper) मुक्त होते.
- ७) मयूरतुल्याचा द्राव हा अम्लधर्मी आहे. लिटमस कागदाने परीक्षा केली असता तांबडा कागद निळा होतो.

प्राप्तिस्थान - बिहार येथील सिंढभूमि, राजस्थानातील खेची व सिंधाणा या ठिकाणी सस्यक सापडते. तसेच परदेशात जर्मनी, फ्रान्स, इंग्लंड, स्पेन, स्विडन, झेकोस्लोवाकिया या ठिकाणीही खनिज स्वरूपात सस्यक प्राप्त होतो. एवढेच नाही तर सुवर्णमाक्षिकाच्या खाणींमध्ये देखील अल्प प्रमाणात सस्यक सापडते.

प्रकार - रसजलनिधी या ग्रंथामध्ये सस्यकाचे २ प्रकार वर्णन केले आहेत.

- १) स्वभावज
- २) कृत्रिम

वर्णाच्या आधारे १) रक्तवर्ण २) कालिका असेही २ प्रकार सांगितले आहेत.

ग्राह्याग्राह्यत्व - मयूरकंठसमान नीलवर्णी, गुरु, स्निग्ध, चमकदार तुल्य औषधी कार्यासाठी वापरला जातो.

खनिज सस्यक हे ग्राह्य मानले जाते. परंतु सध्या बाजारात खनिज सस्यक उपलब्ध नसल्याने त्याऐवजी मोरचूद शुद्ध करून औषधात वापरली जाते.

सस्यक शोधनाचे प्रयोजन

अशुद्ध तुल्य सेवनाने छर्दि व भ्रम ही लक्षणे उत्पन्न होतात, म्हणून तुल्याचे शोधन करूनच त्याचा उपयोग केला जातो.

१) सस्यकं शुद्धिमाप्नोति रक्तवर्गेण भावितम् ।

स्नेहवर्गेण संसिक्तं सप्तवारं अदूषितम् ॥

२.२.स.२/१२३,१२४

सस्यकास लाक्षा, मंजिष्ठा, खदिर, कुसुम्भ आदि रक्तवर्गातील द्रव्यांच्या काथाच्या ७ भावना देणे व त्यानंतर स्नेहवर्ग (घृत, तैल, वसा, मज्जा) यातील द्रव्यांच्या भावना दिल्या असता त्याचे शोधन होते.

२) अम्लवर्गातील कोणत्याही एका द्रवांशाबरोबर ७ वेळा सस्यकाचे मर्दन केले असता सस्यक शुद्ध होते.

३) रक्तचंदनमंजिष्ठा कषायेण तु भावितम् ।

सप्तवारं प्रयत्नेन शुद्धिमायाति अनुत्तमम् ॥

२.२.स.२/१२०८

रक्तचंदन व मंजिष्ठा यांच्या काढ्याच्या ७ भावना दिल्यास सस्यकाचे शोधन होते.

मारण → लकुचद्रावगन्धाश्मटकणेन समन्वितम् ।

निरुध्य मूषिकामध्ये प्रियते कौक्कुटैः पुटैः ॥

२.२.स.२/१२५

शुद्ध गंधक, शुद्ध टंकण व शुद्ध सस्यक यांना समप्रमाणात घेऊन लकुच फल स्वरसाची भावना द्यावी. त्याच्या चक्रिका बनवून सुकल्यावर मूषेमध्ये ठेवून त्यास कुक्कुटपुट द्यावे. याप्रमाणे ३ पुट दिले असता सस्यकाचे श्वेतवर्णाचे भस्म होते.

सत्वपातन → सस्यकस्य तु चूर्णं तु पादसौभाग्यसंयुतम् ।

करंजतैलमध्यस्थं दिनमेकं निधापयेत् ॥

अन्धमूषास्यमध्यस्थं ध्यापयेत् कोकिलत्रयम् ।

इन्द्रगोपाकृतिश्चैव सत्त्वं भवति शोभनम् । २.२.स.२/१२६,१२७

सस्यक चूर्ण १ भाग व शुद्ध टंकण १/४ भाग एकत्र घोटून करंजतेलामध्ये १ दिवस भिजत ठेवावे. मिश्रणातील तेल बाजूला काढून इतर मिश्रणाचे गोळे तयार करून त्यास अन्धमूषेत ठेवून तीव्र आंच द्यावी. यामुळे इन्द्रगोप किड्यांच्या वर्णाप्रमाणे सत्व प्राप्त होते. या सत्त्वाचे स्वरूप ताप्राधातू असते. म्हणूनच सस्यकास ताप्राचा उपधातू असे म्हणतात.

सस्यक गुणधर्म

शुद्ध तुल्यक त्रिदोषघ्न व रसायन आहे. चक्षुष्य असून विषनाशक आहे.

तुल्य भस्म लेखनीय-भेदनीय आहे. कषाय व मधुर रसात्मक, उष्ण वीर्यात्मक व कटु विपाकी आहे. रसतरंगिणी या ग्रंथामध्ये तुल्यचे कृमिघ्न, चक्षुष्य, बल्य, मेहघ्न, 182

मेदोहर, रसायन, संकोचकर, नाडीबलकर, रुचिकारक, दीपन, रेचन, गरविषनाशक, त्वक्दोषहर, वयःस्तम्भकर, कफपित्तघ्न इत्यादि गुणांचे वर्णन केलेले आहे.

सस्यक उपयोग

हे वात-कफज व्याधी, हृद्रोग, अशादि गुदरोग, सर्वा प्रकारचे शूल, कुष्ठ, अम्लपित्त, विबंध यांचा नाश करते. तुल्य हे वामक व रेचक असून शिवत्र या रोगाचा नाश करते.

आभ्यंतर उपयोगापेक्षा बाह्य उपचारार्थ शुद्ध सस्यकाचा उपयोग केला जातो.

त्याच्या तीक्ष्ण व लेखन गुणामुळे अभिकर्मासाठी (Chemical cauterization) वापर केला जातो. विशेषतः मलहर बनविण्यासाठी याचा उपयोग केला जातो. उदा. सर्जर्स मलहर. एवढेच नाहीतर उपदंश (Gonorrhoea) व फिरिंग (Syphilis) यांसारख्या

लैंगिक संक्रामित व्याधीमध्ये (STD) याचा बाह्य उपचारार्थ उपयोग केला जातो.

औषधी मात्रा - बाह्य उपचारार्थ यथावश्यक मात्रा व आभ्यंतर उपचारार्थ १/८-

१/४ गुंजा (१५-३० मि.ग्रॅ.) इतक्या प्रमाणात देता येते.

अनुपान - सस्यक हे गुणधर्मिने उष्ण व तीक्ष्ण असल्याने त्यास अनुपान

देताना शीत गुणात्मक गोधृताचा उपयोग करावा.

कल्प - १) जात्यादि तैल २) त्रैलोक्यचिन्तामणि रस ३) महामृत्युंजय रस

४) तुल्य हरीतकी ५) नीलकंठ रस ६) सर्जर्स मलहर

(७) चपल (Bismuth Ore)

वर्ग - महारस

नाम - संस्कृत - चपल

हिन्दी - चपल

मराठी - चपल

इंग्रजी - Bismuth Ore

पर्याय - चपलास केवळ रसार्णव या ग्रंथात शैल असे नावाने संबोधले आहे.

यारखेरीज इतर ग्रंथात चपलास पर्यायी नावे आढळत नाहीत.

स्वरूप - चपल स्फटिकाप्रमाणे आभा असणारा स्निग्ध, गुरू व ६ कोनांनी युक्त असतो.

उत्पत्ती

१) पौराणिक मान्यतेनुसार चपल ईश्वराच्या नासारन्धाचा मूल आहे.

२) यत्र जातौ नागवङ्गौ चपलस्तत्र जायते ।

जेथे नाग-वंग उत्पन्न होतात तेथे चपल आढळते.

निरुक्ति - नाग, वंगप्रमाणे उष्णता दिली असता त्वरित द्रवीभूत होत असल्याने या पदार्थास चपल असे म्हणतात.

प्रकार - रसरत्नसमुच्चय या ग्रंथामध्ये याचे पुढील प्रकार आढळतात.

- १) गौर - पीत वर्णाचा (हेमाभ) ३) अरुण - लालसर वर्णाचा
२) श्वेत - पांढऱ्या वर्णाचा (ताराभ) ४) कृष्ण - काळ्या वर्णाचा

यापैकी गौर व श्वेत हे उशीराने द्रवीभूत होत असल्याने गुणवान आहेत. हे रसबंधनाकरिता उपयोगी पडतात. बाकीचे २ अरुण-कृष्ण लाक्षाप्रमाणे शीघ्र द्रवीभूत होतात व त्यामुळे निरुपयोगी ठरतात.

शोधन

जम्बीरकर्कोटकशृंगवेरिविभावनाभिरुचपलस्य शुद्धिः । र.र.स.२/१४०

चपलास जम्बीर (ईडलिंगू), बंध्याकर्कोटकी व आर्द्रक स्वरस यांच्या प्रत्येकी ७-७ भावना दिल्या असता त्याची शुद्धी होते.

सत्त्वपातन → शैलं तु चूर्णयित्वा तु धान्याप्तोपविषैर्विषैः ।

पिण्डं बद्ध्वा तु विधिवत् पातयेत् चपलंतथा । र.र.स.२/१४१

चपलाचे चूर्ण करून त्यास कांजी, उपविष (भांग, कन्हेर, धोतरा इ.) व विष (वत्सनाभ) यांच्या काथार्चा भावना देऊन गोळा करून घेऊन सुकवावा. त्यास मूषेमध्ये ठेवून अग्निमध्ये धमन केले असता चपलाचे सत्व प्राप्त होते.

गुणधर्म - चपल लेखन, स्निग्ध, देहलोहकर व पारदाच्या गुणांना वाढविणारे आहे. हे तिक्त रसात्मक, उष्ण वीर्य व मधुर विपाकी आहे. त्रिदोषनाशक, अत्यंत वृष्य व पारदाचे बंधन करणारे आहे.

(८) रसाक (Zinc Ore / Calamine)

| | |
|----------------|--|
| वर्ग - महारस | |
| नाम - संस्कृत | रसाक |
| मराठी | कलखापरी |
| हिंदी | खपरिया |
| इंग्रजी | Zinc Ore |
| रासायनिक सूत्र | ZnS / ZnO / ZnCO ₃ |
| पर्याय | खर्पर, खर्परियक, रसाक, यशदकारण, गोभद्र, क्षितिकिड, रसोद्भव, नेत्ररोगारि, ताम्ररंजक, गोभद्र |

स्वरूप - खर्पर हे खनिज स्वरूपात सापडणारे द्रव्य आहे. हे यशदाचे खनिज असून याच्या सत्वपातनामध्ये यशद प्राप्त होते. म्हणूनच यास यशद धातूचा उपधातू असे म्हणतात.

आज प्रत्यक्षात खनिज स्वरूपातील खर्पर बाजारात उपलब्ध होत नसल्याने मंगळूरी कौलांचा वापर केला जातो. यालाच तांबडी कलखापरी असे म्हणतात. परंतु रासायनिक दृष्ट्या त्यामध्ये लोह व सिकता आढळते.

इतिहास - खर्पराचे ज्ञान भारतीयाना अतिप्राचीन काळापासून आहे. खर्परापासून प्राप्त होणारे सत्व व ताम्रापासून निर्मित मिश्रधातू पित्तल चरकांच्या काळात शीति या नावाने प्रचलित होते. रसरत्नसमुच्चय या ग्रंथामध्ये शीतिकृत व ताम्ररंजक गुणांचाही स्पष्ट उल्लेख आहे.

भौतिक गुणधर्म

१) बाजारात उपलब्ध असणाऱ्या मंगळूरी कौलांच्या स्वरूपातील रसाक हे विटकरी लाल रंगाचे असून त्यास मातकट वास असतो.

२) हे जलशोषक आहे. ३) यावर उष्णतेचा परिणाम होत नाही.

प्राप्तिस्थान - भारतामध्ये, विशेषतः राजस्थानामध्ये यशदाच्या प्रमुख खाणी आहेत. त्याचप्रमाणे बिहार, पंजाब, बंगाल, काश्मीर, सिक्किम, हिमाचल प्रदेश येथे रसाक सापडते. परदेशात स्पेन, ऑस्ट्रेलिया, अमेरिका, मेलबोर्न, फ्रान्स या ठिकाणी खर्पर खनिज स्वरूपात सापडते.

खर्पर प्रकार

| | |
|---|------------------------------|
| रसाणव या ग्रंथानुसार | रसरत्नसमुच्चय या ग्रंथानुसार |
| १) मुक्तिकाकर (Zinc Oxide) | १) दुर्दर (Zinc Carbonate) |
| २) मुडाभ (Zinc Sulphide) | २) कारदेहक |
| ३) पाषाणगर्दभ (Zinc Carbonate / Silicate) | |

रसाणव या ग्रंथात खर्परायचे ३ प्रकार आढळतात.

| | | |
|---|-------------|--|
| १ | मृत्तिकाकार | ही कलखापरी पिवळ्या वर्णाची व मातीप्रमाणे असते. अग्निक तापविली असता तिचे वजन कमी होत नाही. यापासून सत्व अधिक प्रमाणात प्राप्त होते. म्हणून हा प्रकार श्रेष्ठ मानलेला आहे. |
| २ | गुडाभ | हे रसक गुळाप्रमाणे विसते. |
| ३ | पाषाणाभ | हे पाषाणाप्रमाणे कठीण असते. |

रसरत्नसमुच्चय या ग्रंथात खर्परायचे २ प्रकार सांगितले आहेत.

- १) दर्दुर - हे पापुद्रे युक्त असते. सत्वपातनार्थ याचा उपयोग केला जातो.
- २) कारवल्लक - याचे पापुद्रे सुटलेले नसतात. औषधामध्ये याचा उपयोग केला जातो.

ग्राह्याग्राह्यत्व

- मृत्तिकास्वरूप हा प्रकार श्रेष्ठ, गुडस्वरूप मध्यम व पाषाण स्वरूप कनिष्ठ मानला जातो.
- दर्दुर हा सत्वपातनार्थ श्रेष्ठ व कारवल्लक प्रकारचा रसक औषधात वापरला जातो. खर्पर शोधनाचे प्रयोजन - अशुद्ध खर्पर सेवनाने छर्दि व भ्रम ही लक्षणे उत्पन्न होतात. म्हणून शोधन करूनच खर्परायचे भस्म केले जाते.

शोधन

- १) खर्परः परिसन्तसः सप्तवारं निमज्जितः ।
बीजपुर रसस्थान्तं निर्मलत्वं समश्नुते ॥
खर्परस तापवून इंडलिंबूच्या रसामध्ये ७ वेळा निर्वाप केले असता तो शुद्ध होतो.
र.र.स.२/१४७

- २) नुम्ब्रे वाऽश्वमूत्रे वा तक्के वा काञ्जिकेऽथवा ।
प्रताप्यं मज्जितं सम्यक् खर्परं परिशुद्धयति ॥
रसक तापवून नरमूत्रामध्ये/अश्वमूत्रामध्ये/ताक/कांजीमध्ये ७ वेळा निर्वाप केले असता शुद्ध होते.

मारण

- १) खर्परं लोहपात्रस्थं चुल्यां दत्त्वा विपाचयेत् ।
गलिते सैधवं चूर्णं दत्त्वा दत्त्वा विमर्दयेत् ॥

रसजलनिधि

भूयः पलाशदण्डेन यावत् भस्मीभवेतु तत् ।

शुद्ध खर्पर लोहपात्रात घेऊन ते चुलीवर ठेवावे व त्यास उष्णता द्यावी. ते पूर्णपणे पातळ झाल्यावर त्यात थोडेथोडे सैध्व टाकावे. मिश्रण पलाशदण्डाने हलवत रहावे. ही क्रिया खर्परायचे भस्म होईपर्यंत करावी.

- २) खर्परो विमलः शुद्धस्तुल्यतालकपेषितः ।
सम्पुटस्थिपुटितः सर्वथा मृत्तिमाप्नुयात् ॥

र.त.२१/१९३

शुद्ध खर्परचूर्णामध्ये समभाग शुद्ध हरतालचूर्ण मिसळून त्यास जलाने घोटावे. सुकल्यानंतर सम्पुटामध्ये बंद करून साधारण पुट द्यावे. हाच विधी ३ वेळा केला असता खर्परायचे उत्तम भस्म तयार होते.

सत्वपातन → साभयाजतुभूनाग निशाधूमज टङ्कणम् ।

मूकभूषणतं ध्यातं सत्वं मुञ्चति खर्परम् ॥

र.र.स.२/१६३

हरितकी, शिलाजतु, भूनाग, हरिद्रा, काजळी (गुहधूम) व टंकण हे प्रत्येकी रसकाचे १/४ प्रमाणात घेऊन त्याबरोबर रसक घोटावा. सुकल्यानंतर अंधमूषेमध्ये त्याचे ध्यापन केले असता खर्परायचे सत्व प्राप्त होते.

जस्त धातू खर्परायचे सत्वस्वरूप असते.

गुणधर्म - रसक हे कफपित्नाशक आहे. देहलोहकर तसेच देहदाढ्यकर आहे. कटु, कषाय रसात्मक, लघु व रुक्ष तसेच कफपित्तहर, वातवर्धक आहे. खर्परस रीतिकृत (पित्तल निर्मिती करणारा) व ताग्नरज्जक असे म्हटले जाते.

उपयोग - नेत्ररोग, क्षय, सर्व प्रकारचे प्रमेह, पाण्डु, वातव्याधि, योनिरोग, स्त्रीरोग, ज्वर, विषमज्वर, श्वास, कास, गुल्म, हिक्का, रक्तज गुल्म तसेच पैक्तिक रोग यांवर उपयुक्त आहे.

मात्रा व अनुपान - रसकाचे भस्म केले असता जसद भस्म असे याचे स्वरूप प्राप्त होते. त्यामुळे जसद भस्माप्रमाणेच मात्रा व अनुपान द्यावे.

मात्रा - १/२ - २ गुंजा (६० - २४० मि.ग्रॅ.)

अनुपान - खर्परदि हिम, तांदुळाचे धुवण व रोगानुसार

कल्प - १) कस्तुरीभैरव रस, २) लघुमालिनी वसंत

३) मधुमालिनी वसंत

|||||

१३. उपरस

पारदावरील विविध संस्कारांमध्ये, धातूंच्या मारणाच्या दृष्टीने महारसानंतर महत्त्वाचा वर्ण उपरस हा आहे. विविध ग्रंथकारांनी वर्णन केलेल्या उपरस वर्णातील द्रव्यांचे सत्त्वपातन करता येते. तसेच ही सत्त्वे रसायनगुणात्मक असतात. या वर्णातील द्रव्यांचा अभ्यास केला असता, ही द्रव्ये प्रामुख्याने रस व रक्त या धातूंच्या विविध विकारांमध्ये उपयोगी आहेत, असे दिसून येते. उपरसांचा सखोल अभ्यास करण्यापूर्वी विविध ग्रंथकारांनी त्या त्या काळात वर्णन केलेल्या या वर्णातील द्रव्यांचा आपण अभ्यास करू.

| | | |
|-----------|----|--|
| रसाणव | ८ | गंधक, हरताल, मनःशिला, कांक्षी, कासीस, गैरिक, कंकुष्ठ, राजावर्त |
| र.इ.तं. | ८ | गंधक, हरताल, मनःशिला, कांक्षी, कासीस, गैरिक, कंकुष्ठ, अंजन |
| र.यू. | ८ | गंधक, हरताल, कांक्षी, मनःशिला, सौवीरांजन, कंकुष्ठ, कासीस, गैरिक |
| आ.प्र. | २७ | गंधक, हिंगुळ, अश्रक, हरताल, मनःशिला, खोतीञ्जन, टंकण, राजावर्त, चुम्बकपाषाण, कांक्षी, शंख, खटिका, गैरिक, कासीस, रसक, कपर्द, सिकता, बोल, सौराष्ट्र, कंकुष्ठ, भूनाग, समुद्रफेन, वज्र, शिलाजतु, शम्बूक, वैक्रान्त, सिन्दूर |
| र.र.स. | ८ | गंधक, गैरिक, कासीस, कांक्षी, हरताल, मनःशिला, अंजन, कंकुष्ठ |
| रसोपनिषत् | ७ | गंधक, हरताल, मनःशिला, कांक्षी, कासीस, गैरिक, अंजन |
| र.सा.ल. | ५ | गंधक, हरताल, मनःशिला, कांक्षी, गैरिक |
| रसपद्धती | ३ | गंधक, हरताल, मनःशिला |
| र.सा.सं. | २० | गंधक, हरताल, मनःशिला, कासीस, गैरिक, अंजन, वज्र, वैक्रान्त, अश्रक, खर्पर, तुल्य, विमल, वराटिका, कान्तपाषाण, हिंगुळ, शंख, भूनाग, टंकण, शिलाजतु, खटिका |
| रसरचरी | २० | गंधक, हरताल, मनःशिला, कासीस, कंकुष्ठ, अंजन, वज्र, वैक्रान्त, अश्रक, खर्पर, तुल्य, विमल, वराटिका, कान्तपाषाण, हिंगुळ, शंख, भूनाग, टंकण, शिलाजतु, खटिका |

| | | |
|-----------|----|---|
| आनन्दकन्द | २३ | गंधक, हरताल, मनःशिला, कांक्षी, कासीस, गैरिक, कंकुष्ठ, अंजन, अश्रक, खर्पर, तुल्य, स्वर्णमाक्षिक, वराटिका, कान्तपाषाण, हिंगुळ, शंख, भूनाग, टंकण, शिलाजतु, सिकता, सिन्दूर, समुद्रफेन, शम्बूक |
|-----------|----|---|

उपरोक्त उपरस दर्शक तालिकेवरून असे लक्षात येते की, महारसाव्यतिरिक्त सर्वांचे द्रव्ये बऱ्याच ग्रंथकारांनी उपरस वर्णात वर्णन केले आहे. मात्र गंधक, हरताल, मनःशिला, कांक्षी व गैरिक या द्रव्यांना जवळजवळ सर्वांचे ग्रंथकारांनी उपरसवर्णात स्थान दिले आहे. परंतु अभ्यासाच्या दृष्टीने रसरत्नसमुच्चय हा प्रमुख रसग्रंथ मानून त्यात वर्णन केलेल्या उपरस या वर्णाचा आपण अभ्यास करू.

गंधाश्रमगैरिकासीसकांक्षीतालशिलाञ्जनम् ।

कङ्कुष्ठं चेत्युपरसाश्चाष्टौ पारदकर्मणि ॥

र.र.स.३/१

- १) गंधक २) गैरिक ३) कासीस ४) कांक्षी
५) हरताल ६) मनःशिला ७) अंजन ८) कंकुष्ठ

या ८ द्रव्यांना उपरस असे म्हणतात. त्यांचा पारदकर्मामध्ये उपयोग होतो. या द्रव्यांमधील कंकुष्ठ हे एक संहिष्य द्रव्य आहे.

१) गंधक (Sulphur)

वर्ण - उपरस हिन्दी - गंधक
नाम - संस्कृत - गन्धक इंग्रजी - Sulphur (S)
मराठी - गंधक.
पर्याय - गन्धक, गन्ध, गंधपाषाण, पामाध्न, कुष्ठारि, कृमिघ्न, बलि, बलिवसा, लेलीतक, दिव्य, शुल्बारि, शुल्बरिपु, सौगन्ध, दुर्गन्ध, अतिगन्ध, कीटनाशन, नवनीत, गौरपुष्प, कीटघ्न, क्रूरगन्ध, पामारि.
स्वरूप - निसर्गामध्ये गंधक हा पदार्थ घन स्वरूपात आढळतो. याचे रासायनिक सूत्र 'S' असे आहे. याचा अणुभार (Atomic Weight) ३२ इतके असते. प्रायः आमलासार गन्धक सर्वोपलब्ध आहे. हा हरिद्राप्रमाणे कांतीयुक्त, चकाकी असणारा व स्निग्ध असतो. खाणीत काही वेळा स्वयंभू/अन्य पदार्थांशी मिश्र झालेला आढळतो. गरम पाण्याच्या आजुबाजूस व ज्वालामुखी पर्वताच्या बाजूला भरपूर प्रमाणात मिळतो.

इतिहास - गंधकाचा उपयोग चरकांच्या काळापासून प्रचलित आहे. रसशास्त्राच्या विकासक्रमामध्ये यास विशेष स्थान प्राप्त झाले. धातुकर्म तसेच अधिकांश पारदीय कल्प यामध्ये गंधकाचा अधिक वापर होतो. गंधक व ताम्र यांस एकत्र करून तापविले असता ताम्राचे भस्म होते, म्हणून यास **शुल्बगारि** असे म्हणतात. शुल्ब याचा अर्थ ताम्र व अरि म्हणजे शत्रू. प्रायः गन्धक पारदानंतर दुसऱ्या स्थानावर प्रतिष्ठित आहे.

भौतिक गुणधर्म

- १) गंधकामध्ये बहुरूपता (Allotropism) हा गुणधर्म आढळतो.
- २) हे पाण्यामध्ये अविव्राव्य असते. परंतु कार्बनडायसल्फाईड, बॅझिन, टर्पेन्टाइन यामध्ये विरवळते.
- ३) विद्युत व उष्णतेचा मंदवाहक आहे.
- ४) उघड्या हवेत जाळल्यास निळ्या रंगाच्या ज्योतीने जळतो.
- ५) गंधकास उष्णता दिल्याने SO_2 हा वायू तयार होतो.
- ६) गंधकाचा द्रवणांक ११३° सें. इतका आहे. या तापमानाला गंधकाचा पिवळसर रंगाचा द्राव तयार होतो. तापमान वाढविल्यास त्याची द्रवता हळूहळू कमी होते व रंगही काळपट होऊ लागतो. २३०° सें. ला यास घनस्वरूप प्राप्त होते. पुनः ४४४° सें. ला उकळू लागतो व लालसर रंगाच्या गंधकाच्या वाफा निघतात.

प्राप्तिस्थान

इटलीमधील सिसली ज्वालामुखी क्षेत्र, स्पेन, न्यूझीलंड, जपान आदि देशांमध्ये गंधक मुक्तावस्थेमध्ये सापडते. अमेरिका, चीनी, फिलीपाइन, आइसलण्ड, जपान इत्यादि ठिकाणी गंधकयुक्त खनिजे आढळतात. सिंहभूमी, राजस्थान, रोहितास या प्रदेशात गन्धक प्रचूर मात्रेत सापडतो. भारतात प्रामुख्याने बिहार, आंध्रप्रदेश इ. ठिकाणी तो कॅल्शियम सल्फेट, चालकोपायराइट, आर्पन पायराइट या स्वरूपात आढळतो.

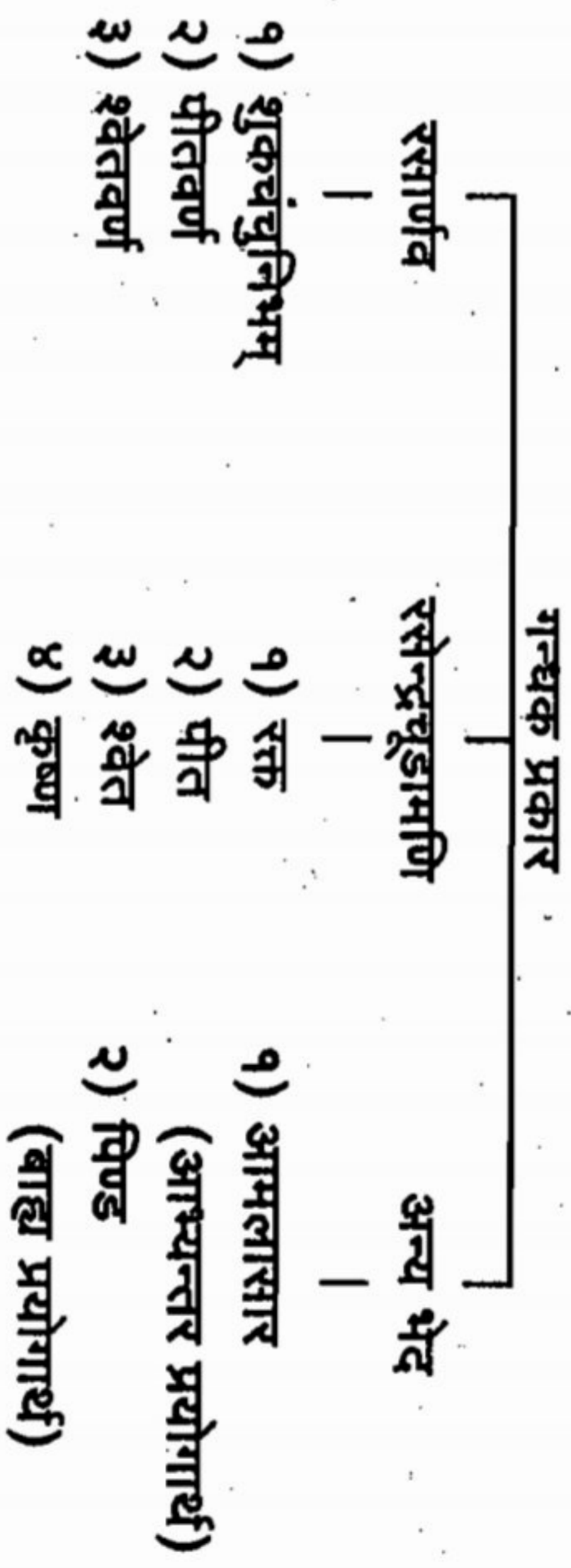
गन्धकाची प्रमुख खनिजे पुढीलप्रमाणे

| | | | | | |
|---|---------------|------------------|---|--------------|-----------------|
| १ | स्वर्णमाक्षिक | Copper Pyrite | २ | रौप्यमाक्षिक | Iron Pyrite |
| ३ | विमल | Iron Pyrite | ४ | सस्यक | Copper Sulphate |
| ५ | कासीस | Ferrous Sulphate | ६ | नीलाञ्जन | Galena |

| | | | | | |
|----|-------|---------------------|----|----------|--------------------|
| ७ | यशद | Zinc Sulphate | ८ | खोतोञ्जन | Antimony Sulphide |
| ९ | हरताल | Arsenic trisulphide | १० | मनःशिला | Arsenic disulphide |
| ११ | हिजुल | Cinnabar / HgS | | | |

उत्पत्ती

- १) रसगंधामध्ये क्षीरसागराच्या मन्थनाने अमृताबरोबर गन्धकाची उत्पत्ती झाली.
- २) देवी पार्वतीच्या रजापासून याची उत्पत्ती सांगितली आहे.
- ३) जांगम प्राण्यांच्या रक्त, दुग्ध, पित्त, अंडी, गाजर, रसोन बीजतैल, राई यामध्येही गंधक आढळते.



रसेन्द्रयूडामणि या ग्रंथामध्ये गंधकाचे ४ प्रकार आढळतात

| | |
|-------|---|
| रक्त | रक्त गंधकास शुकतुण्डाख्य - म्हणजे पोपटाच्या चोचीप्रमाणे लाल असेही नाव आहे. उपयोग - धातुवाद्यार्थ. |
| पीत | यालाच शुकपिच्छाम - पोपटाच्या शेषटीजवळील पिसांप्रमाणं पिवळसर वर्ण असलेला, असेही नाव आहे. यालाच आमलासार/आवळेसार असेही म्हणतात. उपयोग - औषधनिर्मितीसाठी. |
| श्वेत | यालाच खटिका गंधक असेही म्हणतात. उपयोग - लोहमारणार्थ. |
| कृष्ण | या प्रकारचे गंधक दुर्लभ असून हे जरामृत्युनाशनार्थ उपयुक्त आहे. |

ग्राह्यस्वरूप

- शुकपिच्छाप्रमाणे पीतवर्णी, मसृण, श्लक्ष्ण, कठीण, स्निग्ध गन्धक श्रेष्ठ मानले जाते.

गन्धक शोधनाचे प्रयोजन - गन्धकामध्ये दगड, मातीचे कण तसेच सोमलादि विष असे २ प्रकारचे मल आढळतात. यासाठीच गंधकाचे शोधन आवश्यक आहे.

शोधन

१) लोहपात्रे विनिक्षिप्य घृतं अग्नीं प्रतापयेत् ।

तसे घृते तत्समानं क्षिपेत्. गंधकजं रजः ॥

विदुतं गंधकं ज्ञात्वा तनुवस्त्रे विनिक्षिपेत् ।

यथा वस्त्रात् विनिःसृत्य दुग्धमध्येऽखिलं पतेत् ॥

शीतो निष्कासितो धीतो जलं वस्त्रेण शोषयेत् ।

एवं नैर्मल्यं आपत्रो गंधकः शुद्ध उच्यते ॥

एवं वारत्रयं शोष्यो भिन्ने दुग्धे प्रयत्नतः ।

भक्षणार्थं हि भिषजा योगार्थं सकृत् एव च ॥ आयुर्वेद प्रकाश २/२१-२४

लोहपात्रामध्ये अशुद्ध गंधकाच्या वजनाइतकेच गोघृत घ्यावे. ते मंदाग्निवर संपूर्णपणे द्रवीभूत झाले असता त्यात अशुद्ध गंधकचूर्ण टाकावे. त्यामध्ये उष्णतेच्या सहाय्याने गंधक विरघळतो. हा द्राव वस्त्रातून दुसऱ्या पात्रात घेतलेल्या दुग्धामध्ये वस्त्रातून ओतावा. द्राव दुधात ओतल्यावर गंधकाची वडी निर्माण होते. ही वडी गरम पाण्याने धुऊन नंतर सुकवावी व चूर्ण करावे. हा प्रयोग एकूण ३ वेळा करावा. त्यामुळे गंधक शुद्ध होते. प्रत्येक वेळी घृत व दुग्ध नवीन घ्यावे. असा शोधित गंधक भक्षणार्थ व औषधी योगात वापरण्यास योग्य असतो.

२) गंधको द्रावितो भृङ्गरसे क्षिप्तो विशुद्ध्यति ।

तद्रसैः समधा भिन्नो गंधकः परिशुद्ध्यति ॥

२.२.स.३/२४

गन्धकास द्रवीभूत करून भृंगराज स्वरसयुक्त पात्राच्या तोंडावरील बांधलेल्या वस्त्रातून स्वरसामध्ये ओतले असता गंधक शुद्ध होतो. असे एकूण ७ वेळा करावे. अथवा, भृंगराज स्वरसाच्या अशुद्ध गंधकास ७ भावना दिल्या असता गंधक शुद्ध होते

गन्धकाचे गुणधर्म

गन्धक कटु, तिक्त व कषाय रसात्मक आहे. सर गुणात्मक, वीर्यानि उष्ण व मधुर विपाकी आहे. हे दीपन, पाचन, विषघ्न, जन्तुघ्न, कुमिघ्न, अग्निकारक, शोषक एवं रसायन आहे. गन्धक मूर्च्छनाप्रद, पारदाला जिंकणारा, दीर्घायुष्यकर, दृष्टिशक्तिवर्धक, कण्डूघ्न व विस्पर्नाशक आहे. गन्धक कफवातहर व पित्तवर्धक आहे.

उपयोग - रसशास्त्रामध्ये पात्र्याइतकेच गंधकाला महत्त्व आहे. धातुवाद व देहवाद या दोन्हीमध्ये गंधकाचे उपयोग होतात. याचा उपयोग २ प्रकारे करता येईल.

१) बाह्योपचारार्थ

| | |
|-------|---|
| मलम | गंधकाचे सिक्क्य तैलामध्ये तयार केलेल्या गंधक मलहराचा उपयोग पामा, कुष्ठ या त्वचाविकारात केला जातो. |
| चूर्ण | गंधकामध्ये शोषक हा गुण आहे. त्यामुळे स्नावी व्रणांमध्ये गंधकाचे चूर्ण वापरता येते. |
| लेपन | आमवातामध्ये शोथयुक्त स्थानावर व गृध्रसीमध्ये पीडायुक्त स्थानावर लेपनासाठी गन्धकाचा वापर होतो. |

२) आभ्यन्तर उपचारार्थ

१) केवळ गंधक चूर्णाचा कण्डू, कुष्ठ, पामा, दडू, विस्पर्ण, त्वक्दोष, आमदोष, विषदोष, भूतदोष, कुमिदोष, प्लीहारोग, क्षय, जरा, नेत्ररोग, ज्वर, कास, मन्दाग्नि या विकारांमध्ये योग्य अनुपान द्रव्यावरुबर उपयोग केला जातो.

२) पारद व गंधक यांना एकत्रित करून कज्जली बनविली जाते. रसशास्त्रातील अनेक कल्पामध्ये या कज्जलीचा उपयोग होतो. उदा. सूतशेखर रस

३) कज्जलीपासून पुढे पर्पटी रसायने तयार केली जातात. ग्रहणी हे पर्पटी कल्पांचे अवयवगामित्व असल्याने ग्रहणी रोगावर या कल्पांचा अधिकाराने वापर करतात. उदा. लोहपर्पटी, स्वर्णपर्पटी, रसपर्पटी.

४) गंधकाचाच वापर करून कुपीपक रसायने निर्माण केली जातात. उदा. समीरपत्रण पोडुली कल्प बनवितानाही गंधकपारयुक्त कज्जलीचा वापर होतो. उदा. हेमगर्भ पोडुली रस.

गंधक मात्रा - शुद्ध गंधकाची मात्रा - १ - ८ गुंजा (१२० - ९६० मि.ग्रॅ.).

अनुपान - गोदुग्ध, गोघृत हे अनुपान म्हणून वापरता येते. गंधक सेवन केल्यानंतर ते मूत्रवह स्त्रोतसाद्वारा बाहेर टाकले जाते. त्यामुळे मूत्रवाह हे लक्षण निर्माण होऊ शकते. म्हणून मधुर व शीत असे दूध हे अनुपान म्हणून जास्त योग्य आहे.

कल्प - १) गंधक रसायन २) गंधक द्रुति ३) गंधक मलहर
४) समीरपत्रण रस ५) रसपर्पटी

२) गैरिक (Ochre)

| | |
|---|--|
| वर्ण - उपरस | हिन्दी - गेरु |
| नाम - संस्कृत - गिरिमूद्, रक्तधातु, रक्तक | |
| मराठी - गेरु | इंग्रजी - Haematite (Red Lumber) / Ochre |
| सूत्र - Fe_2O_3 | |

पर्याय - गैरिक, गैरेय, गिरिमूद्, गिरिमृत्तिका, रक्तधातु, लोहधातु, गिरिमूद्भव, रक्तक, गिरिजं.

स्वरूप - गैरिक लाल वर्णाचे (इष्टिका वर्ण) ओबडधोबड आकाराचे असते. गैरिकामध्ये काही वेळा अॅल्युमिनियमसारख्या धातूंची खनिजे/काही वेळा लोहाचीच कार्बोनेटस् असतात. त्यामुळे यास काठिण्य प्राप्त झालेले असते. वरील खनिजे गैरिकामध्ये नसतील तर हा ठिसूळ होतो. हे वजनास जड व कठीण असते. गैरिक हे लोह व ऑक्सीजन यांचे संयुग आहे. यालाच Red Iron Oxide असेही म्हणतात.

इतिहास - चिकित्सेमध्ये गैरिकाचा उपयोग संहिताकाळापासून केला जातो. रसग्रंथांमध्ये उपरस या वर्णात याचा समावेश आहे. लोहाचे प्रधान खनिज म्हणून गैरिकाचे वर्णन रसग्रंथात आढळते.

भौतिक गुणधर्म

- १) गैरिक हे लोहाचे खनिज आहे.
- २) पाण्यामध्ये अविलंब्य असते.
- ३) गैरिक चूर्णाचा रंग हातास लागतो व स्पर्शाला हे चूर्ण मुलायम असते.

प्राप्तिस्थान - भारतामध्ये जवळजवळ सर्वत्र प्रान्तामध्ये गैरिक सापडते. बिहारमधील सिंहभूमि या ठिकाणी प्रचुर मात्रेमध्ये उपलब्ध आहे.

भारतात मयूरगंज, ओरिसा, बेळारी, चितलदुर्ग, कर्नाटक, आंध्रप्रदेश तसेच भारताबाहेर अमेरिका व जर्मनी या ठिकाणी हे खनिज सापडते.

गैरिक प्रकार

| | | |
|-------------------|---------|------------------|
| रसरत्नसमुच्चय | रसार्णव | आयुर्वेद |
| व रसेन्द्रबूडामणि | | प्रकाश |
| १) पाषाण गैरिक | १) रक्त | १) स्वर्ण गैरिक |
| २) सुवर्ण गैरिक | २) हेम | २) सामान्य गैरिक |
| | ३) केवल | ३) पाषाण गैरिक |

रसरत्नसमुच्चय या ग्रंथात गेरुचे २ प्रकार वर्णिले आहेत

| | |
|-------------|--|
| पाषाणगैरिक | हा रुक्ष, कठीण व साधारण लालवर्णाचा असतो. |
| सुवर्णगैरिक | हा स्निग्ध, मसृण व अत्यंत मृदु असतो. सुवर्णगैरिक वर्णसूचक आहे. याच्या सुंदर लाल वर्णाचा स्वर्णकार रंग चढवण्यासाठी वापर करतात. स्वर्णगैरिकामध्ये पाषाणगैरिकाच्या तुलनेत लोहाची मात्रा कमी असते. |

ग्राह्याग्राह्यत्व - स्वर्णगैरिक हा प्रकार श्रेष्ठ मानला जातो व त्याचा औषधात वापर केला जातो. गैरिक हा स्निग्ध, मृदु असल्याने त्याचे केवळ शोधन केले जाते व मारण न करताच औषधात वापर केला जातो.

शोधन

- १) गव्याज्येन तु सप्सृष्टं यत्नतो मन्दवह्निना ।
सुवर्णगैरिकं शीघ्रं शुद्धिमाप्नोत्यसंशयम् ॥
एका लोखंडी तव्यावर सुवर्णगैरिक चूर्ण गोघृत मिसळून मंदाग्निके भर्जन केले असता त्याची शुद्धी होते.
र.त.२२/११५

- २) गैरिकं तु गवां दुग्धैर्भावितं शुद्धिमृच्छति ।
गैरिकास गोदुग्धाची भावना दिली असता ते शुद्ध होते. गंधकाप्रमाणे गैरिक हाही पदार्थ केवळ शोधनविधी करून वापरला जातो. ग्रंथामध्ये याचे भस्म करण्याचा उल्लेख नाही.

सत्त्वपातन → गैरिकं सत्त्वरूपं हि नंदिना परिकीर्तितम् ।

करयुक्तं पतेत् सत्त्वं क्षारम्लस्त्रिन्नगैरिकात् ॥ र.र.स.३/५०

नंदि या रसशास्त्रवेत्याच्या मते गैरिक हे सत्त्वरूपच आहे. म्हणून त्याचे सत्त्वपातन करण्याची जरूरी नाही. काहींच्या मताने क्षारवर्ण (यवक्षार, सज्जीक्षार) व अम्लवर्ण (चिंचा, आंबट बोर, वृक्षाम्ल इ.) यांच्या द्रावात गैरिकाचे स्वेदन केल्यास त्याचे सत्त्वपातन होते.

गैरिक सत्त्वपातन केले असता लोह धातू (Iron) प्राप्त होते.

गुणधर्म - गैरिक मधुर व कषाय रसात्मक, स्निग्ध गुणात्मक असून शीत वीर्यात्मक आहे. ते पित्तशामक, कण्डूहर, रुक्ष, उदर, रक्तपित्त, हिक्का व विषदोष नाशक तसेच नेत्र्य आहे.

मात्रा - २ - ४ गुंजा (२४० - ४८० मि.ग्रॅ)
अनुपान - दुधसाखर/लोणी

- कल्प - १) लघुसूतशेखर रस २) पावदारी मलहर
३) गैरिकादी प्रलेप ४) इरिमेदादी तैल

३) कासीस (Ferrous Sulphate / Green Vitriol)

- वर्ग - उपरस
नाम - संस्कृत - काशीश, खेचर, खग हिन्दी - कासीस
मराठी - हिराकस

इंग्रजी - Ferrous Sulphate / Green Vitriol

सूत्र - $FeSO_4 \cdot 7H_2O$

पर्याय - काशीशक, कासीस, पुष्पकासीस, पांशुक, पांशुकासीस, धातुकासीस
स्वरूप - कासीस हे लोहाचे खनिज आहे. फार प्राचीन काळापासून कृत्रिम तऱ्हेने हे तयार करण्यात येते. रसशाब्देत गंधकाम्ल (H_2SO_4) व लोहापासून कासीस तयार करतात. याचे हिरव्या रंगाचे खडे मिळतात. उघड्या हवेत कासीस ठेवले असता यातील जल बाष्प स्वरूपात उडून जाते. त्यामुळे यास पीत वर्ण प्राप्त होतो.

इतिहास - चरकसंहितेमध्ये अनेक रोगांसाठी कासीसाचा उपयोग केला आहे.

भौतिक गुणधर्म

- १) पाण्यात सहजपणे विरघळतो.
- २) अग्निवर तापवले असता यातील जल बाष्परूपाने उडून जाते व याचे फेरस ऑक्साईड, सल्फर डाय ऑक्साईड व सल्फर ट्राय ऑक्साईड यात रूपांतर होते.
- ३) हवेचा परिणाम होऊन पिवळसर वर्णाचे चूर्ण तयार होते.

प्राप्तिस्थान

जर्मनी, स्वीडन, स्पेन, संयुक्त राज्य अमेरिका आदि देशांमध्ये कासीस खाणीत सापडते. भारतामध्ये उत्तर प्रदेश, बिहार व पंजाब येथे खनिजापासून हिराकस तयार केला जातो. लोहाची खनिजे जेथे सापडतात, तेथे कासीस काही प्रमाणात सापडतो. मोठ्या प्रमाणात कासीस तयार करण्यासाठी FeS_2 हे खनिज उघड्या हवेत आर्द्रस्थितीत ठेवून त्यावर ऑक्सिडेशनची क्रिया होते व फेरस सल्फेट तयार होते.

| कासीस प्रकार | | अन्य भेद |
|-------------------|-------------------|-----------------|
| रसाणव | रसजलनिधी | (रसरत्नसमुच्चय) |
| (वर्णावरून ३ भेद) | (वर्णावरून ४ भेद) | |
| १) शुक्ल | १) श्वेत | १) बालुकासीस |
| २) कृष्ण | २) पीत | २) पुष्पकासीस |
| ३) पीत | ३) हरित, ४) श्याम | |

रसजलनिधी या ग्रंथानुसार ४ भेद पुढील प्रमाणे

| | |
|-------|--|
| श्वेत | यालाच बालुकासीस असे म्हणतात. |
| पीत | यालाच पुष्पकासीस असे म्हणतात. कासीस उघड्या हवेत ठेवल्याने त्यातील स्फटिकजल उडून जाते व यास पीतवर्ण प्राप्त होतो. |
| हरित | यास कृत्रिम कासीस म्हणतात. |
| श्याम | यास धातुकासीस असे म्हणतात. |

ग्राह्याग्राह्यत्व - कासीसाचा प्रयोग भस्म स्वरूपात केला जातो. बालुकासीस व पुष्पकासीस हे दोन्ही प्रकार ग्राह्य आहेत, कारण मारण संस्कारानंतर दोघांचेही रासायनिक स्वरूप एकच असते.

शोधन

- १) कासीसं भुङ्गाराजोत्थवारिणि घटिकात्रयम् ।
सकृत् स्वित्तं प्रयत्नेन शुद्धिमायात्यनुत्तमाम् ॥
भुंजारज स्वरसात ३ घटिका दोलायंत्राच्या सहाय्याने कासीसाचे स्वेदन केले असता त्याची शुद्धि होते. र.त.२१/२३०

- २) कासीसं चूर्णित्वाथ जम्बीरद्रवभावितम् ।
द्विकं आतपे शुष्कं सर्वाकार्येषु योजयेत् ॥
कासीस यास १ दिवस जम्बीर स्वरसाची भावना देऊन आतपशुष्क केले असता त्याची शुद्धि होते. बृहद्रसराजसुंदर २८

मारण → स्नुहीपत्रसैर्द्वया मर्दितं पुटितं मुहुः ।

निरमलीभावपर्यन्तं कासीसं भस्मतामियात् ॥ र.त.२१/२५९

शुद्ध कासीस चूर्णाला स्नुहीपत्र स्वरसाच्या ७ भावना देऊन त्याच्या चक्रिका

तयार कराव्यात. त्या सुकवून शरावसंपुटात घालून लघुपुट द्यावे. हीच क्रिया त्याचे अम्लत्व जाईपर्यंत करावी. या पद्धतीने लाल रंगाचे भस्म तयार होते.

गुणधर्म - कासीस अम्ल, तिक्त, कषाय रसात्मक व उष्ण वीर्यात्मक आहे. हे वातश्लेष्महर, केश्य, नेत्र्य, कण्डूघ्न, विषघ्न असून केशरंजक आहे.

उपयोग - मूत्रकृच्छ्र, अशमरी व श्वित्र या रोगांमध्ये विशेषतः कासीसाचा उपयोग होतो. हे क्षय, व्रण, पाण्डुनाशक, ज्वरघ्न, रजःप्रवर्तक, बल्य, प्लीहारोगनाशक आहे.

मात्रा - १/२ - २ गुंजा (६० - २४० मि.ग्र.)

अनुपान - मध, गोघृत व रोगानुसार

कल्प - १) कासीसादि गुटिका

३) लोहरसायन

२) कासीसादि तैल

४) रजःप्रवर्तनी वटी

४) कांक्षी (Alum / Alunite / Potash Alum)

वर्ग - उपरस

नाम - संस्कृत - स्फटिका

मराठी - तुरटी

हिन्दी - फिटकिरी

इंग्रजी - Potash Alum

रा.सूत्र - $K_2SO_4, Al_2(SO_4)_3, 24 H_2O$

(Double Sulphate of Aluminium & Potassium)

पर्याय - स्फटिका, तुवरी, फटिका, शुभा, कांक्षी, रंजादा, दूढरंगा, सौराष्ट्री, सुरमृत्तिका, खटिका, पीतिका; रंजादावी, सुराष्ट्रजा, स्फुटी इ.

स्वरूप - स्फटिकासमान असल्याने यास स्फटिका असे म्हणतात. तुरटीचे रासायनिक नाव डबल सल्फेट ऑफ अॅल्युमिनियम अॅण्ड पोटॅशियम आहे. कषाय रसात्मक असल्याने यास तुवरी असे म्हणतात. लोह आदि द्रव्यांच्या अशुद्धतेमुळे वेगवेगळे रंगीत स्फटिकही आढळतात. त्यात लाल, काळा व निळा असे प्रमुख रंग असतात.

इतिहास - फिटकरीचे ज्ञान व चिकित्सेमध्ये तिचा उपयोग अतिप्राचीन आहे. चरक संहितेमध्ये अनेक ठिकाणी कांक्षीचे वर्णन आले आहे.

भौतिक गुणधर्म

१) पांढरे स्फटिक या स्वरूपात तुरटी आढळते.

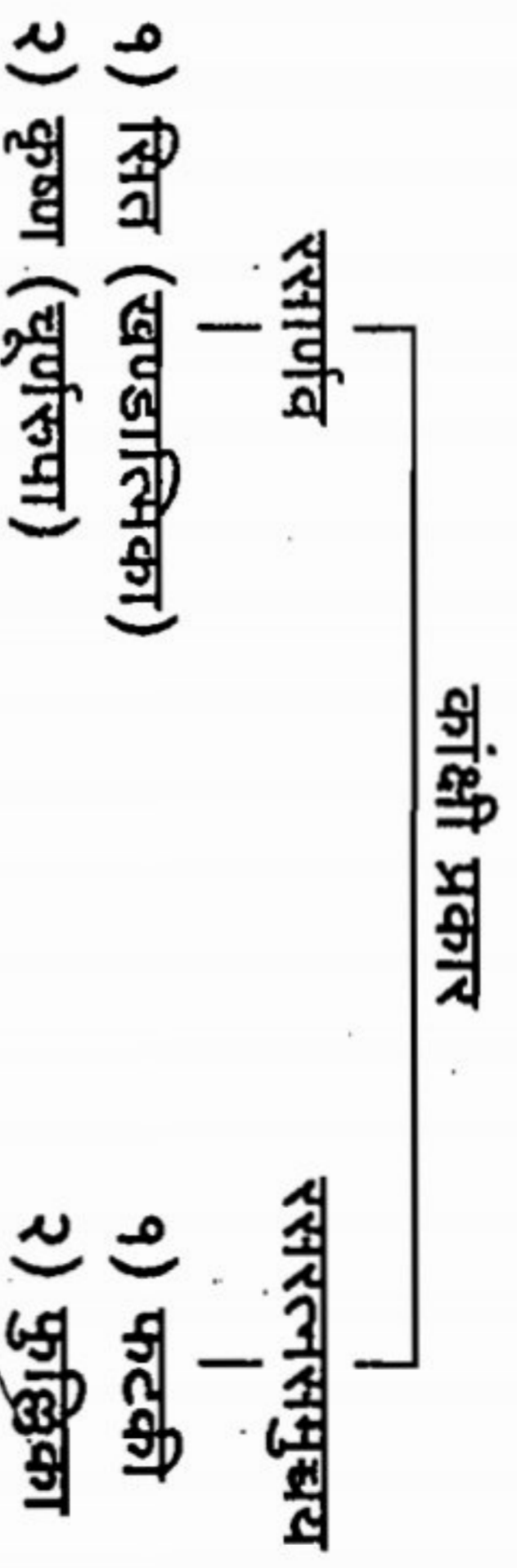
२) पाण्यात सहजपणे विरवळते.

३) तापविल्यास त्यातील स्फटिकजल उडून जाते व श्वेत वर्णी चूर्ण शिल्लक राहते

४) चवीला कषाय रसात्मक असते.

प्राप्तिस्थान - गुजरातमधील सौराष्ट्र या ठिकाणी कांक्षी सापडते. म्हणूनच यास सौराष्ट्री असे म्हणतात. भारतात पंजाब, बिहार, उत्तर प्रदेश व महाराष्ट्रामध्ये कांक्षी प्राप्त होते. सध्या मात्र कृत्रिम रीतीने रासायनिक कारखान्यांमधून तयार केली जाणारी तुरटीच औषधात वापरली जाते.

उत्पत्ति - सौराष्ट्र देशामधील द्याडांपासून निर्माण होणारी विशिष्ट प्रकारची माती म्हणजेच तुवरी होय. याच मातीला शुद्ध करून फिटकरी तयार केली जाते. पांढऱ्या रंगाच्या तुकड्यांच्या स्वरूपात कांक्षी आढळते. ज्या ठिकाणच्या भूमीमध्ये अॅल्युमिनियम व गन्धक हे २ पदार्थ विशेष रूपाने विद्यमान आहेत, त्या भूमिमध्ये मातीमध्ये कांक्षी अधिक/कमी प्रमाणात आढळते.



कांक्षीचे मुख्य २ प्रकार पडतात.

| | |
|-----------------|---|
| फटकी | हिलाच पीतिका असेही म्हणतात. ही मृत्तिकास्वरूप असते. किंचित् पिवळसर आभा असणारी जड, स्निग्ध कांक्षी म्हणजेच फटकी होय. |
| फुल्लिका | हिलाच फुल्लतुवरी असेही म्हणतात. शुभ्र वर्णाची, तुरट, स्निग्ध दिसणारी कांक्षी म्हणजेच फुल्लिका होय. |

ग्राह्य स्वरूप - ईषत्पीत वर्णाची, वजनाला जड व स्निग्ध कांक्षी उत्तम रोगनाशक शोधन

१) स्फटिका निर्मला श्वेता श्रेष्ठा स्यात् शोधनं क्वचित् ।

न दृष्टं शास्त्रतो लोका वह्नावृत्फुल्लयन्ति हि ॥

आयुर्वेद प्रकारा

स्फटिकस्वरूप कांक्षी ही शुद्ध स्वरूपात असल्याने शोधनाची आवश्यकता शास्त्रात सांगितलेली नाही. तरीही व्यवहारात अग्नीवर कांक्षी माजली असता ती फुलते. त्या कांक्षीची लाही वापरतात.

२) तुवरी काजिके क्षिमा त्रिदिनाच्छुद्धिमुच्छति ।

१.१.स.३/६७

कांजीमध्ये तुरटी ३ दिवस बुडवून ठेवली असता ती शुद्ध होते.

माण → वही प्रोफुल्लयेत् किं वा सम्यग् लघुपुटे पचेत् ।

कुन्दवजायते भस्म सर्वरोगेषु योजयेत् ॥

पारदसंहिता

शुद्ध केलेल्या कांक्षीस शरावसंपुटामध्ये बंद करून लघुपुटाचा आग्नि दिला असता श्वेत वर्णाचे भस्म निर्माण होते.

सत्त्वपातन

१) क्षाराम्नीर्मर्दिता ध्याता सत्त्वं मुञ्चति निश्चितम् ।

१.१.स.३/६५

क्षारवर्ग व अम्लवर्ग यांच्याबरोबर तुरटीस घोटावे. तिचा गोळा करून मूषेमध्ये ठेवून उष्णता द्यावी. याप्रकारे अॅल्युमिनियम धातूच्या स्वरूपात तुरटीचे सत्त्व प्राप्त होते.

२) गोपितेन शतं वारान् सौराष्ट्रीं भावयेत् ततः ।

धमित्वा पातयेत्सत्त्वं क्रामणं चातिगुह्यकम् ॥

१.१.स.३/६५

गार्हच्या पित्ताच्या शंभर भावना देऊन उष्णता दिल्यास कांक्षीचे सत्त्व प्राप्त होते. गुणधर्म - तुरटी कषाय, कटु, अम्ल रसात्मक, स्निग्ध व गुरु गुणात्मक, उष्ण वीर्यात्मक आहे. ग्राही व लेखन असून नेत्र्य तसेच शोषक, विषघ्न आहे.

उपयोग

१) कांक्षीच्या सेवनाने केस सुंदर व दृढ होतात.

२) द्रणरोपण तसेच कोड या व्याधीमध्ये लाभदायक आहे.

३) नेत्रविकारात तुरटीचे लेपन केले जाते/डोळ्यात तुरटीचे शेंब सोडले जातात.

४) शुद्ध कांक्षी रक्तत्रावरोधक आहे.

५) मुखपाक, क्षत, दन्तपिच्छिलता यामध्ये तुरटीजलाने कवलधारण करावे.

६) विषमज्वरामध्ये उपयुक्त आहे.

मात्रा - २ - ४ गुंजा (२४० - ४८० मि.ग्रं.)

अनुपान - साखर, दुग्ध/रोगानुसार अनुपान द्यावे.

कल्प - १) शंखद्राव २) श्वेत पर्पटी ३) चतुःसुधादि रस

५) हरताल (Orpiment)

वर्ग - उपरस

नाम - संस्कृत - हरितालम्

हिन्दी - हरताल

मराठी - हरताल

इंग्रजी - Orpiment / Arsenical gold ore / yellow arsenic

सूत्र - As_2S_3 (Arsenic Trisulphide)

पर्याय - हरिताल, ताल, नटभूषण, नटमण्डनक, शैलूषभूषण, विडालक, चित्रगन्धक, पिञ्जर, वंशपत्रक, आल, पीतनक, वंगारि, खर्जूर, मळगन्धज, विराल, पीतनक

स्वरूप

१) हरताल हे पिवळ्या वर्णाचे खनिज द्रव्य आहे.

२) पिवळ्या रंगावर विशिष्ट चकाकी असते. यामुळे पिवळसर सोनेरी वर्ण प्राप्त होतो.

३) आकार अनियमित असतो.

४) अश्रकाप्रमाणे हरतालाचे पापुद्रे असतात.

५) वर्तमानकाळात कृत्रिम रुपानेही हरताल निर्मिती केली जाते.

इतिहास - चरक व सुश्रुत संहिताग्रंथांमध्ये याचे अनेक उपयोग वर्णन केले आहेत. भारतीयाना अत्यंत प्राचीनकाळापासून याचे ज्ञान होते. रसकाळामध्ये यास विशेष महत्त्व प्राप्त झाले.

भौतिक गुणधर्म

१) पाण्यात विरघळत नाही

२) हा ठिसूळ असल्याने त्याचे सहज चूर्ण होते.

३) विषारी गुणधर्माचा आहे. (घातक मात्रा - १२५ - २५० मि.ग्रं.)

४) उष्णता दिली असता तो जळतो आणि अर्सेनिक ऑक्साईड व सल्फर डायऑक्साईड हे पदार्थ तयार होतात.

प्राप्तिस्थान - हरताल परदेशांमधून भारतात येतो. ईटली, इराण हे याचे प्रमुख उत्पादक देश आहेत. चीन व ब्रह्मदेशातही हरताल सापडते. कृत्रिम हरतालनिर्माण भारतामध्येही होते.

प्रकार - हरतालाचे एकूण ३ प्रकार वर्णिले आहेत

| | |
|-------|--|
| पत्री | यालाच वकी हरताल, वसपत्री हरताल/बगदादी हरताल असे म्हणतात. |
| हरताल | याचे अश्रकाप्रमाणे पापुद्रे असतात. पत्री हरताल स्वर्णाप्रमाणे पीतरक्त मिश्रितवर्णी, चकाकीयुक्त, स्निग्ध व जड असते. |
| पिण्ड | पिण्ड हरताल चकाकीरहित, पत्रहीन, पिण्डीच्या रूपात आढळते. यामधून अत्यल्प मात्रेत सत्व प्राप्त होते. |
| हरताल | हे कृत्रिमरित्या तयार केले जाते. हे रासायनिक दृष्ट्या शुद्ध असते. |
| तबकी | यालाच Kings yellow असे म्हणतात. अतिशय विषारी असल्याने याचा औषधात वापर न करता रंग तयार करण्यासाठी वापरतात. |
| हरताल | |

ग्राह्याग्राह्यत्व - पत्री हरताल हे सर्वश्रेष्ठ असून याचा औषधात वापर केला आहे.

हरताल शोधन प्रयोजन

अशुद्ध हरतालाचे सेवन केल्यास दाह, क्षोभ, शरीरकम्प, तोद आदि लक्षणे निर्माण होतात. रक्तदृष्टि होऊन शरीरात विकृति निर्माण होते. अशुद्ध हरताल वातकफप्रकोपात्मक रोगांना उत्पन्न करतो. म्हणूनच हरतालाचे शोधन करूनच औषधार्थ वापरावे.

शोधन

१) स्वित्तं कुष्माण्डतोये वा तिलक्षारजलेऽपि वा ।

तोये वा चूर्णसंयुक्ते दोलायन्नेण शुद्ध्यति ॥

र.र.स.३/७४

कुष्माण्ड स्वरस/तिलक्षारजल/चूर्णोदकामध्ये दोलायन्नाच्या सहाय्याने स्वेदन केले असता हरताल शुद्धि होते.

२) तालकं कणशः कृत्वा दशांशेन च टड्कणम् ।

जम्बीरोत्थद्रवैः क्षाल्यं काञ्जिकैः क्षालयेत्ततः ॥

वखे चतुर्गुणे बद्ध्वा दोलायन्ने दिने पचेत् ।

सचूर्णोन्नारनात्नेन दिने कुष्माण्डजे रसे ॥

स्वेद्यं वा शाल्मलीतोयैस्तालकं शुद्धिमाप्नुयात् ॥

र.र.स.३/७१-७३

हरतालाचे छोटे-छोटे तुकडे करावेत. हरतालाच्या १/१० इतके शु. टंकण घालून जम्बीर स्वरस व कांजी यांनी प्रक्षालन करावे. यास चतुर्गुण वस्त्राच्या पोडूलीमध्ये बांधून चूर्णोदक/कांजी/कुष्माण्ड स्वरस/शाल्मली स्वरस यामध्ये १ दिवस स्वेदन करावे. या पद्धतीने हरतालाची शुद्धि होते.

मारण → मधुतुल्ये यनीभूते कषाये ब्रह्ममूलजे ।

त्रिवारं तालकं भाव्यं पिष्ट्वा मूत्रेऽथ माहिषे ॥

उपलैदेशभिर्देयं पुटं रुद्ध्वाऽथ पेषयेत् ।

एवं द्वादशधा पाच्यं शुद्धं योगेषु योजयेत् ॥

र.र.स.३/७८,७९

शुद्ध हरतालामध्ये मधाप्रमाणे घट्ट पलाशमूलत्वक् काथाच्या ३ भावना देऊन त्यास पुनः माहिष मूत्राची भावना द्यावी. चक्रिका बनवून सुकल्यावर शरावसंपुटात बंद करून १० रानशेण्यांचा अग्नि द्यावा. या प्रकारे १२ पुटे दिली असता हरतालाचे भस्म होते. हरतालाचे भस्म श्वेत वर्णाचे असते.

सत्वपातन → कुलित्थक्राथ सौभाग्य माहिषाज्य मधुप्लुतम् ।

स्थाल्यांश्चित्वा विदध्यात् च मल्लेनच्छिद्रं योगिना ॥

सव्यक् निरुध्य शिखिनं ज्वालयेत् क्रमवर्धितम् ।

एक प्रहरमात्रं हि रन्ध्रमाच्छाद्य गोमयैः ॥

यामान्ते छिद्रमुद्घाट्य दृष्टे धूमे च पाण्डुरे ।

शीतं स्थालीं समुत्तार्थं सत्वमुत्कृष्य चाहरेत् ॥

र.र.स.३/८०-८२

कुळीथ काथ, टंकण, म्हशीचे तूप व मध यांच्या हरताल चूर्णास भावना देऊन त्याचा गोळा तयार करून तो सुकवावा. एका मजबूत घटामध्ये ठेवावा. त्यावर मध्यभागी छोटे छिद्र असलेला शराव पालथा घालून मुखास संधीठिकाणी मातकापड करावे. शरावाचे छिद्र गोमयाने बंद करावे. या घट्यास क्रमाग्नि द्यावा. ३ तासानंतर गोमय काढावे. त्या छिद्रातून पांढरा धूर येऊ लागल्यास उष्णता देणे बंद करावे व स्वांशशीत झाल्यावर आतील सत्व काढून घ्यावे. सोमल या स्वरूपात हरतालाचे सत्व प्राप्त होते.

गुणधर्म - हरताल कटु, कषाय रसात्मक, कटु विपाकी व उष्ण वीर्यात्मक आहे. ते स्निग्ध असून वातकफनाशक आहे. शुद्ध हरताल सर्व त्वचाविकार नष्ट करते. तसेच कृमिजन्य संक्रामक ज्वरामध्येही उपयुक्त आहे.

उपयोग - फिरिंग, उपदंश, पूयमेह, वातरक्त या व्याधींमध्ये हरताल भस्माचा वापर केला जातो. प्रामुख्याने क्षुद्रकुष्ठ, महाकुष्ठ यामध्ये हरतालाचा वापर होतो.

मात्रा - १/८ - १/२ गुंजा (१५ - ६० मि.ग्रॅ.)

अनुपान - खडीसाखर, गुडची काथ, गोघृत

कल्प - १) समीरपत्रज रस २) कस्तुरीभैरव रस

३) तालकेश्वर रस ४) वातगजांकुश रस ५) रसमाणिक्य

६) मनःशिला (Realgar)

वर्ग - उपरस
नाम - संस्कृत - मनःशिला हिन्दी - मैनेसिल

मराठी - मनशीळ इंग्रजी - Realgar / Red arsenic

रा.सूत्र - As_2S_2 (Arsenic disulphide)

पर्याय - मनःशिला, रोगशिला, शिला, नैपालिका, मनोगुप्ता, मनोह्वा, मनोज्ञा, नागजिहिका, कुन्टी, कुलटी, गोला, नागमाता, कल्याणिका, रसनेत्रिका
स्वरूप - मनःशिला तालकाचाच एक भेद आहे. दोघांमध्ये फरक इतकाच आहे की हरताल पीतवर्णाचा, तर मनःशिला नारंगी-लालसर वर्णाचा पदार्थ आहे. मनःशिला ही लालसर वर्णाची, वजनदार, चकाकीयुक्त असते. चूर्ण स्वरूपातसुद्धा हा पदार्थ नारिंगी लालसर वर्णाचा होतो.

इतिहास - प्राचीनकालापासून याचा चिकित्सेमध्ये वापर होत आहे.

भौतिक गुणधर्म

- १) तीव्र विषारी पदार्थ आहे.
 - २) ठिसूळ असून याचे सहज चूर्ण होते.
 - ३) हा पदार्थ पाण्यात अविद्राव्य आहे. परंतु तीव्र नायट्रिक अॅसिडमध्ये विरघळतो.
 - ४) उष्णता दिली असता निळ्या ज्योतीने जळतो व सल्फर डायऑक्साइड, आर्सेनिक ऑक्साइड हे पदार्थ तयार होतात.
- प्राप्तिस्थान - मनःशिला चीन, युनान, स्पेन, भारतातील कुंमाऊ, तसेच चित्राल या क्षेत्रात सापडते.

| मनःशिला प्रकार | रसकामधेनु |
|----------------|--------------|
| रसरत्नसमुच्चय | रसकामधेनु |
| १) श्यामाङ्गी | १) रक्त |
| २) कणवीरका | २) पीत |
| ३) खण्डाख्या | ३) खण्डाख्या |

रसरत्नसमुच्चय या ग्रंथामध्ये वरील ३ प्रकारांचे वर्णन पुढीलप्रमाणे केले आहे.

| श्यामाङ्गी | कणवीरका | खण्डाख्या |
|--|--|--|
| जी मनःशिला रंगाने काळसर लाल व किंचित पिवळसर असून जड असते, तिला श्यामाङ्गी म्हणतात. ही श्रेष्ठ आहे. | जी तांब्याच्या रंगाप्रमाणे लाल, चमकदार, पिवळारंगरहित असते, तिला कणवीरका म्हणतात. ही श्रेष्ठतर आहे. | जी मनःशीला अत्यंत लाल वर्णाची, वजनास जड व सहज चूर्ण होणारी असते, तिला खण्डाख्या म्हणतात. ही सर्वश्रेष्ठ आहे. |

ग्राह्याग्राह्यत्व - खण्डाख्या हा प्रकार औषधिग्राह्य मानला जातो. माती विरहित, लाल कमळाप्रमाणे वर्ण असणारी, वजनास जड, चकाकीयुक्त मनःशिला शोधनकार्यासाठी उत्तम मानली जाते.

मनःशिला शोधन प्रयोजन

अशुद्ध मनःशिलेचे सेवन केले असता अश्मरी, मूत्रकुच्छ, मंदाग्नि तसेच मलबद्धता ही लक्षणे उत्पन्न होतात. यासाठी शोधित मनःशिलेचा औषधात वापर करावा.

शोधन

१) अगस्त्यपत्रतोयेन भाविता समवारकम् ।

शुद्धावेरसैर्वाऽपि विशुध्यति मनःशिला ॥

र.र.स.३/१६

अणस्तिपत्र स्वरस/आर्द्रक स्वरस यांच्या ७ भावना दिल्या असता मनःशिला शुद्ध होते.

२) जयन्ती भृङ्गराजोत्थरत्नागस्त्यरसैः शिलाम् ।

दोलायन्त्रे पचेद्दामं यामं छागोत्थमूत्रकैः ॥

र.र.स.३/१७

क्षालयेदारनात्नेन सर्वरोगेषु योजयेत् ॥

जयन्ती स्वरस, भृङ्गराज स्वरस, तसेच रक्त अणस्तीस्वरस यांच्या मिश्रित स्वरसात १ प्रहर पर्यंत मनःशिलाचे दोलायंत्राच्या सहार्याने स्वेदन करावे. नंतर पुन्हा बकरीच्या मूत्रामध्ये १ प्रहर स्वेदन करून कांजी आदि अम्लद्रव्यांनी प्रक्षालन केले असता मनःशिला शुद्ध होते.

३) सुधोदके निपातिता मनःशिला तु चूर्णिता ।

दिनत्रयादिनिर्गता भवेतु दोषवर्जिता ॥

र.त.११/१०९

चुन्याच्या निवळीत मनःशिला ३ दिवस बुडवून ठेवली असता शुद्ध होते. मनःशिलेचे भस्म केले जात नाही. केवळ शोधन प्रक्रियेनंतर याचा औषधात वापर केला जातो.

सत्त्वपातन → अष्टमांशेन किट्टेन गुडगुगुलसर्पिषा ।

कोष्ठ्यां रुद्ध्या दृढं ध्माता सत्वमुत्वेन्मनःशिला ॥ २.२.स.३/१८

मनःशिलेमध्ये अष्टमांश प्रमाणांमध्ये मण्डूर, गुळ, गुग्गुळ व गोधृत घेऊन एकत्र घोटोवे. मूषेमध्ये ठेवून त्यास तीव्राग्नि द्यावा. या पद्धतीने मनःशिलेचे सोमल या स्वरूपात सत्त्व प्राप्त होते.

गुणधर्म - मनःशिला कटु-तिक्त रसात्मक, कटु विपाकी, उष्ण वीर्यात्मक आहे, तसेच स्निग्ध, गुरु व कफघ्न असून लेखनीय, वर्ण्य व रसायन आहे.

उपयोग - कास, श्वास, अग्निमांघ, क्षय, आनाह, कण्डू, ज्वर, कृमी व विषनाशक

मात्रा - १/३२ - १/१६ रती (५ - ८ मि.ग्रॅ.)

अनुपान - मध, गोडुग्ध, गोधृत

कल्प - १) समीरपत्रज रस २) श्वासकुठार रस ३) त्रैलोक्यचिन्तामणि रस

७) अज्जल (Lead of Antimony ore)

वर्ग - उपरस

नाम - संस्कृत - अज्जनम्

हिन्दी - अज्जन

मराठी - अंजन

इंग्रजी - Collyrium

पर्याय - मेचक व लोचक

इतिहास - वैदिक काळापासून अंजनाचे ज्ञान व उपयोग याबद्दल भारतीयांना माहिती होती. च.सू. १/७०; च.चि. १७/१२५, सु.उ. १८/८५ इत्यादि ठिकाणी अज्जन, खोतोज्जन, सौवीराज्जन, रसाज्जन, पुष्पाज्जन यांचा उल्लेख आढळतो. नेत्रांची शोभा वाढविण्यासाठी तसेच रोगनिवारणार्थ याचा उपयोग अति प्राचीन काळापासून होत आहे.

उत्पत्ति - वर्तमानकाळात अज्जन हा पदार्थ खनिज व कृत्रिम या २ रूपांत प्राप्त होतो. सौवीराज्जन, खोतोज्जन, नीलाज्जन इ. खनिज रूपात, तर पुष्पाज्जन व रसाज्जन कृत्रिम स्वरूपात प्राप्त होते.

प्राप्तिस्थान

| | |
|-----------------------|---|
| सौवीराज्जन व खोतोज्जन | अफगाणिस्तान, बलुचिस्तान, मलाया, भारतात जम्मू-काश्मीर, सिंहभूमि (बिहार), आंध्र प्रदेश व पंजाब इ. प्रान्तात सापडते. |
| नीलाज्जन | काश्मीर, बिहार आदि क्षेत्रांमध्ये सापडते. |
| रसाज्जन | ज्या प्रदेशात दारुहरिद्राची अधिक लागवड होते तेथे प्रयोगशाळेत कृत्रिमरित्या रसाज्जन निर्मिती होते. |
| पुष्पाज्जन | भारतात जम्मू-काश्मीर या ठिकाणी कृत्रिमरित्या निर्माण केले जाते. |

अज्जन प्रकार

रसरत्नसमुच्चय
व
रसेन्द्रवृद्धामणि

आयुर्वेदप्रकाश

- १) सौवीराज्जन
- २) खोतोज्जन, ३) रसाज्जन
- ४) पुष्पाज्जन, ५) नीलाज्जन

- १) श्वेत - सौवीराज्जन
- २) कृष्ण - खोतोज्जन

१) सौवीराज्जन

सौवीराज्जन पांडुर वर्णाचे (पांढरट धुरकट)/धुराच्या रंगासारखे असते. हे तिक्त, कटु, कषायं रसात्मक, शीत वीर्यात्मक, मधुर विपाकी, स्निग्ध तसेच हे व्रणरोपण, व्रणशोधन, दृष्टि प्रसादन, संश्राही, नेत्र्य आहे. हे पित्तघ्न, त्रिदोषघ्न आहे.

उपयोग - रक्तपित्त, वमन, हिक्का, व्रण, क्षय, रक्तार्श, कर्णरोग, विषरोग यामध्ये

२) खोतोज्जन

जे वारुळाच्या आकारासारखे दिसते, तोडले/फोडले असता काजळासारखे दिसते, दगडावर घासले असता सुवर्णगौरिकाप्रमाणे (लाल) ज्याची रेषा उठते, त्याला खोतोज्जन असे म्हणतात. खाणीतून नुकतेच काढलेले खोतोजन करड्या रंगाचे असते. खाणीत दगडाच्या फटीतून (स्त्रोतसातून) ते मिळते, म्हणून त्याला खोतोज्जन असे म्हणतात.

खोतोज्जन व सौवीराज्जन हे दोन्ही पदार्थ अँटिमनी धातूचे सल्फाईड या स्वरूपात प्राप्त होतात. याचे रासायनिक सूत्र Sb_2S_3 आहे. हे रसामध्ये कषाय, मधुर, शीत वीर्यात्मक, गुणाने स्निग्ध आहे. हे लेखन, श्राही, नेत्र्य, आहे.

उपयोग - हिक्का, विषोद्भव रोग, वमन, कफपित्त तसेच रक्तज रोग यावर उपयुक्त

३) रसाञ्जन (Extract of Barberis Aristala / Indian Barberis)

याला पुढीलप्रमाणे पर्यायी नावे आढळून येतात.

रसाग्भम्, रसायजन्, रसोद्भवम्, ताक्ष्यं, ताक्ष्यशीलम्, बालभैषज्यम्, दाविकाथोद्भवम् ।

दारुहरिद्रा काष्य व अजातुष्य एकत्र करून पाक केला जातो. जेव्हा हा काष्य घन होतो तेव्हा अग्नि देणे बंद केले जाते व जो घन पदार्थ प्राप्त होतो, त्यास रसाञ्जन म्हणतात. हे डोळ्यांसाठी अत्यंत उपयुक्त आहे.

४) पुष्पाञ्जन (Zinc Oxide - ZnO)

वर्तमानकाळात पुष्पाञ्जन म्हणून Zinc Oxide समजले जाते. परंतु याच्या स्वरूपासंबंधी पुढील मतभेद आढळतात.

१) च.चि. २६/२५२ - पौष्यमञ्जनम् - यावरून पुष्पापासून प्राप्त होणारे अञ्जन.
२) पुष्पकासीस यालाच 'नयनऔषधम्' असे पर्यायी नाव आहे. याचा उपयोग केला असता नेत्रकंडू नाश होतो.

३) फुल्लवरीपासून तयार केलेले अञ्जन म्हणूनही पुष्पाञ्जनाचा वापर करतात. (तुरटीचाही नेत्रविकारात वापर होतो.)

४) जसद धातुपासून निर्मित जसद पुष्प हा पदार्थ शुभ्र वर्णाचा व नेत्र्य असतो. त्यामुळेच या पदार्थासही पुष्पाञ्जन असे मानतात.

५) नीलाञ्जन (Gallena) - याचे रासायनिक नाव Lead Sulphide (PbS) आहे. यामध्ये साधारणतः शिसे - ८६.६% व गंधक १३.४% असते. काळपट निळा वर्ण असलेला हा पदार्थ जड व कठिण स्वरूपात आढळतो. हे काजादावर वासल्यास काळपट रेष काजादावर उठते.

वजनाला जड, धातूंना मुदता प्राप्त करून देणारा पदार्थ, त्रिदोषनाशक, सुवर्णमरणात उपयुक्त असे याचे वर्णन ग्रंथात आढळते; रसायन हाही एक गुणधर्म वर्णिला आहे.

शोधन

१) अञ्जनानि विशुध्यन्ति भृङ्गराजनिजद्रवैः ।

र.र.स.३/१०७

भृङ्गराज स्वरसाची भावनां दिली असता अञ्जनाचे शोधन होते.

२) सूर्यावर्तदियोगेन शुद्धिमिति रसाञ्जनम् ।

र.र.स.३/१११

सूर्यावर्तदि योग - सूर्यावर्तक, कदली, बंध्या, कोषातकी, सुरवाली, शिशु, नीरकणा व काकमाची, वज्रकंद यांच्या काष्याची भावना दिली असता रसाञ्जनाची शुद्धि होते.

३) त्रिफलावारिणी स्वेष्टं तद्द्रव्यं शुद्धिमृच्छति ।

आ.प्र.२/२३२

त्रिफलाकाष्याच्या भावना दिल्याने खोतोञ्जन व सौवीराञ्जन शुद्ध होते.

४) नीलाञ्जनं चूर्णयित्वा जम्बीरसभावितम् ।

दिनेकमातपे शुद्धं भवेत्कार्येषु योजयेत् ॥

आ.प्र.२/२३८

जम्बीर स्वरसाच्या भावना दिल्याने नीलाञ्जन शुद्ध होते.

मात्रा - बाह्योपचारार्थ यथावश्यक मात्रा वापरावी.

उपयोग - अञ्जनाचा २ प्रकारे उपयोग होतो - १) नेत्रविकारनाशक

२) नेत्र सौंदर्यवर्धक

खोतोञ्जन व सौवीराञ्जन यांच्या उपयोगाने नेत्र विकार बरे होण्यास मदत होते.

रसाञ्जन व पुष्पाञ्जन ही नेत्रविकारनाशक अञ्जने आहेत.

नीलाञ्जन हे केवळ सौंदर्यवर्धक आहे.

८) कंकुष्ठ (Ruhbarb)

| | |
|----------------------------|-------------------|
| वर्ग - उपरस | |
| नाम - संस्कृत - कङ्कुष्ठम् | हिन्दी - कंकुष्ठ |
| मराठी - कंकुष्ठ | इंग्रजी - Ruhbarb |
| लॅटिन - Garcinia Morella | |

पर्याय - काककंकुष्ठ, कोलवातुक, तालकुकुष्ठ, तीक्ष्णगुणधिका, रंजादायक, रेचक, वरंग, विरंग, स्वर्णक्षीरीनिर्यास, हेमवती

स्वरूप

कंकुष्ठ हे संदिग्ध द्रव्य आहे. या द्रव्याबद्दल मतभेद असलेले दिसून येतात. तरीही वर्तमानकाळात बाजारात उपलब्ध असलेले कंकुष्ठ म्हणजे तमालवृक्षाचा डिक होय. यालाच (तमाल वृक्षास) Mysor gambosse tree असे म्हणतात. या झाडास चीरा पाडून तेशे एक नळी बसविली जाते. झाडामधील डिक या नळीमध्ये एकत्रित होतो. हा स्त्रवणारा डिक पीतवर्णी असतो. ही नळी भरली असता त्या ठिकाणी दुसरी नळी बसवली जाते. डिक सुकल्यावर अलगद नळी तोडून आतील पदार्थ प्राप्त केला जातो.

- १) हा ढिक नलिकाकार/रेतीप्रमाणे दाणेदार असा मिळतो.
 - २) तो पिवळसर वर्णाचा असतो.
 - ३) कंकुष्ठ चमकदार व स्निग्ध असते.
- इतिहास** - प्राचीन काळापासून या द्रव्याबद्दल अनेक मते प्रचलित आहेत. ग्रंथकारांनी मांडलेली मतमतांतरे पुढीलप्रमाणे
- १) रसरत्नसमुच्चयकारांनी कंकुष्ठ संबंधी इतरांचे मत व्यक्त करताना म्हटले आहे की, नुकत्याच जन्मलेल्या हत्तीच्या पिछाचे मल म्हणजे कंकुष्ठ. हे श्याम-पीत वर्णाचे असते.
 - २) घोड्याच्या पिछाची नाळ म्हणजे कंकुष्ठ. हे श्वेत-पीत वर्णाचे असून अत्यंत रेचक असते.
 - ३) काहींच्या मते (वैद्य पंडित शास्त्री, लखनऊ) मूददारशुंग म्हणजेच कंकुष्ठ होय.
 - ४) यादवजी त्रिकमजी आचार्य यांच्या मते बाजारात मिळणारे रेवंदचीनी घनसार म्हणजे कंकुष्ठ.
 - ५) रसरत्नसमुच्चयकार यांच्यामतानुसार हिमालय पर्वताच्या शिखरावर उत्पन्न होणारे द्रव्य म्हणजे कंकुष्ठ होय.
 - ६) भालुकी यांच्या मतानुसार कंकुष्ठ हे वंग या धातुचे खनिज आहे.
 - ७) डल्हण यांनी इतरांचे मत व्यक्त करताना म्हटले आहे की, स्वर्णक्षीरी अर्थात् काश्नक्षीरी यालाच कंकुष्ठ म्हणतात.
- प्राप्तिस्थान** - बाजारात उपलब्ध असणारे कंकुष्ठ म्हणजेच तमालवृक्षाचा ढिक होय. हे विशेषतः सिंगापूर, बर्मा, इण्डोनेशिया, मलेशिया या देशांमधून भारतात येते.
- प्रकार** - हे २ प्रकारचे असते.
- १) **नलिकास्थ (नलिका कंकुष्ठ)**
हे पीत वर्णा, चकाकीयुक्त, जड, स्निग्ध व श्रेष्ठ मानले जाते.
 - २) **रेणुक (रेणुक कंकुष्ठ)**
हे काळपट पिवळ्या रंगाचे, हलके, निःसत्व असते. हे निरुपयोगी आहे.

शोधन

कङ्कुष्ठं शुद्धिमायति त्रिधा शुण्ठ्यम्बुभावितम् ।

सत्वाकर्षोऽस्य न प्रोक्तो यस्मात्सत्त्वमयं हि तत् ॥

र.र.स.३/१२१,१२२

कंकुष्ठास ३ वेळा शुंठीकाथाची भावना दिली असता ते शुद्ध होते. ते स्वतः सत्व रूप असल्याने त्याचे सत्वपातन केले जात नाही.

गुणधर्म - हे तिक्त, कटु, अम्लरसात्मक, उष्णवीर्यात्मक व तीक्ष्णगुणात्मक आहे. हे तीक्ष्ण रेचक आहे.

उपयोग - हे व्रण, उदावर्त, शूल, प्लीहासुर, आमदोषजन्य विकार, गुल्म, अर्श इ.

रोगांचा नाश करते. कंकुष्ठ हे उदररोगामध्येही उपयुक्त आहे.

विरचनासाठी विशेषतः या द्रव्याचा वापर केला जातो.

कंकुष्ठापासून निर्मित दुष्प्रभाव शांति

कंकुष्ठ हे तीव्र रेचक असल्याने अतिविरचन या त्याच्या दुष्प्रभावाची शांती करण्यासाठी बळूळमूळ कायामध्ये समान भाग जीरक व टंकण चूर्ण घालून सेवन करावे.

मात्रा - विरचनासाठी '१ यव' इतक्या प्रमाणात कंकुष्ठ चूर्ण घ्यावे.

अनुपान - शुण्ठी, जीरक, गजपिप्पली, ताम्बूल इ.

कल्प - १) धन्वन्तरी रस २) धन्वन्तरी घृत

३) उदावर्तहर घृत ४) शोथोदरारि रस

#####

१४. साधारण रस

निरनिराळ्या काळातील सर्वच ग्रंथकारांनी रसशास्त्रातील खनिज, प्राणिज व वनस्पतिज द्रव्यांचे वर्गीकरण रसवर्ग, महारस, उपरस या वर्गात केले. परंतु रसरत्नसमुच्चय या ग्रंथात साधारणरस हा वर्ग वर्णन केला आहे. यामध्ये कंप्पिळक हे वनस्पतिज द्रव्य व कपर्द, वन्हिजार ही प्राणिज द्रव्ये वर्णन केली आहेत.

कंप्पिळश्चापरो गौरीपाषाणो नवसारकः ।

कपर्दोवहनिजारश्च गिरिसिंदूर हिमुलौ ॥

मृदाशरशुंगमित्यष्टौ साधारणरसाः स्मृताः ।

रससिद्धिकरा प्रोक्ता नागार्जुनपुरस्सरैः ॥

र.र.स. ३/१२६, १२७

१) कंप्पिळक

२) गौरीपाषाण

३) नवसागर

४) कपर्दिक

५) वहनिजार

६) गिरिसिंदूर

७) हिमुळ

८) मृदाशरशुंग

या ८ द्रव्यांना साधारण रस असे म्हणतात.

ही आठही द्रव्ये रसकर्मात वापरली जातात व रससिद्धि प्राप्त करून देतात. या साधारण रसांच्या आपण सखोल अभ्यास करू.

१) कम्पिळ (Mallotus Philippinensis)

वर्ग - साधारण रस

नाम - संस्कृत - कम्पिळक

हिंदी - कबीला

मराठी - कपिला

लॅटिन - Mallotus Philippinensis

पर्याय - कम्पिळक, रक्तचूर्णक, रेचन, कर्कश, रोचन, रक्तोष, रक्तफला इ.

स्वरूप

कंप्पिळ हे एक वनस्पतिज द्रव्य आहे. वंश - Euphorbiaceae, कुल-एरंड या वर्गातील हे द्रव्य असून भारतात याचे झाड सर्वात्र वाढते. वृक्ष मध्यम आकाराचा असून सदाहरित दिसतो. झाडाची पाने लांबट, गोलाकार, स्निग्ध असतात. झाडावर फळांचे गुच्छ असतात. हे लाल रंगाचे दिसतात. फळावर राळेप्रमाणे विटकरी रंगाची लव आढळते. यालाच फलरज म्हणतात. फळ पूर्णपणे पक्क झाल्यावर त्यास तोडून सुकवतात व सुकल्यावर फळाची साल घासून हे रजकण प्राप्त करतात. यालाच कम्पिळक म्हणतात.

इतिहास - चिकित्सेमध्ये याचा उपयोग केल्याचा उल्लेख चरक, सुश्रुत तसेच अष्टांग हृदय इत्यादी ग्रंथांमध्ये आहे. पारतीय प्रक्रियांमध्ये उपयोगिता असल्याने रसग्रन्थांमध्ये साधारण रसात याचा समावेश केला आहे.

भौतिक गुणधर्म

- १) हा पदार्थ गरम पाण्यात विरघळतो. परंतु थंड पाण्यात अधुलनशील आहे.
 - २) पाण्यावर तरंगतो.
 - ३) कंप्पिळकात हाताचे बोट ओले करून बुडवून कागदावर ओढले असता पिवळ्या रंगाची रेघ उठते.
 - ४) स्पर्शाला मृदु असते.
 - ५) अग्निवर टाकले असता हे दारुप्रमाणे पूर्णपणे जळते.
- प्राप्तिस्थान** - विशेषकरून हिमालयाच्या दक्षिण पूर्व क्षेत्र, पूर्व बंगाल, दक्षिण कर्नाटक, मालाबार, मद्रास, परदेशात म्यानमार, सिंगापूर आदि देशांत आढळते. कम्पिळक (सौराष्ट्र/काठियावाड) देशामध्ये उत्पन्न होत असल्याने यास कम्पिळक म्हणतात.

कम्पिळ शोधनाचे प्रयोजन

कम्पिळ हे अत्यन्त लघु असते. व्यापारी लोक अधिक धन प्राप्त करण्यासाठी यामध्ये विटांचे चूर्ण मिसळतात व त्याचे वजन वाढवितात. यामध्ये लाकडाचा भुसादेखील मिसळला जातो. वरील कृत्रिम अशुद्धि दूर करण्यासाठी कम्पिळाचे शोधन करणे महत्त्वाचे आहे.

शोधन

ग्रंथांमध्ये कोठेही कम्पिळ शोधनाचा निर्देश नाही व याची आवश्यकतादेखील भासली नसावी. कारण यामध्ये कोणतेही विषतत्व/रासायनिक अशुद्धि आढळत नाही. परंतु व्यापारी लोक व्यवहारात त्याच्या वैशिष्ट्यपूर्ण रंगामुळे (लाल) विटकरीचे चूर्ण मिसळतात. यासाठी कम्पिळ शोधन पुढीलप्रमाणे करतात.

एका पसरट पात्रात पाणी घेऊन त्यात कंप्पिळक चूर्ण टाकावे. कम्पिळक लघु असल्याने ते पाण्यावर तरंगते. यातील विटकरी चूर्ण व इतर भेसळ पदार्थ तळाशी बसतात. वरील तरंगणारा पदार्थ गाळून घेऊन वेगळा करतात व सुकवून वापरतात.

मारण - हे वनस्पतिज द्रव्य असल्याने याचे मारण व सत्त्वपातन केले जात नाही.

गुणधर्म व उपयोग

हे कटु, किंचित अम्लरसयुक्त व उष्णवीर्यात्मक आहे. कर्मांमध्ये कम्पिष्टक उत्तम कृमिघ्न, त्वक्दोषनाशक आणि व्रणरोपक आहे. याचा उपयोग केल्याने सर्व प्रकारच्या कृमिंचा नाश होतो. तसेच रेचक असल्याने मलप्रवृत्तिबरोबर बाहेरही येतात. हे दूषित व्रण, आध्मान, विबन्ध, मलमूत्र अवरोध, दूषित कफ, उदररोग, गुल्म, अर्श, शोथ, आमदोष, ज्वर यामध्ये उपयुक्त आहे.

मात्रा - लहान मुलांसाठी - कृमिघ्न म्हणून ४-६ गुंजा (४८०-७२० मि.ग्रं.)
मोठ्या रुग्णांसाठी - ३-६ मासा (३-६ ग्रॅम)

अनुपान - मध

कल्प - १) कृमिघातिनी गुटिका २) कृमिकुठार रस
३) त्रिफलादि घृत ४) पटोलादि चूर्ण

२) गौरीपाषाण (White Arsenic / Vitreous)

वर्ग - साधारण रस

नाम - संस्कृत - गौरीपाषाण हिन्दी - सखिया

मराठी - सोमल इंग्रजी - White arsenic / Vitreous

रासायनिक सूत्र - As_2O_3

पर्याय - शंखविष, शंखमूष, गौरीपाषाण, दारुमूष, दारुमूषा, दारुमोच, मल्लक, फेनाशम भस्म, सोमल, सम्बल, आखुपाषाण, विकट, हतचूर्णक, मूषक

स्वरूप

सोमल अत्यंत शुभ्र वर्णाचे/काचेप्रमाणे दिसते. रासायनिकदृष्ट्या यामध्ये आर्सेनिक व ऑक्सीजन असते. खाणीमधून याची प्राप्ती कमी प्रमाणात होते. खाणीमध्ये सोमल हा पदार्थ गंधक, लोह व ताप्रा यांच्या खनिज स्वरूपात प्राप्त होतो. भट्ट्यांच्या सहाय्याने यास उष्णता देऊन धूराच्या स्वरूपात प्राप्त झालेले सोमल चिमण्यांमध्ये जमा करतात व यानंतर खरडून काढतात. हे चकाकीयुक्त असून वजनाला जड असते. यास विशिष्ट चव नाही. यामध्ये असलेल्या आर्सेनिक सल्फाईड या अशुद्धिमुळे त्यामध्ये पिवळसर वर्णाची छटा आढळते.

इतिहास - सुश्रुत कल्पस्थानामध्ये सर्वाप्रथम याचा उल्लेख आला आहे.

फेनाशम हरितालं च द्वे धातुविषे ।

पारदाच्या बन्धन आदि कार्यांमध्ये याचा रसशास्त्रामध्ये उपयोग केला जातो.
भौतिक गुणधर्म

- १) सोमल हे पांढरे शुभ्र वर्णाचे असून वरचा भाग चकचकीत असतो.
- २) उष्णता दिली असता लसणाप्रमाणे वास येतो व यापासून निघणाऱ्या वाफा विषारी असतात. उष्णतेमुळे प्रथम तो मऊ होतो.
- ३) अपेक्षित घनत्व ३.७३, द्रवणांक २००° सें.
- ४) ज्वलज्वळ ६१५° सें. या तापमानास हा उर्ध्वपातित होतो.

प्राप्तिस्थान - बिहारमधील हजारीबाग, काश्मीर चिनाल पर्वत क्षेत्रामध्ये, दार्जिलिंग आदि क्षेत्रांमध्ये खनिज स्वरूपात सोमल प्राप्त होते. भारतामध्ये सोमल चीन, युरोप या देशातून येते. मोठ्या कारखान्यांत कृत्रिम पध्दतीने निर्माण केले जाते.

गौरिपाषाण प्रकार

| उत्पत्ति भेद | आकृति भेद | वर्ण भेद |
|--------------|-------------|----------------------------|
| १) खनिज | १) स्फटिकाभ | १) श्वेत (शंखाभ) - कृत्रिम |
| २) कृत्रिम | २) शंखाभ | २) पीत (दाडिमाभ) - खनिज |
| | ३) पीताभ | |

रसरत्नसमुच्चय या ग्रंथात वर्णिलेल्या ३ प्रकारांचे वर्णन पुढीलप्रमाणे -

| स्फटिकाभ | स्फटिकाप्रमाणे दिसणारा, श्वेतवर्णी व अल्पप्रमाणात पारदर्शक असतो. |
|----------|---|
| शंखाभ | शंखाभ हा अस्फटिक, पांढऱ्या वर्णाचा परंतु अपारदर्शक असतो. |
| पीताभ | यालाच हरिद्राभ असेही म्हणतात. पीतवर्ण हा त्यामध्ये असलेल्या हरताळाच्या अशुद्धतेमुळे प्राप्त होतो. |

ग्राह्य स्वरूप - स्फटिकाभ हा औषधासाठी उत्तम मानला जात असून शंखाभ व पीताभ हे अनुक्रमे मध्यम व अधम मानले जातात.

शोधन

१) पूर्व: पूर्वी गुणै: श्रेष्ठ: कारवल्लीफलं क्षिपेत् ।

स्वेदयेत् हण्डिकामध्ये शुद्धो भवति मूषकः ॥

र.र.स.३/१३१

सोमलचे छोटे छोटे तुकडे करून घ्यावेत. एक मोठे कारले घेऊन ते पोखरावे व

यामध्ये सोमलचे तुकडे भरून कारले बंद करावे. एका हंडीमध्ये काठीच्या साहाय्याने हे कारले टांगावे. हंडीमध्ये पाणी भरून १ प्रहर स्वेदन केले असता सोमल शुद्ध होते.

२) सुचूर्णितं शंखविषं दृढं वक्षेण रोधयेत् ।

मेघनादरसेनेव दोलायन्ने विपाचयेत् ॥

मुद्गप्रिना दिनेकन्तु शुद्धिमायात्यनुत्तमाम् ।

र.त.११/१३३,१३४

सोमलचे भरडचूर्ण करून एका दृढ वस्त्रामध्ये चांगल्याप्रकारे बांधून पोडुली करून घ्यावी. दोलायंत्राच्या सहाय्याने मेघनाद स्वरसामध्ये (तण्डुलीय) याचे १ दिवस स्वेदन केले असता सोमल शुद्ध होते.

३) मल्लचूर्णं त्वाजरसदोलायन्ने विपाचयेत् ।

दिनेकन्तु विधानज्ञो मल्लः शुद्धिमापुयात् ॥

र.त.११/१३५

सोमलचे चूर्ण करून वस्त्रात बांधून त्याची पोडुली बनवून घ्यावी. दोलायंत्रामध्ये बकरीचे दूध/मांसरसामध्ये १ दिवस स्वेदन केले असता सोमलाची शुद्धि होते.

तसेच टंकणाच्या जलामध्ये/गोदुधामध्ये स्वेदन केल्यानेही सोमल शुद्ध होते.

मारण - सोमलाच्या मारणाचे वर्णन ग्रंथात आढळत नाही.

सत्त्वपातन

तालवत् ग्राह्येत् सत्त्वं शुद्धं शुभ्रं प्रयोजयेत् ।

र.र.स.३/१३२

हरतालाचे सत्त्वपातन ज्या प्रकारे केले जाते त्याचप्रमाणे सोमलाचे सत्त्वपातन केले असता शुभ्र वर्णाने सत्त्व प्राप्त होते.

गुणधर्म - गौरीपाषाण तिक रसात्मक व स्निग्ध आहे. हा त्रिदोषघ्न आहे. यालाच क्लेदघ्न, विषतुल्य, रसबन्धकर व रसवीर्यकर असेही म्हणतात.

उपयोग

१) शुद्ध सोमल पारदाच्या बंधनासाठी वापरतात.

२) योग्य प्रमाणात १ महिना याचे सेवन केले असता तीव्र श्वासरोग बरा होतो.

३) बाह्यप्रयोग केला असता क्षारकर्म करते.

४) शोथ व संताप यांचा नाश करते.

५) भोजनोत्तर होणाऱ्या अतिसारामध्ये उपयुक्त आहे.

६) विविध प्रकारचे कुष्ठ, श्लीपदोत्थज्वर, संधिवात, फिरंग, अग्निमांड, विषमज्वर, यक्ष्मा, ज्वरोत्थ हृद्दोर्बल्य यामध्ये उपयुक्त आहे.

७) सोमल लाळेद्वारे व मलमूत्राद्वारे शरीराबाहेर टाकले जाते. त्याचप्रमाणे स्वेद, अश्रु, स्तन्य यामार्फतही अल्प प्रमाणात बाहेर टाकले जाते.

मात्रा - १/१२० - १/३० गुंजा (१ - ४ मि.ग्रॅ.)

गौरीपाषाण मात्रा निर्माण

१ गुंजा शुद्ध सोमल + १५ ग्रॅम काळी मिरी चूर्ण एकत्र करून खलामध्ये आर्द्रक स्वरसाबरोबर ३ दिवस मर्दन करावे. १-१ गुंजेची गोळी करावी. यापैकी १-१ गोळी प्रातःकाळ व सायंकाळ घ्यावी.

अनुपान - जल, दूध, मध

कल्प - १) मल्लसिन्दूर

२) समीरपत्राग रस

३) लवसावट (Ammonium Salts)

वर्ग - साधारण रस

नाम - संस्कृत - नवसादर

हिन्दी - नौसादर

मराठी - नवसागर

इंग्रजी - Ammonium Salt

सूत्र - NH_4Cl

पर्याय - नवसार, नव्यसार, नवसादर, नूसादर, नूसार, नरसार, किडूक्षार, नरसादर, चूळिकालवण, चूलिकालवण

स्वरूप - हा एक श्वेतवर्णी स्फटिकरूप पदार्थ आहे.

इतिहास - ८ व्या शतकातील रसग्रन्थांत याचे वर्णन आहे.

भौतिक गुणधर्म

१) वजनाला हलका असतो.

२) यास तीव्र क्षारीय चव असते.

३) अल्प आघात झाला असतादेखील वाळूप्रमाणे चूर्ण होते.

४) उष्णता दिली असता यातून अमोनिया वायु + हायड्रोक्लोरिक ॲसिड वेगळे होतात.



प्राप्तिस्थान

हे क्षार खनिज व कृत्रिम दोन्ही रूपात उपलब्ध होते. रसशास्त्रामध्ये कृत्रिम नवसागराचे वर्णन आढळते. परंतु खनिज स्वरूपात इटलीमधील सिसली ज्वालामुखी पर्वताच्या आसपास तसेच मध्य आशियामधील अनेक स्थानांतून हे प्राप्त होते.

उत्पत्ति

कृत्रिमरित्या करीर, पीतु आदि वृक्षकाष्ठ जाळले असता जे क्षार प्राप्त होते त्यास नवसागर म्हणतात, असे वर्णन रसग्रन्थात आढळते. विटांच्या भट्ट्यांमधूनही नवसागर तयार होतो. या भट्ट्यांच्या आतील बाजूस हे जमा होते. प्राण्यांचे मल, मूत्र, उंटाची लीद तसेच वनस्पतींची पाने नवसागर तयार करण्यासाठी वापरली जातात. म्हणूनच यास नरसार, नव्यसार इत्यादि नावे पडली आहेत.

प्रकार - रसकामधेनु या ग्रंथात याचे २ प्रकार वर्णिलेले आहेत.

१) योगांबरी

२) चुल्लिका लवण

या दोघांमधील नेमका फरक काय आहे याचे ग्रंथात वर्णन केलेले नाही. चुल्हा/भट्टी यापासून तयार होणाऱ्या प्रकारास चुल्लिका व इतर पद्धतीने बनणाऱ्या पदार्थास कदाचित योगांबरी असे म्हणत असावेत.

ग्राह्य स्वरूप - बाजारात नवसागराच्या वड्या मिळतात. त्याच वापरल्या जातात.

योगांबरी हा प्रकार श्रेष्ठ आहे, असा उल्लेख रसकामधेनु या ग्रंथात आढळतो.

शोधन

१) नवसारन्तु सलिले त्रिगुणे द्रावयेद्रिषक् ।

वस्त्रपूतं ततः कृत्वा भाजने स्थापयेत्ततः ॥

चुल्लिकायां निधायाथ पचेत्तीव्राग्निना भृशम् ।

जले शुष्के तलस्थञ्च नुसारं विमलं हरेत् ॥

र.त.१४/३,४

नवसागरास त्याच्या ३ पट पाण्यात विरधळून गाळून घ्यावे. यास उष्णता देऊन संपूर्ण पाणी बाष्पीभवनाच्या सहाय्याने आटून घावे/उकळत्या पाण्यात नवसागर घोलून, वस्त्राने गाळून पुनः सुकवले असता नवसागर शुद्ध होतो.

२) डमरु यंत्राच्या सहाय्याने उर्ध्वपातन विधीने सुद्धा शुद्ध नवसागर प्राप्त करता येतो
गुणधर्म व उपयोग

नवसागर अम्ल, लवण रसात्मक, स्निग्ध, शीत व क्षारीय आहे. हा सारक तसेच जाठराग्नि दीप्तिकरही आहे. यालाच विडलवण असेही म्हणतात.

नवसागर भुक्त मांसाला पचवणारे, गुल्म, आध्मान, प्लीहा, मुखशोष यांचा नाश करणारे आहे. हे उत्तम कफनिस्सारक, वृश्चिक-विषनाशक, हृद्रोगनाशक, नेत्र्य, कुष्ठरोगनाशक आहे.

आधुनिक वैद्यकशास्त्राप्रमाणे शिरःशूल, प्रतिश्याय तसेच उरःप्रदेशातील संचित कफश्चाव बाहेर काढण्यासाठी वापरण्यात येणाऱ्या औषधांमध्ये याचा वापर केला जातो.

मात्रा - २ - ८ गुंजा (२४० - ९६० मि.ग्रॅ.)

कल्प - १) शंखद्राव २) श्वेत पर्पटी ३) रससिंदूर ४) वृश्चिक दंशहर लेप

४) कपर्दिका (Cowry / Marine Shell)

वर्ग - साधारण रस

नाम - संस्कृत - कपर्द, वराटिका

हिन्दी - कौडी

मराठी - कवडी

इंग्रजी - Marine Shell

पर्याय - वराटक, वराट, वराटी, वराटिका, कपर्दक, कपर्द, कपर्दी, कपर्दिका, चर, चराचर, बालक्रीडनक

स्वरूप

कपर्द हा समुद्रामध्ये उत्पन्न होणारा पदार्थ असून मोलस्का वर्गातील प्राणी या कवचाच्या आत वाढत असतो. समुद्रातील लाटांमुळे हे समुद्रकिनारी येतात. मच्छिमांसी करणारे लोक यास पाण्यात उकळतात. त्यामुळे आतील प्राणी मरून जातो व वरील कवच कौडी म्हणून उपयोगात आणतात. कपर्द ही लंबगोलाकार असते. पृष्ठभाग बहिर्गोल असतो. तलास उभी चौर असते. या कवड्या विविध आकाराच्या असतात.

रासायनिकदृष्ट्या यामध्ये कॅल्शियम कार्बोनेट (CaCO₃) आढळते.

इतिहास - भारतीयांना प्राचीन काळापासून कवड्यांचे ज्ञान आहे. चरकांच्या काळापासून यांचा चिकित्सेत वापर होतो आहे. पारवाच्या जाण कर्मांमध्ये उपयोग होत असल्याने त्याचा साधारण रस या वर्गात समावेश होतो.

प्राप्तिस्थान - समुद्रातूनच याची प्राप्ती होते.

कपर्दिका प्रकार

वर्णानुसार

रसरत्नसमुच्चय ग्रंथानुसार

पीत, श्वेत, धूसर

वराटिका, वराट

रसरत्नसमुच्चय या ग्रंथात पुढील प्रमाणे वर्णन आढळते

| | |
|---------|--|
| वराटिका | पीत वर्णाची, पृष्ठभागी ग्रन्थि असणारी व लम्बगोल अशी असते. हिलाच रसवैद्य चराचर असेही म्हणतात. |
| वराट | ही गुरु असून कफपित्तकर आहे. कमी वजनाची आहे. |

ग्राह्यस्वरूप - पिवळ्या वर्णाची कवडी श्रेष्ठ, श्वेतवर्णाची मध्यम व धूसरवर्णाची अधम मानली जाते. लम्बगोलाकार, पीतवर्णाची आभा असणारी, पृष्ठभागी गाठ असणारी व दीड शाण वजनाची वराटिका उत्तम मानली जाते.

शोधन

१) दोलायन्ने तु यामैकं काञ्जिकेन वराटिका ।

स्विन्ना प्रक्षालिता चोष्णवारिणा शुद्धिमाप्नुयात् ॥

र.त.१२/८७

दोलायन्नामध्ये काञ्जी घेऊन त्यामध्ये १ प्रहर कवड्यांचे स्वेदन केले असता त्यांचे शोधन होते. स्वेदन करून झाल्यानंतर त्यांना गरम पाण्याने धुवून घ्यावे.

२) दोलायन्ने यामैकं कुलत्थक्कथिताम्भसा ।

स्विन्ना वराटिका शीघ्रं शुद्धिमायात्यनुत्तमाम् ॥

र.त.१२/८८

कुलत्थक्कायामध्ये दोलायन्नाच्या सहाय्याने कवड्यांचे स्वेदन केले असता (१ प्रहर) त्यांचे शोधन होते.

याशिवाय लिंबुरस (Citric Acid)/कोणतेही अम्लद्रव्य यांमध्येदेखील कवड्यांचे शोधन करता येते.

मारण

१) वराटिका विशोधिता त्वलातकानले स्थिता ।

यदा भवेत्तु फुल्लिता मृता तदाशानोचिता ॥

र.त.१२/९४

जळणारी लाकडे/कोळसा यावर कवड्यांना ठेवावे. उष्णतेने कवडी पूर्णपणे फुलली म्हणजे त्याचे चूर्ण करावे. कपर्द भस्म तयार करण्याची ही सोपी पद्धत असून व्यवहारामध्ये याच पद्धतीचा वापर केला जातो.

२) वराटकांस्तु विप्लान् शरावे स्थापयेत् भिषक् ।

शरावेणापरेणाथ सम्यक् आच्छादयेत् ततः ॥

संशिलेपं ततः कृत्वा शोषयेत् आतपे पुनः ।

करिषामी पचेत्कामं यत्नतस्तु भिषवः ॥

स्वांगशीतं समुधृत्य खल्वे संचूर्णयेत् ततः ।

शरदिदुनिभं भस्म सर्वयोगेषु योजयेत् ॥

र.त.१२/९१-९३

शुद्ध कपर्दिकांस शरावसंपुटामध्ये बंद करून गजपुट घावे. स्वांगशीत झाले असता कवड्या शरावसंपुटामधून काढून त्यांचे चूर्ण करावे. याप्रकारे श्वेत वर्णाचे भस्म प्राप्त होते. याचा औषधामध्ये वापर करता येतो.

गुणधर्म - • हे कटु व तिक्त रसात्मक, गुरु गुणात्मक व याचे वीर्य उष्ण आहे.

• हे दीपन व वृष्य आहे.

उपयोग - • कपर्दिक भस्म नेत्ररोग, कर्णश्राव, अग्निमांघ, परिणामशूल, ग्रहणी, क्षय, स्फोट यांमध्ये उपयुक्त आहे.

• वात-कफनाशक आहे.

• पारदाच्या जाणासाठी कपर्द भस्माचा वापर केला जातो.

मात्रा - २ गुंजा (२४० मि.ग्रं.)

अनुपान - जल

कल्प - १) लोकनाथ रस २) प्रवालपंचामृत रस ३) रत्नगर्भपोडली रस

४) कामदुधा रस ५) पंचामृत वटी

६) वह्निजार (Ambargris)

वर्ग - साधारण रस

नाम - संस्कृत - अग्निजार

हिन्दी - अम्बर

मराठी - अंबर

इंग्रजी - Ambargris

पर्याय - अग्निज, अग्निर्भ, अग्निनिर्यास, सामुद्रजरायु, अग्निज्वाला, वडवाग्निमल, सिन्धुफला, अर्णवोद्भव, वह्निजार

स्वरूप - अग्निजार हलके, कपोत वर्णाचे (राखी रंग) व सुगंधि द्रव्य आहे. हे समुद्रातूनच प्राप्त होते. हे अपारदर्शक घन पदार्थ असून याचे पृष्ठभागावर काळे ठिपके असतात.

इतिहास - प्राचीन संहिता ग्रंथात याचा उल्लेख आढळत नाही. रसाणर्व या ग्रंथामध्ये अश्वकद्रावणासाठी सर्वप्रथम याचा उपयोग करण्यात आला. पारद जारणेमध्ये याचे विशेष महत्त्व आहे.

भौतिक गुणधर्म - १) यास विशिष्ट सुगंध येतो.

२) वह्निजार पाण्यात विरघळत नाही.

३) हा पदार्थ अग्निवर टाकला असता जळतो.

४) पाजामध्ये ठेवून त्यास उष्णता दिली तर तो उडून जातो.

प्राप्तिस्थान - उष्णकटिबंधीय समुद्री भागामध्ये, विशेषतः म्यानमार, आफ्रिका, भारतीय समुद्री तट, लक्षद्वीप व निकोबार द्वीप किनाऱ्यांवर प्राप्त होतो.

उत्पत्ति - वह्निजाराच्या उत्पत्तिसंबंधी २ निराळी मते आढळतात.

१) समुद्रातील अभिनक्र नामक माशाचा जरायु समुद्रातून बाहेर टाकला जातो. सूर्याच्या उष्णतेने तो सुकतो. यालाच वह्निजार/अग्निजार असे म्हणतात. हा पदार्थ ओलसर असताना दुर्गंधित असतो. परंतु सुकल्यावर यास सुगंध प्राप्त होतो.

२) काही लोकांच्या मतानुसार, व्हेल माशाचे मल त्याच्या आतड्यांमध्ये कडक होते व तेथेच साठून राहते. मलबद्धतेमुळे मासा मरतो. काही काळानंतर आतड्याचा भाग माशाच्या शरीरापासून वेगळा होतो. पाण्यात विरघळत नसल्याने हा भाग/मल तरंगत समुद्राच्या किनारी येतो व उन्हामुळे सुकतो. यालाच अग्निजार म्हटले जाते.

शोधन - वह्निजार हा पदार्थ समुद्रातील क्षारीय जलामध्ये व क्षारीय किनाऱ्यावर अनेक दिवस पडून असतो. त्यामुळे त्यामध्ये कोणतीही अशुद्धि आढळत नाही. म्हणूनच याची शुद्धि केली जात नाही.

गुणधर्म व उपयोग - हे कटु रसात्मक, लघु व उष्ण असते. दीपन, ग्राही, त्रिदोषघ्न व विशेषकर वात-कफनाशक आहे. पित्तवृद्धिकर आहे. रक्तरोग, धनुर्वात, संपूर्ण वातव्याधीचा नाश करते. मेदरोग नाशक.

मात्रा - १/४ - १/२ जुंजा (३० - ६० मि.ग्रॅ.)

अनुपान - घृत, मध, लोणी आदि

कल्प - १) बृहत्वातचिन्तामणि रस २) चिन्तामणि रस
३) धात्री रसायन ४) जवाहरमोह्या वटी

६) गिरिसिन्दूर (Red Oxide of Mercury)

वर्ग - साधारण रस

नाम - संस्कृत - गिरिसिन्दूर हिन्दी - गिरिसिन्दूर

मराठी - गिरिसिन्दूर

इंग्रजी/रासायनिक नाव - Red Oxide of Mercury

रा. सूत्र - HgO

पर्याय - रक्तेणु

स्वरूप - मोठमोठ्या पर्वतांच्या खडकांतील भेगांतून थोडासा सुका व लाल रंगाचा असा पारद प्राप्त होतो. यालाच गिरिसिन्दूर असे म्हणतात.

यहागिरिषु चाल्पीयः पाषाणान्तः स्थितो रसः ।

शुष्कशोणः स निर्दिष्टो गिरिसिन्दूरसंज्ञया ॥

र.र.स.३/१४५

पुष्कळ वेळा गिरिसिन्दूर व सिंदूर हे दोनही पदार्थ एकच आहेत असे समजले जाते. परंतु गिरिसिंदूर हा पारदकल्प आहे व सिंदूर हा नागकल्प (Red Oxide of Lead) आहे. गिरिसिंदूर हा खाणीत सापडतो. हा नेत्र्य आहे. परंतु सिंदूर हा कृत्रिम पद्धतीने बनवला जातो व तो नेत्र्य नाही. हा दोघांमधील मुख्य फरक आहे.

इतिहास - ८ व्या शतकानंतर रसग्रन्थांमध्येच याचे वर्णन आढळते.

भौतिक गुणधर्म - १) केशरी लाल रंगाचा चूर्णस्वरूप पदार्थ आहे.

२) चर्चाला खराब, मळमळ निर्माण करणारा असतो.

३) पाण्यामध्ये विरघळत नाही.

४) यास उष्णता दिली असता ऑक्सिजन निर्माण होतो.



प्राप्तिस्थान - हे पर्वतातील खडकांमधून प्राप्त होते.

गुणधर्म व उपयोग

हे कटु व तिक्त रसात्मक असून उष्ण वीर्यात्मक आहे. त्रिदोषनाशक असून भेदी आहे. देहलोहकर, नेत्र्य व रसबंधनामध्ये उपयुक्त आहे. कण्डू, कुष्ठ, विस्फोट, विषरोगनाशक आहे. व्रणशोधन, रोपण व भ्रगसंधानकर आहे.

वरील गुण गिरिसिंदूरात जरी असले तरी औषधात याचा फारसा वापर करण्यात येत नाही.

कल्प - सिन्दूर मलहर, पादवारी मलहर.

७) हिंजुक (Cinnabar)

वर्ग - साधारण रस

नाम - संस्कृत - हिंजुक हिन्दी - सिंगरफ

मराठी - हिंजुक

इंग्रजी - Cinnabar

रासायनिक नाव - Red Sulphide of Mercury

सूत्र - HgS

पर्याय - हिंगुल, हिंगूल, इंगुल, मलेंच्छ, रक्त, सुरंग, चित्रांग, चूर्णपारद, रसोद्भव, रसस्थान, रञ्जन, कपिशिर्षक, रक्तकाय, हंसपाद, दरद, लोहधन. स्वरूप - हिंगुल स्वाभाविक खनिज स्वरूपात, तसेच कृत्रिम दोनही रुपांत प्राप्त होते. सध्या बाजारात कृत्रिम हिंगुलच उपलब्ध होते. हे पारदाचे मुख्य खनिज आहे. लाल वर्णाचे असून वजनाला जड असते. यामध्ये ८६.२% पारद व १३.८% गंधक असते.

कृत्रिम हिंगुल - पारद व गन्धक यांस ६ : १ या प्रमाणात एकत्र घोटून घेतात. यानंतर लोखंडाच्या कढईत ठेऊन त्यास बंद करतात व तीव्र अग्नि दिला जातो. त्यामुळे हिंगुल उर्ध्वपातित होऊन वरील झाकणावर जमा होते.

इतिहास - याचा सर्वाप्रथम उल्लेख कौटिलीय अर्थशास्त्रामध्ये झाला. सोन्याची परीक्षा तसेच हिंगुळाद्वारे त्याचे विकृत होणे इत्यादी संदर्भ कौटिलीय अर्थशास्त्रात मिळतात.

रसशास्त्रातील प्रधान द्रव्य पारद याचे मूल खनिज हिंगुलच आहे.

भौतिक गुणधर्म

- १) हिंगुल हे लाल वर्णाचे खनिज आहे.
- २) हे पाण्यामध्ये अविद्राव्य आहे. परंतु हायड्रोक्लोरिक ॲसिड व नायट्रिक ॲसिडचे मिश्रण (ॲकारेजिया) मध्ये विरघळते. ३) वजनाला जड असते.
- ४) उष्णता दिली असता सल्फरडायऑक्साईड हा वायु तयार होतो व पारद मुक्तावस्थेत प्राप्त होतो.



प्राप्तिस्थान - खनिज स्वरूपातील हिंगुल स्पेन, फ्रान्स, इटली, जर्मनी, चीन, जपान, अमेरिका, इराण आदि देशांमध्ये प्राप्त होतो. हा भारतामध्ये आढळत नाही. कृत्रिम हिंगुल कलकत्ता, सुरत आदि ठिकाणी बनविला जातो.

प्रकार - रसरत्नसमुच्चय या ग्रंथात हिंगुळाचे २ प्रकार सांगितले आहेत.

| | |
|----------|--|
| शुकतुण्ड | हा अल्पगुणप्रद असतो. यालाच चर्मार असेही म्हटले आहे. |
| हंसपाद | हा प्रवाळसमान लाल वर्णाचा असून यावर पांढऱ्या रेषा असतात. |

ग्राह्यस्वरूप - हंसपाद हा प्रकार औषधीग्राह्य मानला जातो.

हिंगुल शोधनाचे प्रयोजन - अशुद्ध हिंगुळाचे सेवन केले असता मोह, प्रमेह, चित्तविभ्रम, अन्धता, क्लम, क्षीणता इ. विकार उत्पन्न होतात. अतः शोधन करूनच हिंगुळाचा वापर करावा.

शोधन

सप्तकृत्वाऽऽर्द्रकद्रवैर्लकुचस्याम्बुनाऽपि वा ।

शोषितो भावयित्वा च निर्दोषो जायते खलु ॥

किमत्र चित्रं दरदः सुभावितः क्षीरेण मेघ्या बहुशोऽम्लवर्गः ।

एवं सुवर्णं बहुधर्मतापितं करोति साक्षाद्भक्तुमप्रभम् । र.र.स.३/१५२, १५३

१) आर्द्रक स्वरसाची/लकुच स्वरसाची ७ भावना दिल्यास हिंगुळाची शुद्धी होते.

२) हिंगुलास मेंढीचे दूध व अम्लवर्गातील द्रव्यांच्या अनेक (साधारणतः सात) भावना देऊन तो कडक उन्हामध्ये तापविल्यास शुद्ध होतो.

याप्रमाणे शोषित हिंगुल अनेकवेळा अग्निमध्ये तप्त झालेल्या सुवर्णाप्रमाणे व केशराप्रमाणे देहास कान्तियुक्त करते.

मारण - काही ग्रंथांमध्ये जरी हिंगुल भस्माच्या क्लिष्ट प्रक्रिया वर्णन केल्या असल्या तरीही व्यवहारात हिंगुळाचे भस्म तयार करून वापरण्याची पद्धत अस्तित्वात नाही. औषधांमध्ये शोषित हिंगुलच वापरले जाते.

सत्त्वपातन

दरदः पातनायन्त्रे पातितश्च जलाशये ।

तत्सत्त्वं सूतसङ्काशं जायते नात्र संशयः ॥

र.र.स.३/१५४

शोषित हिंगुळाचे अधःपातन यन्त्राच्या वरील हंडीमध्ये आतून लेपन करावे. खालील हंडीमध्ये पाणी भरून हे यंत्र १ हस्त खड्डा करून जमिनीत ठेवावे. वरून या यंत्रास अग्नि द्यावा. हिंगुळातील सत्त्व म्हणजे पारद खालील हंडीमधील पाण्यात पडतो. याप्रकारे हिंगुळापासून प्राप्त झालेला पारद अत्यंत शुद्ध असतो.

गुणधर्म व उपयोग - हिंगुल तिक्त, कटु, कषाय रसात्मक, उष्ण वीर्यात्मक आहे. हे रसायन, वृष्य, बल्य, दीपन, वाजीकर, सन्ततिकर, सुखायुकर, मेधाकांतिवर्धक, अग्निवर्धक, हृद्य व नेत्र्य आहे.

शुद्ध हिंगुल प्रमेह, कुष्ठ, ज्वर, मंदाग्नि, हृद्रोग, अरुचि, अम्लपित्त, हृल्लास, कामला, प्लीहारेण, आमवात व गरविष यांचा नाश करते.

विशेष म्हणजे प्रभावाने शुद्ध हिंगुळ हे ज्वरघ्न कार्य करते. याची कार्मुकता प्रामुख्याने रसवह व प्राणवह खोतसावर दिसून येते.

- मात्रा - १/२ - रती (६० - १२० मि.ग्रॅ.)
- अनुपान - नागवेलपत्र स्वरस, आर्द्रक स्वरस, मध, मरिच व गुंड आदि.
- कल्प - १) हिंगुलेश्वर रस २) आनंदभैरव रस ३) सुवर्णमालिनी वसंत ४) त्रिभुवनकीर्ति रस ५) मधुमालिनी वसंत ६) कस्तुरीभैरव रस

८) मृदारशुंग (Litharge)

वर्ग - साधारण रस

नाम - संस्कृत - मृदारशुङ्गम् । हिन्दी - मुर्दाशंख

मराठी - मुरदाडशिंण इंग्रजी - Litharge / Plumbi oxidum

रासायनिक नाव - Lead Oxide / Massicot

रा.सूत्र - PbO

पर्याय - मृदारशुंगक, बोदारशुंग, मुर्दाशंख, मुर्दाशंखक इ.

स्वरूप - मृदारशुंग पिवळसर वर्णाचे असून पत्रयुक्त/पत्रविरहित, शिसेयुक्त, खर व गुरु असते.

इतिहास - ८ व्या शतकाच्या नंतर जे ग्रंथ निर्माण झाले त्यामध्ये याचा उल्लेख मिळतो. रसेन्द्रचूडामणि (१२-१३ वे शतक) या ग्रंथामध्ये याचे साधारण रसवर्णामध्ये वर्गीकरण करण्यात आले.

भौतिक गुणधर्म

- १) हे रक्तपीतमिश्रित वर्णाचे चमकणारे असे द्रव्य आहे.
 - २) हे शिसे व ऑक्सीजन यांचे संयुग आहे.
 - ३) पाण्यामध्ये अविद्राव्य आहे. परंतु सल्फ्युरिक ॲसिडमध्ये विरघळते.
 - ४) वजनाला जड आहे.
 - ५) घासले असतादेखील याचा वर्ण बदलत नाही.
- प्राप्तिस्थान - खनिज स्वरूपातील मृदारशुंग अबू, अरवली या पर्वतांवर (राजस्थान व गुजरात), तसेच बिहार, मध्यप्रदेश, विदेशांमध्ये बर्मा इ. देशांमध्ये.

उत्पत्ति

मृदारशुंग खनिज तसेच कृत्रिम दोनही रूपात उपलब्ध होते. नाग या धातूस मोकळ्या हवेत साधारणतः ३००°से. इतकी उष्णता दिली असता पीतवर्णाचे चूर्ण (लेड ऑक्साईड) प्राप्त होते. यालाच मेसिकोट म्हणतात. यास अधिक उष्णता दिली असता ८७७° से. या तापमानावर ते द्रवीभूत होते. द्रवीत नागधातूच्या वर मलई स्वरूप पीत चूर्ण जमा होऊ लागते. या चूर्णास वेगळे करून पुन्हा पातळ करून थंड केले असता लाल वर्णाचे मृदारशुंग प्राप्त होते. नाग व लेडनायट्रेट/नाग व पोर्टिशियम नायट्रेट यांपासून मृदारशुंग निर्माण करता येते.

प्रकार

उत्पत्तिभेदाने - २ प्रकार - १) खनिज (प्राकृत) २) कृत्रिम
वर्णभेदाने - २ प्रकार

| | |
|---------|---|
| पीत | हे पिवळ्या प्रकारचे मृदारशुंग सदल (पत्रयुक्त) असते. |
| पाण्डुर | हे श्वेत वर्णाचे असून निर्दल (स्तररहित खडा) असते. |

ग्राह्यस्वरूप - दोनही प्रकारचे मृदारशुंग औषधात वापरता येते.

शोधन - मृदारशुंग हे चिकित्सेच्या दृष्टिने महत्त्वाचे खनिज नाही. शास्त्रामध्ये याचा आभ्यन्तर प्रयोग वर्णिला नसून बाह्य प्रयोगासाठीच हे वापरले जाते. म्हणूनच प्राचीन रसाचार्यांनी याचे शोधन व मारण सांगितले नाही. परंतु आधुनिक रसग्रंथांमध्ये याचे शोधन-मारण वर्णन केले आहे.

१) मृदारशुङ्गामानीय कुट्टयेत् खल्वमध्यगम् ।

प्रस्तरांशं परित्यज्य पेषयेदतिवत्ततः ॥

वखपूतं ततः कृत्वा पुनः सुविमलाग्भसा ।

पेषयेत्पक्षमेकं तु ततो धर्मं विशोषयेत् ॥

र.त.२१/१६७,१६८

मृदारशुंगाचे चांगल्या प्रकारे चूर्ण करावे. त्यातील अशुद्धि बाजूला करून हे चूर्ण वखाने गाळून घ्यावे. यास पंधरा दिवस स्वच्छ जलाने मर्दन करून घ्यावे व त्यानंतर उन्हात सुकवले असता मृदारशुंग शुद्ध होते.

तीक्ष्णलोह, नाग व वंग यांचा षड्विध लोह म्हणून उल्लेख केला गेला. त्यानंतर रसहृदयतंत्रकारांनी धातूंचे विविध प्रकार व वर्गीकरण सर्वप्रथम मांडले, जे पुढील ग्रंथकारांनी मान्य केले. त्यांनी धातूंच्या केलेल्या या वर्गीकरणाचा आपण अभ्यास करणारच आहोत. अशाप्रकारे धातूशास्त्राचा उत्तरोत्तर उत्कर्षच होत गेला.

'लोह' शब्दाची निरुक्ति

'लूह' अपकर्षणे' या धातुपासून लोहशब्दाची निर्मिती झाली. 'लूह' या धातूचा अर्थ होतो 'खेचून काढणे'. लोहादि धातू निसर्गात खनिज स्वरूपात प्राप्त होतात. अर्थात् त्यातील विशुद्ध स्वरूपातील धातूंना विविध क्रियांनी प्राप्त करावे लागते, खेचून काढावे लागते, म्हणून निसर्गातून प्राप्त केलेल्या या धातूंना 'लोह' असे म्हणतात. 'लोह' म्हणजे खेचून काढलेले. सुवर्णादि लोहांना 'धातू' म्हणण्याचे कारण असे की, हे सृष्टीचे व निसर्गातील विविध वस्तूंचे धारण करतात. शरीरात वाढलेल्या विविध दोषांना लोहादि धातू औषधरूपाने खेचून काढतात. म्हणूनही त्यांना 'लोह' म्हणतात, असे काही विद्वानांचे मत आहे. आज प्रचलित असणारा 'लोह' शब्द हा 'आयर्न' या धातूसाठी वापरला जातो. परंतु यापुढे वापरण्यात आलेला लोहशब्दाचा उल्लेख हा सर्व प्रकारच्या धातूसाठी समजावा.

धातूंचे गुणधर्म

- १) धातूंना विशिष्ट प्रकारची चकाकी (Metallic luster) असते.
 - २) धातू हे धनवर्धनीय (Malleability) असतात. म्हणजेच त्यांचे ठोकून पातळ पत्रे तयार करता येतात.
 - ३) तंतुभवनशील (Ductile) असतात अर्थात् ओढून बारीक तार काढता येते.
 - ४) धातूवर आघात केला असता विशिष्ट नाद (Metallic clink) निर्माण होतो.
 - ५) विद्युत व उष्णतेचे उत्तम संवाहक (Good conductor of electricity & heat) असतात.
 - ६) धातूंचे विशिष्ट गुरुत्व (Specific gravity) जास्त असते.
- धातूंचे वर्गीकरण - रसाणव, रसेंद्रचूडामणि, रसप्रकाशसुधाकर, रसपद्धति, रसरत्नसमुच्चय इ. ग्रंथकारांनी धातूंचे वैशिष्ट्यपूर्ण वर्गीकरण केले आहे. मात्र अभ्यासाच्या सुकरतेच्या दृष्टीने आपण रसरत्नसमुच्चय या ग्रंथाधाराचा अभ्यास करू.

शुद्ध लोहं कनकरजतंभानुलोहाश्रमसारम् ।

पृथिलोहं द्वितयमुदितं नागवङ्गाभिधानम् ।

मिश्रं लोहं त्रितयमुदितं पित्तलं कांस्यवर्तम् ॥

| | | | |
|---|------------------|----------------------------|----------------------|
| १ | सारलोह | सुवर्ण, शैष्य | रसकामधेनूग्रंथानुसार |
| २ | शुद्धलोह | सुवर्ण, शैष्य, ताम्र, अयस् | लोखंड |
| ३ | साधारण लोह | तीक्ष्ण लोह, ताम्र | रसकामधेनूग्रंथानुसार |
| ४ | पृथिलोह | नाग, वंग, यशद | |
| ५ | मिश्रलोह (उपलेह) | कांस्य, पित्तल, वर्तधातू | |

सुवर्ण व शैष्य धातू पुराणकाळापासून मौल्यवान समजले जात असल्याने व पारदापासून विविध संस्कार करून प्राप्त करता येणे शक्य आहे, असे त्या काळच्या रसशास्त्रांना वाटत असल्याने या दोन्ही धातूंचा उल्लेख सारधातू म्हणून केला आहे. रसकामधेनू या ग्रंथात तसे वर्णन आहे. किंबहुना सर्व धातूंचा सार या २ धातूंना समजत असल्याने यांना 'सारलोह' असे संबोधले असावे. पृथिलोह व मिश्रलोहाव्यतिरिक्त असणाऱ्या सर्व धातूंना रसरत्नसमुच्चयकारांनी शुद्धलोह वर्णित असल्याने तीक्ष्णलोह व ताम्र या २ धातूंना 'साधारण लोह' या वर्णित वर्णन केले आहे. कमी तापमानास द्रवीभूत होणाऱ्या व विद्रुत होताना वातावरणात दुर्गंध पसरविणाऱ्या नाग, वंग व यशद धातूंचा समावेश 'पृथिलोह' या वर्णित केला आहे. २/अधिक धातू परस्परांत मिश्रित होऊन निर्माण होणाऱ्या नवीन धातूंना (Alloy) 'मिश्रलोह' या वर्णित वर्णन केले आहे. पित्तल, कांस्य व वर्तलोह हे मिश्रलोह आहेत. पित्तल या मिश्रधातूत २ भाग ताम्र व १ भाग यशद, कांस्य या मिश्रधातूत ४ भाग ताम्र व १ भाग वंग, तसेच वर्तलोहात कांस्य, ताम्र, पित्तल, लोह व नाग हे धातू समभाग प्रमाणात असतात.

धातूंच्या ग्रहांशी असणारा संबंध

| | | | | | |
|-----|--------------|-------|----------|-------|-----------|
| रवि | - ताम्र | चंद्र | - शैष्य | मंगळ | - पित्तल |
| बुध | - नाग | गुरु | - सुवर्ण | शुक्र | - वंग |
| शनि | - तीक्ष्णलोह | राहु | - कांस्य | केतु | - कांतलोह |

धातूंच्या सामान्यवर्ण (रसोपनिषत्प्रमाणे)

- १) सुवर्ण - पीतवर्ण
- २) शैष्य - श्वेतवर्ण
- ३) ताम्र - रक्तवर्ण
- ४) लोह - कृष्णवर्ण
- ५) वंग - शुक्लवर्ण
- ६) नाग - कृष्णवर्ण
- ७) पित्तल - पीतवर्ण
- ८) कांस्य - श्वेतवर्ण

धातूंच्या ज्वालापरीक्षा (रसाणव ग्रंथाप्रमाणे)

सुवर्णादि धातूंची तार/पत्रा अग्निवर तापविले असता/वितळविल्यावर विविध प्रकारच्या ज्वाळा दिसून येतात. या ज्वाळांच्या वर्णानुसार त्या त्या धातूंचे ज्ञान होते.

| धातू | ज्वाळांच्या वर्ण | धातू | ज्वाळांच्या वर्ण |
|----------------|------------------|--------------|------------------|
| १ सुवर्ण | पीतवर्ण | २ रौप्य | श्वेतवर्ण |
| ३ ताम्र | नीलवर्ण | ४ तीक्ष्णलोह | कृष्णवर्ण |
| ५ वंग | कपोतवर्ण | ६ नाग | धूम्रवर्ण |
| ७ लोह | कपिलवर्ण | ८ अयस्कान्त | धूम्रवर्ण |
| ९ तुल्य | रक्तवर्ण | १० वज्र | विविधवर्ण |
| ११ अभ्रकसत्त्व | पाण्डुरवर्ण | १२ शिलाजतु | धूसरवर्ण |

उपधातूंचे वर्णन

माक्षिकं तुल्यकाभ्रे च नीलाञ्जनशिलालकाः ।

रसकरचेति विज्ञेया एते ससोपधातवः ॥

शा.सं.म.खं.११/५३

माक्षिक, तुल्य, अभ्रक, नीलाञ्जन, मनःशिला, हरताल व रसक या ७ द्रव्यांना उपधातू म्हणून ओळखले जाते.

धातूंचे रासायनिक सूत्र, विशिष्ट गुरुत्व व द्रवणांक

| धातू | रा.सू. | विशिष्ट गुरुत्व (Sp.Gravity) | द्रवणांक (Melting point) | |
|----------|-----------|------------------------------|--------------------------|----------|
| १ सुवर्ण | Aurum | Au | 19.3 | 1064 °C |
| २ रौप्य | Argentium | Ag | 10.5 | 960.5 °C |
| ३ ताम्र | Cuprum | Cu | 9.7 | 1083 °C |
| ४ लोह | Ferrum | Fe | 7.85 | 1580 °C |
| ५ नाग | Plumbum | Pb | 11.4 | 325 °C |
| ६ वंग | Stannum | Sn | 7.29 | 232 °C |
| ७ यशद | Zincum | Zn | 7.1 | 419 °C |

धातूंचे सामान्य शोधन

सर्व धातूंची सामान्य शोधनाची पद्धती सारखीच आहे. या पद्धतीत काही धातूंचे पत्रे अग्निवर तापवून त्यांचा शोधनद्रवात निर्वाप (बुडविणे) करणे/ढालन (वितळवून

ओतणे) करणे या क्रिया आहेत. सामान्य शोधनविधीत त्या धातूंच्यातिरिक्त असणारे इतर पदार्थ दूर करणे व धातूस भस्मीकरणाच्या दृष्टीने भंगुरत्व प्राप्त करवून देणे हाच हेतू असतो. आता धातूंचे सामान्य शोधन-कशाप्रकारे करावे, याचा अभ्यास करू.

१) तैले तत्रे गावांमूत्रे हारनाले कुलत्थचे ।

क्रमाश्लेषेचयेत् तसं द्रावे द्रावे तु समधा ॥

स्वर्णादि लोहपत्राणां शुद्धिरेषा प्रशस्यते ।

र.र.स.५/१३

धातूंचे पातळ पत्रे करून ते अग्निवर तापवून/वितळवून तिळतैल, ताक, गोमूत्र, आरनाल (कांजी), कुळथाचा काढा यामध्ये क्रमाने ७-७ वेळा बुडविले/ओतले असता, स्वर्णादि धातूंची शुद्धि होते. सुवर्ण, रौप्य, ताम्र, लोह या धातूंचा विलयनबिंदू अधिक असल्याने यांचे पत्रे अग्निवर लाल होईपर्यंत तापवून बुडवावेत. नाग, वंग, यशद यांचा द्रवणांक कमी असल्याने त्यांना वितळवून पीठरयंत्राच्या सहाय्याने शोधनद्रवात ओतावे. प्रत्येकवेळी निर्वाप/ढालन झाल्यानंतर शोधनद्रवात बदलणे आवश्यक आहे. सर्व शोधनद्रवांत विविध प्रकारची अम्ले आहेत. त्यांची धातूंचे रासायनिक प्रक्रिया होते.

२) सर्वलोहानि तप्तानि कदलीमूलवारिणी ।

समधाऽभिनिधिकानि शुद्धिमायान्यथोत्तमाम् ॥

आ.प्र.३/५४

धातूंना अग्निवर प्रतप्त करून/द्रवीभूत करून कदलीकन्दस्वरसात सातवेळा निर्वाप/ढालन केले असता, त्यांची सामान्य शुद्धि होते.

३) शशक्षतजसलिसं त्रिवारं परितापितम् ।

मुण्डादिसकलं लोहं सर्वदोषान्चिमुञ्चति ॥

र.र.स.५/१०१

स्वर्णादि धातूंच्या पातळ पत्र्यांवर शशाच्या रक्ताचा लेप करून त्यांस तीव्राग्नि द्यावा. ही क्रिया ३ वेळा केली असता सर्व धातूंचे शोधन होते.

धातूंचे विशेष शोधन

धातूंचा सामान्यशोधनविधी करून झाल्यानंतर विशेष शोधन करावे. विशेष शोधनाद्वारे धातूंसधील विशिष्ट दोषच नष्ट होतात व शोधनद्रवाच्या माध्यमातून सदर धातूंच्या भस्मांमध्ये अपेक्षित गुणांचे आदान करता येते. प्रत्येक धातूंचा स्वतंत्ररीत्या अभ्यास करताना विशेष शोधन द्रवांचाही अभ्यास होईलच. परंतु काही ग्रंथकारांच्या मते विशेष शोधन द्रव्य उपलब्ध न झाल्यास कमीतकमी धातूंचे सामान्य शोधन करून घ्यावे. सध्यातरी हीच प्रथा पाळली जाते. परंतु सामान्य शोधनानंतर केल्या जाणाऱ्या विशेष शोधनविधीला महत्त्व आहेच.

धातूंचे सामान्य मारण

मनःशिलागन्धकसूर्यदुग्धैः सम्पर्द्ध खल्वे खलुसमलोहम् ।

वन्द्योत्पलाग्रौ पुटितं प्रयत्नादनुत्तमं याति मुतिं ह्यवश्यम् ॥ र.त.१५/८

शुद्ध केलेल्या धातूच्या चूर्णात समभाग प्रमाणात शुद्ध मनःशिला व शुद्ध गन्धक चूर्ण मिश्रित करून एकूण मिश्रणास अर्कक्षीराची भावना द्यावी. त्याची चक्रिका करून शरावसंपुटात बंद करावे व त्या त्या धातूनुसार अपेक्षित पुटाशि द्यावा. ही क्रिया व्यवस्थित भस्म होईपर्यंत करावी.

धातूंच्या भस्मांचे श्रेष्ठाश्रेष्ठतेनुसार प्रकार

लोहानां मारणं श्रेष्ठं सर्वेषां रसभस्मना ।

मूलिभिर्मध्यमं प्राहुः कनिष्ठं गन्धकादिभिः ॥

अरिलोहेन लोहस्य मारणं दुर्गुणप्रदम् ।

र.र.स.५/१४

| | |
|------------------|--|
| श्रेष्ठ भस्म | रसभस्माद्वारे मारित (उदा. रससिंदूर इ. पारदयोगांद्वारे) |
| मध्यम भस्म | वनस्पतिद्वारे मारित |
| कनिष्ठ भस्म | गन्धकादि (गन्धक, हरताल, मनःशिला) द्रव्यांद्वारे मारित |
| दुर्गुणप्रद भस्म | अरिलोहांद्वारे मारित |

धातूंचे शत्रुधातू (अरिलोह) (रसेन्द्रमंगल ग्रंथानुसार)

| | | | |
|----------|-----------|---------|---------------|
| धातू | शत्रुधातू | धातू | शत्रुधातू |
| १ सुवर्ण | नाग | २ रौप्य | स्वर्णमाक्षिक |
| ३ ताम्र | गन्धक | ४ वंग | हरताल |
| ५ नाग | मनःशिला | ६ लोह | हिंजुल |

| | | |
|---|--------------------------|--------------------------|
| धातूभस्मांचे वर्ण (योगरत्नाकर ग्रंथानुसार) | १ सुवर्ण भस्म | चम्पक वर्ण (पीतरक्तवर्ण) |
| | २ रौप्य भस्म | कृष्ण वर्ण |
| | ३ ताम्र भस्म | कृष्ण वर्ण |
| | ४ कांस्य भस्म | धूसर वर्ण |
| | ५ नाग भस्म | कपोतवर्ण |
| | ६ वंग भस्म | श्वेतवर्ण |
| ७ तीक्ष्णलोह भस्म | पक्कजम्बुफलाप्रमाणे वर्ण | |

(१) सुवर्ण

वर्ण - धातुवर्ण

नाम - संस्कृत - सुवर्ण

हिन्दी - सोना

मराठी - सोने

इंग्रजी - Gold

लॅटिन - Aurum (Au)

पर्याय - अग्निवीर्य, कनक, कलधौत, कांचन, कल्याणक, हेम, हिरण्य, कौन्त, द्रविण, कल्याण, अग्निवर्ण, स्वर्ण, मनोहर, भूषणाह, अग्निबीज, मांगल्यक, चाम्पेयक, रुक्म, हाटक, भुंगार, जांबव, जांबूनद, भर्म, जातरुप, लोहवर, चामीकर, तपनीय, भास्वर इ.

स्वरूप - सुवर्ण हा पीतवर्णी, अत्यंत चकाकी असणारा असा श्रेष्ठ धातु आहे. बाजारात हा पत्रे, चिपा, वर्ख व दागिन्यांच्या स्वरूपात आढळतो.

इतिहास - सुवर्णाचा इतिहास हा अत्यंत प्राचीन आहे. त्याचे प्राचीनत्व सिद्ध करणारे दाखले पुढीलप्रमाणे आहेत.

१) वेद - ऋग्वेदातील श्रीसूक्तमध्ये सुवर्णाचा उल्लेख आहे. त्याचप्रमाणे इतर ३ वेदांमध्येही या धातूचे उल्लेख आहेत.

२) उपनिषदे

हिरण्यमयेन पात्रेन सत्यस्थापिहितं मुखम् ।

ईशावास्योपनिषद

सुवर्णाच्या पात्राने सत्याचे मुख झाकलेले असते. सूर्योदयाकाळचा सूर्य म्हणजेच सुवर्णापात्र होय. सूर्योदय होताच असत्यरूपी तम नष्ट होतो, असे वर्णन उपनिषदांमध्ये आहे. तसेच सुवर्णास अग्निवीर्य नावानेही संबोधले जाते. याचे कारण जल व अग्नि यांच्या मैथुनक्रियेत अग्निचे वीर्यस्खलन होऊन सुवर्णाची उत्पत्ती होते.

३) आयुर्वेदिय संहिता

हेम सर्वाविषाण्याशु गारांश्च विनियच्छति ।

न सज्जते हेमपाङ्गे विषं पद्मदलेऽम्बुवत् ॥

च.चि.

चरक व सुश्रुत या दोहोनीही सुवर्णाद्वारे अनेक रोगांची चिकित्सा सांगितली आहे. ४) महाभारत - भगवान श्रीकृष्णांची भगिनी सुभद्रा जेव्हा तिचे पती अर्जुनासमवेत सासरी निघाली त्यावेळी श्रीकृष्णाने १० मनुष्यांएवढे नैसर्गिक आणि कृत्रिम सोने देऊन तिची पाठवणी केली.

५) कौटिलीय अर्थशास्त्र - नीतिविज्ञ आचार्य चाणक्यांनी अनेक प्रकारे सुवर्णाचा उल्लेख केला आहे.

६) नागार्जुन काल - कृत्रिम सोने बनविण्याची विद्या आचार्य नागार्जुनांनी विकसित केली. म्हणूनच आचार्य नागार्जुन हे या विद्येचे जनक मानले जातात.

भौतिक गुणधर्म

- १) सुवर्ण पाण्यामध्ये अविद्राव्य आहे.
- २) कोणत्याही अम्लामध्ये सुवर्ण विरघळत नाही. मात्र ते अँकारेजियात (हायड्रोक्लोरिक अॅसिड + नायट्रिक अॅसिड) विद्राव्य आहे.
- ३) या धातूचे विशिष्ट गुरुत्व १९.३ इतके आहे.
- ४) सुवर्णाचा विलयन बिंदू १०६४° से. इतका असतो.
- ५) सुवर्ण तापविले असता त्याची चकाकी वाढते.
- ६) हवेचा/प्राणवायुचा यावर कोणत्याही तापमानास परिणाम होत नाही.
- ७) सुवर्ण हा धातू अतिशय मृदु असल्याने तो घनवर्धनीय (ठोकून पातळ पत्रा बनविला येतो) व तंतुभवनशील (बारीक तार काढता येतो) असतो. म्हणूनच या धातूचा उपयोग दागिने बनविण्यासाठी केला जातो.

सुवर्णप्राप्ति - भारतामध्ये कोलार येथील सुवर्णखाणी प्रसिद्ध आहेत. तसेच मद्रासजवळील अनंतपूर येथेही सुवर्णाच्या खाणी आहेत. ऑस्ट्रेलिया, दक्षिण आफ्रिका, मेक्सिको इ. देशांमध्येही याच्या खाणी आहेत.

सुवर्णाची खनिजे - सुवर्ण हा धातू निसर्गामध्ये बहुतांशी मुक्तावस्थेत सापडतो. म्हणजेच इतर पदार्थांशी त्याची रासायनिक क्रिया न होता ते केवळ मिश्र स्वरूपातच असते.

स्वतंत्र खनिजे - खाणीमध्ये सापडणारे सुवर्ण (Reef Gold) व काही नद्यांच्या पात्रातील वाळूमध्ये सापडणारे सुवर्ण (Alluvial Gold) ही सुवर्णाची स्वतंत्र खनिजे आहेत.

| मिश्र खनिजे | सुवर्ण | सुवर्ण |
|-------------|-----------------|-----------------------|
| १ | सिल्वेनाईट | Sylvanite |
| २ | ऑरिफेरस पायराईट | Auriferous pyrite |
| ३ | कालगूरलाइट | Kalgoorlite |
| ४ | कैलवराइट | Calaverite |
| ५ | पायराइट/सल्फाईड | Pyrite / Sulphide ore |

सुवर्णाचे निष्कर्षण - खनिजांमधून सोने वेगळे करण्यासाठी विविध पद्धतींचा अवलंब केला जातो. यालाच सुवर्णाचे निष्कर्षण असे म्हणतात.

| | |
|----------------|--|
| पद्धत १ | ऑरिफेरस पायराइट ओरचे क्लोरीनच्या वातावरणात ज्वलन केले जाते. यामुळे सुवर्णाचे रुपांतर ऑरिक क्लोराईड (AuCl ₃) मध्ये होते. या ऑरिक क्लोराईडचे फेरस सॉल्ट्सच्या द्रवात (Ferrous Salt Solution) विलयन केल्याने सुवर्ण अवक्षेपित (Precipitate) होते. |
| पद्धत २ | सर्व स्फटिकरूपी खनिज यंत्राच्या सहाय्याने कुटून घेतले जातात. यानंतर त्यावर वेगवान पाण्याचा फवारा सोडला जातो. यामध्ये सुवर्णकणांपेक्षा हलके असणारे इतर कण पाण्याच्या झोताबरोबर वाहून जातात व केवळ सुवर्ण शिल्लक राहते. |
| पद्धत ३ | सुवर्णाच्या खनिजामध्ये पारद मिश्रीत करून अँमलगमेशन केले जाते. यामध्ये खनिजातील सुवर्णाचा अंश व पारद यांपासून अँमलगम तयार होऊन अशुद्ध धातू व द्रव्य वेगवेगळी होतात. नंतर अँमलगमपासून सुवर्ण प्राप्त केले जाते. |

काही पद्धतीमध्ये पारदारेवजी 0.३% पोर्टेशियम सायनाइड मिसळल्याने डबल सायनाइड ऑफ गोल्ड व पोर्टेशियम तयार होते व सुवर्ण अवक्षेपित होऊन वेगळे केले जाऊ शकते.

सुवर्णाचे प्रकार → प्राकृतं सहजं वह्निसंभूतं खनिसंभवं ।

रसेन्द्रवेधसञ्जातं स्वर्णं पञ्चविधं स्मृतम् ।। र.र.स.५/३

१) प्राकृत २) सहज ३) वह्निसंभूत

४) खनिज ५) रसेन्द्रवेधसंजात हे सुवर्णाचे ५ प्रकार आहेत.

यापैकी खनिज प्रकारचे सुवर्ण विविध कामांसाठी वापरले जाते.

प्रशस्त सुवर्ण लक्षण

दाहे रक्तं सितं छेदे निकषे कुंकुमप्रभम् ।

तारशुल्बोज्झितं स्निग्धं कोमलं गुरु हेम सत् ।।

आ.प्र.३/२३

अग्निवर तापविल्याने जे सुवर्ण लाल होते, छेदनाने चमकदार व कसोटीच्या दगडावर घासल्यावर कुंकुम वर्णाचे होते, ते सुवर्ण श्रेष्ठ असते. एवढेच नाही तर गुरु व स्निग्ध, मृदु, स्वच्छ, पत्ररहित, पीतवर्णी, आभायुक्त षोडशवर्णयुक्त असणारे स्वर्ण देहसिद्धि व लोहसिद्धिसाठी श्रेष्ठ असते.

त्याज्य सुवर्ण लक्षण

यच्छ्वेतं कठिनं रुक्षं विवर्णं समलं दलम् ।

दाहे छेदे सितं, श्वेतं कषे त्याज्यं लघु स्फुटम् ॥

आ.प्र.३/२४

जे सुवर्ण कठीण, रुक्ष, विवर्णी, मलयुक्त व दलयुक्त असून गरम केल्याने श्वेतवर्णी होते व कसोटीवर श्वेतरेखा देते, तसेच वजनास हलके असते, ते त्याज्य समजावे.

सुवर्ण शोधनाची आवश्यकता

सुवर्ण शोधन करावे की नाही याबद्दल आचार्यांमध्ये दुमत आढळते.

शुद्धलोलोहं कनकरजतम् ।

र.प्र.सु.४

सुवर्ण व रजत शुद्ध असल्याने त्यांचे पुन्हा शोधन करण्याची आवश्यकता नाही. परंतु काही आचार्यांनुसार सुवर्ण शोधनाची आवश्यकता आहे, कारण अशोधित वा अमारित सुवर्ण बल, वीर्य, सुख यांचा नाश करून रोगांची उत्पत्ती करते.

• सौख्यं वीर्यं बलं हन्ति रोगवर्गं करोति च ।

• अशुद्धममृतं स्वर्णं तस्माच्छुद्धं च मारयेत् ॥

र.र.स.५/११

अपक्वमेव सशुद्धं, पक्वं तत्तु रसायनम् ॥

आ.प्र.३/२९

सामान्य शोधन - सामान्य सुवर्णाचे कंटकवेधी पत्रे घ्यावेत. ते अग्निवर लाल होईपर्यंत तापवून क्रमशः तैल, तक्र, गोमूत्र, कांजी व कुलत्थ कायामध्ये सात-सात वेळा स्नपन केल्याने (बुडविल्याने) सुवर्ण शुद्ध होते.

विशेष शोधन

प्रथम प्रकार

सुवर्णमुत्तमं वह्नौ विद्रुतं निक्षिपेत्रिशाः ।

काचनारद्रवैः शुद्धं काचनं जायते भृशम् ॥

घो.र.१/धातुविज्ञान

ग्राह्य प्रकारचे सुवर्ण अग्नीच्या साहाय्याने द्रवीभूत करून त्याचे काचनार स्वरसामध्ये ३ वेळा ढालून केल्याने सुवर्ण शुद्ध होते.

सुवर्णाचा द्रावण बिंदू १०६४° से. आहे; हे लक्षात घ्यावे.

द्वितीय प्रकार (रसतरंगिणीनुसार)

सर्वप्रथम सैध्व लवण व रानशेष्यांची राख यांना निंबूरस्वरसात घोटावे व याचे सुवर्णपत्रांवर लेपन करावे. हे पत्रे शराव संपुटात ठेवून १ कुक्कुट पुट द्यावे. याप्रकारे सुवर्ण शुद्ध होते.

मारण

प्रथम प्रकार → कुत्वाकण्टकवेध्यानि स्वर्णपत्राणि लेपयेत् ।

शुद्ध सुवर्णाच्या कंटकवेधी पत्र्यांवर निंबुरसाने मर्दित रसभस्माचे लेपन करावे व ते सुकवावे. त्यानंतर शरावसंपुटामध्ये ठेवून कुक्कुटपुटाचा अग्नि द्यावा. अशाप्रकारे १० पुटे दिल्याने सुवर्णभस्म तयार होते.

द्वितीय प्रकार → हेमः पादं मृतं सूतं पिष्टमल्पेन केनचित् ।

पत्रे लिपत्वा पुटैः पश्चाद्व्याभिर्घ्नियते ध्रुवम् ॥ र.र.स.५/१६

सुवर्णाच्या १/४ रसभस्म घेऊन त्याचे कोणत्याही अम्ल पदार्थासमवेत मर्दन करावे. या पिष्टीचे सुवर्णपत्रांवर लेपन करावे व सुकवावे. त्यानंतर शरावसंपुटात ठेवून ८ पुटे द्यावीत. अशा रीतीने सुवर्णभस्म तयार होते.

सुवर्णाचे मारण करताना नेहमी कुक्कुटपुटच द्यावे. गजपुट देऊ नये. कारण गजपुटामध्ये अग्निची तीव्रता अधिक असल्याने सुवर्ण पुनः द्रवीभूत होते. दरवेळी १-१ पुट देण्यापूर्वी त्यात रसभस्माचे मिश्रण करून व महाळुंग/लिंबू रसाने मर्दन करून चाक्रिका तयार कराव्यात. नंतर त्या शरावसंपुटात ठेवून पुनश्च पुट द्यावे. सुवर्णभस्माच्या वर्णासंबंधी 'स्वर्णचंपकवर्णाभम्' असा उल्लेख मिळतो.

अपक्व सुवर्णभस्माचे दोष

बलंच वीर्यं हरते नराणां रोगव्रजं कोपयतीव काये ।

असौख्यकारं च सदैव हेमापक्वं सदोषं मरणं करोति ॥ र.र.स.५/२०

दोषयुक्त व अपक्व सुवर्णभस्म सेवन केल्याने मनुष्याच्या बलवीर्याचा नाश होतो. तसेच अनेक रोगांची उत्पत्ती होऊन जीवन कष्टदायक होते. क्वचित मृत्यूही संभवतो.

शुद्ध सुवर्णभस्माचे गुणधर्म

रस - मधुर प्रधान, कषाय, तिक्त विपाक - मधुर

वीर्य - शीत, गुरु प्रभाव - कृमिघ्न, हृद्य, विषहर, मेध्य

दोषघ्नता - वातपित्तशामक, किंचित कफकर

धातुवरील कर्म - शुक, ओज वर्धक

गुणकर्म - गुरु, स्निग्ध, पिच्छिल, वृष्य, बल्य, बृंहण, रसायन, नेत्र्य, कांतिप्रद, आयुष्य, वाग्विशुद्धीकर, विषगरहर, रुच्य, वर्ण्य, वयः स्थापक, पथ्य, जरनाशक.

१५. धातू - उपधातू विज्ञान

उपयोग

- सुवर्णभस्माचा उपयोग क्षय, अग्निमांद्य, श्वास, कास, पाण्डु, विषदोष, ग्रहणी, उन्माद, अपस्मार या व्याधीनाशनासाठी केला जातो. राजयक्ष्माचे हे श्रेष्ठतम औषध आहे.

ज्या व्याधी पंचकर्म चिकित्सा, इतर औषध प्रयोग होऊनही कमी होत नाहीत, अशा व्याधींच्या चिकित्सेमध्ये सुवर्णाचा वापर करावा. परंतु केवळ सुवर्णभस्म देण्याऐवजी ते शिलाजतु, सुवर्णमाक्षिक, पारद अशा अन्य रसायनांसोबत दिले असता त्याचे उत्तम फायदे दिसून येतात.

शिलाजतुप्रयोगीस्तु ताप्यसूतकयोस्तथा अन्यै रसायनैश्चापि प्रयोगो हेम

उत्तमः ।

आ.प्र.३/३६

मात्रा - १/८ - १/४ रसी

सुवर्णभस्माचे अनुपान - सुवर्णभस्मासोबत विशेष अनुपानाची योजना केल्यास ते

अधिक गुणकारी ठरते. म्हणूनच रसजलनिधी या ग्रंथामध्ये विविध अनुपानांचे वर्णन केले आहे.

| | | |
|---|--------------------------|-------------------------------|
| १ | मत्स्यपित अनुपान | दाहनाशक |
| २ | मुंजराज स्वरस अनुपान | वृष्य |
| ३ | दुग्ध अनुपान | बल्य |
| ४ | पुनर्नवा अनुपान | नेत्र्य, राजयक्ष्मा व विषनाशक |
| ५ | घृत अनुपान | रसायन |
| ६ | वचा अनुपान | स्मूर्तिवर्धक |
| ७ | कुंकुम | कान्तिवर्धक |
| ८ | शुंठी, लवंग, मरिच अनुपान | त्रिदोष व उन्मादनाशक |

सुवर्णभस्म सेवन कालात अपथ्य - बिल्व फल

विना बिल्वफलं चात्र सर्वमन्यत् प्रशस्यते ।

र.चू.१४/२४

सुवर्णभस्माचे रासायनिक विश्लेषण

| | | | |
|---|----------|-----------------|---------|
| Gold | 96.760 % | Silica | 1.140 % |
| Lime | 0.546 % | Iron | 0.140 % |
| Copper trace, Magnesia trace, phosphate | 0.781 % | Sodium Chloride | 0.078 % |
| Potash | 0.161 % | Sulphate | 0.150 % |
| Moisture | 0.244 % | | |

240

१५. धातू - उपधातू विज्ञान

शुद्ध सुवर्णाचे विविध रूपांमध्ये उपयोग

घृष्ट सुवर्णाचे गुण - मधुर, शीत, नेत्र्य, हृद्य, पित्तशामक.

सुवर्ण वर्ख / मंडलाचे गुण - आयुष्य, वीर्यवर्धक, अम्लपित्तनाशक, हिक्रा, आनाह, विषविकार, राजयक्ष्मा, शूल, व्रण नाशक.

स्वर्णलवणाचे गुण - वृष्य, त्रिदोषशामक, मधुमेहनाशक, फिरंगनाशक, अपस्मार, श्वास, नपुंसकता, उन्माद नाशक.

कल्प - कस्तुरीभैरव रस, मकरध्वज रस, कुमारकल्याण रस, हेमपार्श्वपोडली, पुटपक्कविषमज्वरान्तक लोह, योगेंद्र रस, वसन्तमालती रस, बृहत्वातर्चितामणी रस, स्वर्णपर्पटी, कांचनाश्र रस, चतुर्भुज रस, श्वासकासचिंतामणि रस.

(२) रजत

वर्ग - धातुवर्ग

नाम - संस्कृत - रजत

मराठी - चांदी

लॅटीन - Argentinum (Ag)

हिंदी - चाँदी

इंग्रजी - Silver

पर्याय - शुभ्रक, रौप्य, रुचिर, तार, सौध, महाशुभ्र, चंद्रहास, चंद्रलोह, रूपक, दुर्वाणक इ. तसेच चांद्याची सर्व पर्यायी नावे.

स्वरूप - चांदी हा स्वच्छ श्वेतवर्णाचा मृदु परंतु वजनास जड असा धातू आहे.

व्यावहारात चांदीस कठिणपणा आणण्यासाठी त्यामध्ये १ % ताम्र मिसळले जाते. चांदी शुद्धतेच्या परीक्षेसाठी १ ग्रॅम KNO₃ चांदीवर टाकावे. ग्रॅमाच्या ठिकाणी निळसर हिरवा डाग दिसल्यास चांदीमध्ये ताम्र मिसळले आहे असे समजावे.

इतिहास - रजत या धातूचे ज्ञान भारतीयाना प्राचीन कालापासून आहे. वैदिक साहित्यामध्ये जागोजागी रजताचे उल्लेख सापडतात. संहिताकालामध्ये रजताचा उपयोग पात्र, उपकरण, औषधी यांच्या निर्मितीसाठी केला जात असे. रसशास्त्र विकासक्रमामध्येच रजताचे भेद, शोधन, मारण आदि प्रक्रियांचा विकास व विस्तार झाला.

भौतिक गुणधर्म

१) रजतामध्ये तन्यता व वर्धनीयता हे गुणधर्म असतात.

241

१५. धातू - उपधातू विज्ञान

२) हवेमधील H_2S या वायुमुळे चांदीचा पृष्ठभाग काळवंडतो. हा काळपटपणा पोर्टिशियम सायनाइडच्या सहकार्याने घालवता येतो.

३) चांदीवर अल्कलीचा परिणाम होत नाही. परंतु नायट्रिक ऑक्सिडची व सल्फ्युरिक ऑक्सिडची प्रक्रिया होऊन अनुक्रमे सिल्व्हर नायट्रेट व सिल्व्हर सल्फेट तयार होते.

४) रजताचे विशिष्ट गुरुत्व 10.5 , परमाणुसंख्या 80 , परमाणुभार 107.88 , द्रवणांक 960.5° सें., कथनांक 1325° सें. व काठिण्य 2.5 - 3 इतके आहे. प्राप्तिस्थान - रजताची सर्वाधिक प्राप्ती मेक्सिको मधून होते. तसेच पेरू, रूस, ऑस्ट्रेलिया, आफ्रिका, जपान, कॅनडा, जर्मनी, स्वीडन व भारतात दुर्ग, कांगडा, होशंगाबाद, राजस्थान आदि ठिकाणांहून रजताची प्राप्ती होते.

खनिजे

| | | | |
|---|------------|---------------------------------|-------------------|
| १ | मुक्त रजत | Native silver | |
| २ | कलोराइड | Cerargyrite / Horn silver | $AgCl$ |
| ३ | सल्फाइड्स | Argentite / Silver Glance | Ag_2S |
| | | Pyrrargyrite / Ruby silver | $3Ag_2S, Sb_2S_3$ |
| | | Stomerite / Silver copperglance | Ag_2S, Cu_2S |
| | | Argentiferous | Ag, Pb, CuS |
| | | Proustite | $Ag_2As_2S_3$ |
| | Silvanite | $(Ag, Au) Te_2$ | |
| | Stephanite | Ag, Sb, S_4 | |

चांदीचे निष्कर्षण - खनिजांपासून चांदी निष्कासित करण्याच्या अनेक पद्धती आहेत.

त्यापैकी अॅमलगमेशन, लेड विधी व साइनाइड विधी प्रमुख आहेत.

१) अॅमलगमेशन विधी - पारद व चांदीचे चूर्णरूप खनिज यांचे मिश्रण करून अॅमलगम तयार करतात. यापासून चांदी विलग केली जाते.


२) लेड विधी - शिसे मिश्रित चांदीच्या खनिजापासून चांदी विलग करण्यासाठी उष्ण हवेच्या झोताचा वापर करतात. शिशाचे ऑक्सिडेशन झाल्याने चांदी विलग करता येते.

३) सायनाइड विधी (Mec Arthur Forrest Process) - चांदीच्या सल्फाइड रूप.तील खनिजाचे चूर्ण करून सोडीयम सायनाइडच्या 0.7% solution मध्ये मिश्रित केले जाते. यामुळे पुढील क्रिया घडून येतात.

१५. धातू - उपधातू विज्ञान



या प्रक्रियेनंतर त्यामध्ये द्रिक मिश्रित केले जाते, ज्यामुळे चांदी अवक्षेपित होते.



| | | | | |
|-------------------------|---|---------|---------------|-----------------|
| प्रकार | १ | सहज | Native silver | सर्वश्रेष्ठ रजत |
| रसग्रंथामध्ये रजताचे ३ | २ | खनिज | Ore Silver | श्रेष्ठतर रजत |
| प्रकार वर्णन केले आहेत. | ३ | कृत्रिम | रसविद्ध | श्रेष्ठ रजत |

सहज रौप्य कैलास पर्वतावर, खनिज हिमालय पर्वतावर, तर कृत्रिम रसवेध रजत नागवंग व यशद याद्वारे प्राप्त होते.

ग्राह्य स्वरूप - कठीण, स्निग्ध, स्वच्छ, गुरु, स्फोटग्रहित, तप्त केल्यावर वा छेदनानंतर मृदु श्वेत असून चंद्रासम वर्ण असलेले व शंखाप्रमाणे आभा असणारे रजत ग्राह्य मानावे.

अग्राह्य रजत स्वरूप

दाहे रक्तं च पीतं च कृष्णं रुक्षं स्फुटं लघु ।

स्थूलांगं कर्कशाङ्गं च रजतं त्याज्यमष्टथा ॥

र.र.स.५/२६

जे रजत तप्त केल्यावर रक्तवर्णी, पीत वा कृष्णवर्णी होते, छिद्रयुक्त, रुक्ष, वजनाने हलके, स्फुटित, स्थूल, कर्कश अंग असणारे आहे, ते त्याज्य मानावे.

रजत शोधनाची आवश्यकता

अशुद्ध रजत आयु, शुक, बल नाश करून शरीरामध्ये संताप, मलावरोध इ. अनेक रोगांना उत्पन्न करते. म्हणून यथाविधी रजत शोधन करणे आवश्यक आहे.

शोधन

रजतशोधन विधी

| | |
|----------|---|
| प्रकार १ | तैलतक्रादि पद्धतीने शोधित चांदीचे पातळ पत्रे लाल होईपर्यंत तापवावेत (रक्त प्रतप्त) व अगस्ती पत्रे स्वरसामध्ये निर्वापित करावेत. हा विधी ३ वेळा केल्याने रजत शुद्धी होते. |
| | सूक्ष्मपत्रीकृतं रुप्यं प्रतप्तं जातवेदसि । निर्वापितं अगस्तस्य रसे वात्रयं शुचि ॥ आ.प्र.३-९४ |
| प्रकार २ | तैलतक्रादि पद्धतीने शोधित रजताचे कंटकवेधी पत्रे रक्तप्रतप्त करून निंबू स्वरस वा चांगोरी स्वरसामध्ये मृदु होईपर्यंत निर्वापित केल्याने रजत शुद्ध होते, असे वर्णन रसतरंगिणी या ग्रंथामध्ये आहे. |

| | | |
|----------|--|------------|
| प्रकार १ | शुद्ध रजताच्या वजनाइतकेच शुद्ध सुवर्णमाक्षिक देऊन त्यास स्नुहीक्षीराच्या ७ भावना द्याव्यात व हा लेप रजतपत्रांवर करावा. हे पत्रे शरावसंपुटात ठेवून गजपुट द्यावे. स्वांगशीत झाल्यावर पुनः स्नुही क्षीराची भावना देऊन चाक्रिका कराव्यात व पुटाभि द्यावा. ही क्रिया चांदीचे निरुत्थ भस्म होईपर्यंत करावी. भाव्यं ताप्यं स्नुहीक्षीरैः तापत्राणि लेपयेत् । मारयेत् पुट योगेन निरुत्थं जायते ध्रुवम् ॥ | र.र.स.५-३७ |
| प्रकार २ | शुद्ध सुवर्णमाक्षिकाला नींबू स्वरसाची भावना देऊन या पिष्टीचा रजतपत्रांवर लेप करावा. हे पत्रे शरावसंपुटात ठेवून ३० वेळा पुट द्यावा. कृष्ण वर्णाचे रजत भस्म तयार होते. माक्षिकचूर्णलुंगाभ्रमर्दितं पुटितं शनैः । त्रिंशद्वारेण तन्तारं भस्मसाज्जायतेतराम् ॥ | र.र.स.५/३६ |

रजतभस्माचे गुण, कर्म व उपयोग

रस - कषाय, अम्ल वीर्य - शीत

विपाक - मधुर गुण - स्निग्ध, गुरु, सर

कर्म - वृष्य, वर्णवर्धक, बल्य, आयुष्य, मेध्य, दीपक, लेखन

दोषघ्नता - वातपित्तशामक

रोगघ्नता - प्लीहा, यकृत, शुक्रक्षय, अपस्मार, यक्ष्मा, दीर्घकालीन रोग, मेदोरोग, पांडु, शूल, ज्वर यांवर रजतभस्म उपयुक्त आहे.

रजतधारणाने लाभ - रजत चंद्र ग्रहाचा प्रतिनिधी धातू असल्याने रजतधारणाने चंद्र ग्रहाचे दुष्परिणाम नष्ट होतात.

रजत दल (चांदीचा वर्ध) - रजतदल शीतवीर्य, कषाय, अम्ल, सर असून मधुरविपाकी, बलवर्धक, स्निग्ध, रुच्य, लेखन, आयुष्य, वयःस्थापक, मेध्य, वृष्य, वातपित्तशामक

रजतभस्माची मात्रा - १/४ रती ते १ रती (रोग्याचे बलाबल पाहून ठरवावी) अनुपान - मधु, घृत, मलाई

कल्प - सोमनाथ रस, सर्वज्वरहर लोह, त्रैलोक्य चिंतामणी रस, विषमज्वरान्तक लोह, जहरमोहरा वटी, मकरध्वज वटी, महामृगांक रस, ग्रहणीकपाट

रस, जयमंगल रस, बृहत्-कस्तुरीभैरव रस, इंदुवटी, उन्मादभंजन रस, महाराजनृपति वल्लभ रस, रजतादि लोह, कुमुदेश्वर रस, रत्नेश्वर रस, वंगण्डक रस, वारिशोषण रस, विजयपर्पटी, नवरत्नराजमृगांक रस, नित्योदय रस, लक्ष्मीविलास रस

(३) ताम्र

Argentum (Ag)
Cuprum (Cu)

वर्ग - धातुवर्ग

नाम - संस्कृत - ताम्र

हिंदी - ताम्बा

मराठी - तांबे

इंग्रजी - Copper

लॅटीन - Cuprum (Cu)

पर्याय - शुल्ब, म्लेंच्छ, वक्त्र नेपालीय, ताम्र, त्र्यम्बक, सूर्यलोह, मानुलोह, रविलोह, त्वाष्ट्र, अर्क, उष्णांशु, सहस्रांशु, द्विष्ट, द्रव्याष्ट, अंबक, अरविंद, सूर्यांग, उदुंबर, लोहितायस, रविप्रिय, भास्कर, ताम्रक इ. ताम्राची पर्यायी नावे आहेत. त्याचप्रमाणे सूर्याची सर्व पर्यायी नावेही ताम्रास लागू होतात.

स्वरूप - ताम्र हा धातू रक्तवर्णी असून वजनाला जड असतो.

इतिहास - ताम्र धातू भारतीयांना प्राचीन काळापासून अवगत आहे. वेदकालापासून ताम्राचे उल्लेख मिळतात. चरककालामध्ये ताम्रजनित विष प्रभावाचेही ज्ञान होते. पात्र, मुद्रा, अन्य उपकरणे, कांस्य यांच्या निर्मितीसाठी ताम्राचा उपयोग प्राचीन काळापासून होत आहे.

पौराणिक मान्यतेनुसार कातिकेच्याच शुक्र पृथ्वीवर पतित होऊन ताम्रोत्पत्ती झाली. रसकामधेनुनुसार ताम्राची उत्पत्ती सूर्यापासून झाली.

भौतिक गुणधर्म

१) तन्यता व वर्धनीयता २) द्रवणांक १०८३° से.

३) वीज व उष्णतेचे तीव्र वाहक

४) शुद्ध ताम्रावर शुद्ध पाण्याचा व कोरड्या हवेचा प्रभाव दिसून येत नाही.

५) ताम्र आर्द्र हवेत राहिल्यास ताम्राचे ऑक्साईड वा सल्फाइड मध्ये रूपांतरण होऊन पृष्ठभागावर तपकिरी रंग येतो.

६) नायट्रिक ॲसिडमध्ये ताम्र विरघळते परंतु सौम्य हायड्रोक्लोरिक ॲसिडचा ताम्रावर कोणताही परिणाम होत नाही.

१५. धातू - उपधातू विज्ञान

प्राप्तिस्थान - भारतामध्ये बिहारमधील हजारीबाग व सिंहभूमी, राजस्थान, तसेच विदेशामध्ये चीनी, अमेरिका, पेरू, साइप्रस, आफ्रिका, जपान, ऑस्ट्रेलिया, उत्तरी रोडेशिया, कॅनडा इ. देशांमध्ये ताम्राची खनिजे विपुल प्रमाणात आढळतात.

ताम्राची खनिजे

| | | | |
|---|---------------|----------------------------|--|
| १ | Native copper | मुक्तावस्था | Cu |
| २ | ऑक्साइड | Cuprite | Cu ₂ O |
| ३ | कार्बोनेट्स | Malachite | CuCO ₃ , Cu(OH) ₂ |
| | | Azurite | 2CuCO ₃ , Cu(OH) ₂ |
| ४ | सल्फाइड्स | Enargite | Cu ₃ AsS ₄ |
| | | Tetrahedrite | (CuFe) ₁₂ , Ab ₄ S ₁₈ |
| | | Corellite | CuS |
| | | Bornite | CuFeS ₄ |
| | | Copper glance/Chelcocite | Cu ₂ S |
| | | Copper pyrite/Chelcopyrite | Cu ₂ S, Fe ₂ S ₃ |

निष्कर्षण - ताम्राच्या सल्फाइड्स, ऑक्साइड्स इ. खनिजांपासून ताम्र निष्कासित करण्याच्या विविध पद्धती आहेत. सल्फाइड्स खनिजांपासून ताम्र विलग करण्यासाठी पुढील ४ क्रिया केल्या जातात.

| | |
|-------------------------|-----------------|
| Concentration (सांद्रण) | Roasting (जारण) |
| Smelting (विजलन) | Bessemerisation |

ताम्राचे प्रकार

- १) वर्णाच्या आधारे (रसाणव या ग्रंथानुसार) - १) रक्तवर्ण २) कृष्णवर्ण
- २) प्राप्तिस्थानाच्या आधारे
 - **नेपालीय** - नेपाळमध्ये सापडणारे ताम्र
 - **म्लेंचर** - नेपाळव्यतिरिक्त इतरत्र कोठेही सापडणारे ताम्र

सुस्निग्धं मृदुलं शोणं घनाघातक्षमं गुरु ।

निर्विकारं गुणश्रेष्ठं ताम्रं नेपालमुच्यते ॥

र.र.स.५/४४

१५. धातू - उपधातू विज्ञान

स्निग्ध, मृदु, रक्तवर्णी, वजनास जड, हातोड्याच्या आघाताने न तुटणारे, निर्विकार नेपालक ताम्र श्रेष्ठ समजावे.

अग्राह्य स्वरूप → **सितकृष्णारुणच्छायमतिवामि कठोरकम् ।**

क्षालितं च पुनः कृष्णमेतन्नेच्छकताम्रकम् । र.र.स.५/४३

ज्या ताम्राची छाया श्वेत, कृष्ण, रक्तवर्णी असते, तसेच ज्या ताम्रपत्रात ठेवलेले खाद्यपदार्थ सेवन केल्यावर वमन होते, जे ताम्र कठोर, क्षालन केल्यावरही कृष्णवर्णी होते ते म्लेंच्छ ताम्र अग्राह्य मानावे.

ताम्राचे ८ विषदोष - भ्रम, मूर्च्छा, विदाह, स्वेद, क्लेद, वान्ति, अरुचि व चित्तसंताप हे ताम्राचे विषाप्रमाणे ८ दोष आहेत.

ताम्र शोधनाची आवश्यकता - अशुद्ध ताम्र सेवनाने त्वचाविकार, वमन, भ्रम, अरुचि, संताप, शुक्रसाव व मूर्च्छा आदि विकार निर्माण होतात म्हणूनच शुद्ध केल्याशिवाय ताम्राचा प्रयोग करू नये.

शोधन

| | |
|----------|--|
| प्रकार १ | तैलतक्रादि विधीने शोधित ताम्राच्या पत्रांवर लिंबु रसाने मर्दित सैधवाचे लेपन करून ते प्रतप्त करावेत व अम्ल कांजीमध्ये त्याचे ८ वेळा ध्मापन करावे. अशाप्रकारे ताम्र शुद्ध होते. ताम्रनिर्मलपत्राणि लिप्त्वा निम्बवन्बुसिन्धुना । ध्मात्वा सौवीरकक्षेपाद्विशुद्ध्यति अद्यततः ॥ र.र.स.५/५० |
| प्रकार २ | अशुद्ध ताम्रपत्र/ताम्र चूर्णाचे दोलायंत्राच्या सहाय्याने गोमूत्रामध्ये १ प्रहर स्वेदन केल्याने ताम्र शुद्ध होते (रसरत्नसमुच्चय) |

मारण

| | |
|----------|---|
| प्रकार १ | शुद्ध पारद व शुद्ध गंधकाची कज्जली करावी व ईडलिंबू स्वरसाने मर्दन करावे. या कल्काचा लेप शुद्ध ताम्रपत्रांवर लावावा. हे पत्रे शरावसंपुटात ठेवून त्यास ३ गजपुटे द्यावीत. ताम्रभस्म तयार होते. जम्बीरसप्पिण्डरसगंधकलेपितम् । शुल्बपत्रं शरावस्यं त्रिपुटैर्याति पञ्चताम् ॥ र.र.स.५/५३ |
| प्रकार २ | सोमनाथी ताम्रभस्म निर्माण |

- १) शुद्ध ताम्रपत्र - १ भाग २) शुद्ध पारद - १ भाग
 ३) शुद्ध गंधक - १ भाग ४) शुद्ध मनःशिला - १/४ भाग
 ५) शुद्ध हरताल - १/२ भाग

कृति - ताम्राव्यतिरिक्त सर्व द्रव्य खलामध्ये एकत्र घोटून कज्जली तयार करावी. त्यानंतर गर्भयंत्रात शुद्ध ताम्र पत्र्याचा एक थर व त्यावर कज्जलीचा थर, त्यावर पुनः ताम्रपत्रे व पुनः कज्जलीचा थर द्यावा. याप्रमाणे सर्व कज्जली व पत्रे यांचा थर रचून गर्भयंत्र बंद करावे व गर्भयंत्रास १ प्रहरपर्यंत तीव्र अग्नि द्यावा. स्वांगशीत झाल्यावर गर्भयंत्रामधील ताम्र खलात घोटून शुद्ध करावे.
 सोमनाथी ताम्रभस्म गर्भयंत्रात न तयार करता कृपीपक्करसायनांप्रमाणेही तयार करता येते.

ताम्र भस्माच्या परीक्षा

अपुनर्भवत्व, रेखापूर्णत्व, निरुत्थत्व, श्लक्ष्ण, सूक्ष्म, मृदु, निर्धूम या परीक्षांखेरीज इतरही विशेष परीक्षा ताम्रभस्मासाठी व्यवहृत आहेत. त्या खालील प्रमाणे -
 १) तीक्ष्णता नसणे २) अवामि - सेवनानंतर वमन न होणे.
 ३) पितळेच्या पात्रात ठेवल्यावर ६ तासानंतर नीलरंग न येणे.
 ४) लिंबू रस/अम्ल दही यांत ताम्रभस्म मिश्रित करून ठेवल्यास २४ तासापर्यंत हे मिश्रण हिरवे पडू नये.

अमृतीकरण → लोहादीनां मृतानां वै शिष्टदोषापनुत्तये ।

क्रियते यस्तु संस्कार अमृतीकरणं मतम् ।। र.त.२/५८

लोहादी धातूंचे मारण केल्यावरही त्यामध्ये जे दोष अवशिष्ट राहतात त्यांना दूर करण्यासाठी भस्मांवर जो संस्कार केला जातो, त्यास अमृतीकरण असे म्हणतात.

| | |
|-----------------|--|
| प्रकार १ | ताम्रभस्म व त्याच्या अर्धा भाग गंधक घेऊन त्यास पंचामृताची भावना द्यावी. त्याच्या चक्रिका करून गजपुट द्यावे. हाच विधी ३ वेळा केल्यास निर्दोष ताम्रभस्म तयार होते. |
| प्रकार २ | ताम्रास लिंबू रसाने मर्दित करून त्याचा गोळा तयार करावा. हा गोळा सुरणाचा कंद पोखरून त्यात टेवावा व पुटपाक पध्दतीने पाचन करावे. |
| प्रकार ३ | ताम्रभस्मास कुमारी स्वरसाची भावना देऊन वराहपुट द्यावे. हा विधी ७ वेळा केल्यास ताम्रभस्माचे अमृतीकरण होते. |

ताम्रभस्माचा वर्ण - ताम्रभस्म कृष्णवर्णी असते. कित्येक वेळा श्वेतवर्णी/मयुरकंद सद्दृश वर्णांचे भस्म देखील पहावयास मिळते.

ताम्रभस्म सेवनजनित उत्पन्न विकारांची शांती

धान्यक स्वरस वा काथ मिश्रीसह ३ दिवस प्यावे.

ताम्रभस्माचे गुण, कर्म व उपयोग

रस - तिक्त, कषाय, कटु **वीर्य** - उष्ण
विपाक - मथुर **गुण** - लघु
कर्म - सारक, लेखन, रोपण, नेत्र्य, दीपन, बृंहण
दोषघ्नता - कफपित्ताशक, पित्तशोथक
रोगघ्नता - ताम्रभस्म परिणामशूल, उदररोग, पांडुरोग, यकृत प्लीहावृद्धी, अश्लिसाद, श्वास, कास, क्षय, मेह, अर्श, ग्रहणी, ज्वर आदि रोगांवर उपयुक्त आहे.

ताम्रभस्म मात्रा - १/८ ते १ रती पर्यंत रोग्याचे बलाबल जाणून ठरवावी.

अनुपान - मध व रोगांनुसार अनुपान द्रव्यांची योजना करावी.

कल्प - पंचामृतपर्पटी, आरोग्यवर्धिनी वटी, ताम्रपर्पटी, लक्ष्मीविलास रस, चंद्रामृत रस, सुवर्णसूतशेखर रस, हृदयार्णव रस, ताम्रेश्वर रस, आमवातेश्वर रस, क्षयकेसरी रस, नित्यानंद रस, बृहद् कांचनाश्र रस, काससंहारभैरव रस, गुल्मकालानल रस, त्रिविक्रम रस, पंचात्मक रस, प्राणवह्नि रस, महोदधि रस, रवितांडव रस, वडवानल रस, सर्वेश्वर रस, वातकंटक रस

(४) लोह

वर्ण - धातुवर्ण
नाम - संस्कृत - लोह **हिंदी** - लोहा
मराठी - लोखंड **इंग्रजी** - Iron
लॅटीन - Ferrum (Fe)
पर्याय - आयस, अयस, कालायस, तीक्ष्णक, क्षारलोह, शस्त्रलोह, मुंड, कृत्तिलोह, शिलालमज, दृष्टतसार, कृष्णायस, लोहक, काललोह, अय, कांत, अयस्कान्त, कांतायस, महालोह

स्वरूप - लोह विशुद्ध रजताप्रमाणे श्वेत व उज्वल धातू आहे. याच्या धर्षणाने विशिष्ट गंधनिर्मिती होते. लोह गुरुभार, दृढ व चमकदार धातू आहे.

इतिहास

लोहाचे ज्ञान भारतीयाना प्राचीन काळापासून आहे. विकासक्रमामध्ये स्वर्ण, रजत व ताम्रानंतर लोहाचे ज्ञान झाले, असे विद्वानांचे मत आहे. लोहाच्या व्यापक उपयोगामुळे या काळास लोहयुग अशी संज्ञा दिली आहे. वैदिक साहित्यामध्येही अनेक ठिकाणी लोहाचे उल्लेख आढळतात. चौथ्या शतकामध्ये कुतुबमिनार शेजारी असलेले खुल्या वातावरणातही न गंजलेले लोहस्तंभ पाहून वैज्ञानिक आश्चर्यचकित होत. प्राचीन काळापासून अनेक राजामहाराजांनी लोहकारांच्या कलेचा उपयोग करून विविध मंदिर व वास्तू उभारल्या आहेत. परंतु चिकित्सेच्या दृष्टीने लोहाचा उपयोग कालांतराने झाला. संहिताकाळामध्ये लोहाचा उपयोग अयस्कृति, चूर्ण, वटी, अवलेह, वटक, वार्ति, आसवारिष्ट या माध्यमांतून होऊ लागला. लोहाचे शोधन-मार्ण इ. प्रक्रियांचा विकास रसशास्त्र विकासाबरोबरच झाला.

पौराणिक मान्यतेनुसार लोहाची उत्पत्ती यमराजांपासून झाली. तसेच देव दानव युद्धामध्ये लोहासूर दैत्याचे अंग विलग होऊन पृथ्वीवर जेथे जेथे पडले तेथे लोहाची उत्पत्ती झाली.

भौतिक गुणधर्म

- १) लोहामध्ये तन्यता व वर्धनीयता हे गुणधर्म आहेत.
- २) लोहाचा परमाणुभार ५५ - ८५, परमाणुसंख्या २६, द्रवणांक १५८०° से. व कथनांक २४५०° से. आहे.
- ३) लोहामध्ये चुंबकीय गुणधर्म असतात.
- ४) लोहाचे विशिष्ट गुरुत्व ७.८५ आहे.
- ५) लोहावर अम्लांचा परिणाम होऊन आयर्न सॉल्ट्स तयार होतात.
- ६) लोहावर अल्कली पदार्थांचा परिणाम होत नाही.
- ७) कोरड्या हवेचा लोहावर परिणाम होत नाही. परंतु आर्द्र हवेतील प्राणवायुचा परिणाम होऊन आयर्न ऑक्साईड (Fe₂O₃) तयार होते.

प्राप्तिस्थाने - लोहखनिज भारतामध्ये दक्षिण बिहार, हजारीबाग, बंगाल, ओरिसा,

मध्यप्रदेश, आंध्रप्रदेश व राजस्थान या ठिकाणांहून उपलब्ध होते.

लोह वनस्पतिज, खनिज व प्राणिज या ३ स्रोतांपासून उपलब्ध होते.

खनिजे - लोह खनिजे विविध ५ स्वरूपांमध्ये उपलब्ध आहेत.

| | | | |
|---|------------|------------------------------|---|
| 1 | Oxides | Red Haematite Magnetite | Fe ₂ O ₃ Fe ₃ O ₄ |
| 2 | Sulphides | Iron pyrite Copper pyrite | Fe ₂ S ₃ Cu ₂ S, Fe ₂ S ₃ |
| 3 | Sulphates | Ferrous Sulphate | Fe ₂ SO ₄ , 7H ₂ O |
| 4 | Carbonates | Siderite/Spathic Iron ore | FeCO ₃ |
| 5 | Hydroxide | Grey Haematite/Limonite | 2Fe ₂ O ₃ , 3H ₂ O |

लोहाचे निष्कर्षण - Cast Iron, Steel, Wrought iron या सर्व प्रकारच्या लोहांचे निष्कर्षण विविध पद्धतींनी केले जाते.

Cast iron चे निष्कर्षण करण्यासाठी २ प्रक्रिया केल्या जातात.

१) निस्तापन (Calcination)

उपलब्ध लोहखनिजाचे चूर्ण करून ते भट्टीमध्ये (Shallow kilns) निस्तापित केले जाते. या विधीमुळे त्यामध्ये खालील परिवर्तन घडते.

- खनिजातील आर्द्रता व CO₂ दूर होतात.
- फेरस ऑक्साईडचे रूपांतर फेरिक ऑक्साईडमध्ये होते.
- गंधक सल्फर डायॉक्साईड स्वरूपात विलग होते.
- सर्व खनिज सरंध (Porous) झाल्याने Blast furnace मध्ये (वात भट्टीमध्ये) अवकरण क्रिया सुलभ होते.

२) विगलन (Smelting)

निस्तापित खनिजास कोळसा व चुनखडीसह वातभट्टीमध्ये विगलित केले जाते.

वातभट्टी (Blast Furnace)

या भट्टीचा बाहेरील भाग wrought iron ने बनलेला असून आतील भाग Jire Proof Bricks ने बनलेला असतो. याची उंची ५०-१०० फुट असून रुंदी १५-२५ फुट असते. तळाशी २ बाह्यमार्ग असतात. यावर वायुप्रभावासाठी Tuyers ची योजना असते. Tuyers पाण्याद्वारे थंड राखले जातात, ज्यामुळे क्षारण होत नाही. भट्टीच्या वरच्या भागामध्ये Cup & Cone arrangement असते, ज्यामुळे खनिज बाहेर येऊ शकत नाही.

कार्यविधी

भट्टीच्या खालच्या भागामध्ये Tuyers मधून गरम हवा प्रवाहित केली जाते व

वरील Cup & Cone arrangement मधून खनिज, चुनखडी व कोळशाचे मिश्रण भट्टीमध्ये घातले जाते. जसजसे खनिज भट्टीच्या तळाशी येऊ लागते, तसतसे अधिक तापमानामुळे लोह द्रवीभूत होते व इतर धातुमल Slag रुपाने वर तरंगू लागते. ही Slag व द्रवीभूत लोह धातू तळाशी असलेल्या २ बाह्य मार्गाद्वारे विलग होऊन बाहेर काढले जातात व लोहखनिजापासून लोहाचे निष्कासन होते.

भट्टीमधील गरम हवा व्यर्थ जाऊ नये यासाठी २ stoves ची योजना असते. त्यांना Cowper's stoves असे म्हणतात.

लोहाचे प्रकार (३) - १) मुण्डलोह - श्रेष्ठ

२) तीक्ष्णलोह - श्रेष्ठतर

३) कान्तलोह - सर्वश्रेष्ठ

| मृदु लोहाचे प्रकार | |
|--------------------|---|
| मृदु मुण्ड | मृदु नावाचे मुंडलोह शीघ्र द्रवीभूत होते. हे अस्फोटि असून स्निग्ध व मृदु असते. मृदु मुण्ड कल्याणकारक असते. |
| कुण्ठ मुण्ड | ज्या लोहावर आघात केल्याने ते कठीणतेने विस्तार पावते, ते कुण्ठ मुण्ड लोह मध्यम आहे. |
| कडार मुण्ड | ज्या लोहावर आघात केल्याने वक्रीभवन होते व छेदनानंतर कृष्ण होते, ते मुंड लोह कडार समजावे. |

| खर लोहाचे प्रकार | |
|------------------|---|
| खरलोह | कठोर, तरंगसदृश रेखांनी युक्त व तोडल्यावर पारदासमान आभा असलेले भंगूर लोह खरलोह मानावे. |
| सारलोह | सारलोहाची धार आघाताने तुटून जाते. यावर उभ्या-आडव्या रेखा स्पष्ट दिसतात. |
| हल्लाभलोह | थोडे/पूर्णपणे कृष्ण वा पांडु असून एरंडबीजाप्रमाणे दिसते व अत्यंत कठीण असते. |
| तारावट्ट लोह | तारावट्ट लोहाचे अंग, छाया व वंग हे ३ पर्यायावाची शब्द आहेत. यालाच पोणर लोह असेही म्हणतात. |
| वाजीरलोह | पोणर वज्रासमान कठोर, चमकदार, सांद्र व लहान-लहान रेखांनी युक्त असून श्यामवर्णी असते. |
| काललोह | निळसर असून कृष्णवर्णी असते, स्निग्ध कांतियुक्त असून आघातानंतरही धार तुटत नाही. |

| रक्त लोहाचे प्रकार | |
|--------------------|--|
| भ्रामककान्त लोह | जे लोहसमूह भ्रम उत्पन्न करतो, गति युक्त तथा चंचलता निर्माण करतो त्यास भ्रामककान्त लोह म्हणावे. |
| चुंबक लोह | जे कान्त लोह आपल्या प्रभावामुळे अन्य लोहसमूहास आकर्षित करते ते चुंबक लोह मानावे. |
| कर्षक कान्त लोह | जे कान्त लोह केवळ स्वतःकडे आकर्षून घेते त्यास कर्षक लोह म्हणतात. |
| द्रावक कान्त लोह | जे कान्तलोह आपल्या संसर्गाने अन्य लोहांना द्रवित करते, त्यास द्रावक कान्तलोह म्हणतात. |
| रोमक कान्त लोह | ज्या कान्त लोहामध्ये छेदनानंतर रोमाप्रमाणे रेखा दिसून येतात त्यास रोमक कान्त लोह म्हणतात. |

मुखाआधारे लोहप्रकार - प्रत्येक कान्तलोहाचे मुखा आधारे ६ भेद आहेत.

१) एकमुख २) द्विमुख ३) त्रिमुख

४) चतुर्मुख ५) पंचमुख ६) सर्वातीमुख

याशिवायही कान्तलोहाचे वर्णाआधारे १) पीत, २) कृष्ण, ३) रक्त असे ३ प्रकार पडतात. पीतलोहामध्ये ब्रह्मा, कृष्णलोहामध्ये विष्णु तसेच रक्तलोहामध्ये शंकराचा वास असतो, असा उल्लेख आहे.

पीत कान्त लोह स्पश्विधी, कृष्ण उत्तम रसायन तर रक्तवर्णी लोह पारदबद्ध करण्यात श्रेष्ठ मानले आहे.

चतुर्ष्वचमुखं श्रेष्ठमुत्तमं सर्वातीमुखम् ।

भ्रामकं चुम्बकं चैव व्याधिनाशे प्रशस्यते ॥

रसे रसायने चैव कर्षकं द्रावकं हितम् ।

मदीन्मत्तगजः सूतः कान्तमड्कशमुच्यते ॥ १.२.स.५/१२-१३

भ्रामक कान्त लोह कनिष्ठ, चुंबक कान्त लोह मध्यम, कर्षक उत्तम तर द्रावक कान्त लोह उत्तमोत्तम मानले जाते.

भ्रामक तसेच चुम्बक कान्त लोह व्याधिनाशासाठी श्रेष्ठ आहेत, तर कर्षक व द्रावक कान्त लोह देहसिद्धी आणि लोहसिद्धी देणारे आहेत. मदीन्मत्त चंचल पारदासाठी कान्त लोह अंकुशाप्रमाणे कार्य करते.

मारुताऽऽतपविशिसं वर्जयेन्नात्र रंशयः । १.२.स.५

मोकळ्या हवेमध्ये/उन्हामध्ये खूप वेळ पडलेले कान्त लोह त्याज्य असते.

कान्तलोहाच्या परीक्षा/उत्तम कान्त लोहाचे तक्षण

पात्रे यस्य प्रसरति जले तैलबिन्दुर्न लिप्तो ।

गंधं हिगुल्यजति च तथा तिकां निम्बकल्क ॥

पाके दुग्धं भवति शिखराकारकं नैति भूमौ ।

कान्तं लीहं तदिदमुदितं लक्षणोक्तं च नान्यत् ॥

र.र.स.५/१५

१) जलाने पूर्ण भरलेल्या कान्तलोहाच्या पात्रामध्ये तैलबिंदू टाकल्यास पसरत नाही.

२) कान्तलोहाच्या पात्रास हिजाचा लेप लावल्यास हिजाचा गंध नष्ट होतो.

३) कान्तलोहाच्या पात्रावर निम्बकल्काचा लेप दिल्यास निंबाची तिकता समाप्त होते.

४) कान्तलोहाच्या पात्रात उकळलेल्या जलास हिजाचा गंध येतो.

५) कान्तलोहाच्या पात्रात दूध उकळवल्यास दूध उतू न जाता शिखराकृती होते.

लोहाचे दोष → गुरुता दृढतोत्कलेदः कश्मलं दाहकारिता ।

अश्मदोषः सदुर्गन्धो दोषाः समायसः स्मृताः ॥ आ.प्र.३/२२३

गुरुता, दृढता, उत्कलेद, ग्लानि, दाह, अश्मरी, दुर्गंध हे लोहाचे ७ दोष आहेत.

लोहशोधनाची आवश्यकता

अशुद्धलोहं न हितं निषेवणादायुर्वलं कान्तिविनाशि निश्चितम् ।

हृदि प्रपीडां तनुते ह्यपाटवं रुजं करोत्येव विशेष्य मारयेत् ॥ र.र.स.५/७३

अशुद्ध लोह आरोग्यास अहितकर असते. यामुळे आयु, बल व कान्ति यांचा नाश

होतो. हृत्पीडा व शरीर शैथिल्य निर्माण होते. म्हणूनच लोह शुद्ध केल्यानंतरच त्याचे

मारण करावे. अशुद्ध लोह सेवनाने वातव्याधी, अपस्मार, गुल्म, शोथ, उदररोग, कुष्ठ,

मधुमेह व राजयक्ष्मा इ. व्याधी निर्माण होतात.

शोधन-मारणार्थ ग्राह्य लोह

तीक्ष्णलोहस्य फलकान्यादाय भिषजां वरः ।

रेतयेल्लोहकारैस्तच्चूर्णं शुद्ध्यै प्रयोजयेत् ॥

कृपणादिविनिर्माणमुख्ययन्त्रालयादितः ।

सुरेति तं तीक्ष्णलोहचूर्णं शुद्ध्यै नियोजयेत् ॥

सूक्ष्मकण्टकवेधीनि पत्राणि खलु कारयेत् ।

लोहस्य लोहकारैस्तु तानि शुद्धै नियोजयेत् ॥

र.त.२०/११-१३

तीक्ष्णलोहफलकापासून रेतीच्या सहाय्याने त्याचे चूर्ण करून शोधनार्थ ग्रहण

करावे. ज्या कारखान्यांमध्ये तलवार, सुरी, बंदुकीची नाल आदि निर्माण केले जाते त्या

ठिकाणाहून तीक्ष्ण लोह चूर्ण प्राप्त करावे. लोहचूर्ण उपलब्ध नसल्यास तीक्ष्णलोहाचे

सूक्ष्म कण्टकवेधी पत्रे शोधन-मारणार्थ ग्रहण करावेत.

शोधन मारणार्थ ग्राह्य मात्रा - रसतरंगिणीनुसार शोधन-मारणार्थ लोह कमीत कमी ३

सेर ते अधिकार्थिक ३ सेर या मात्रेत ग्रहण करावे.

लोहशोधन

प्रकार १ → काश्यमष्टगुणे तोये त्रिफलाषोडशं पलम् ।

तत्त्ववाथे पादशेषे तु लोहस्य पलपंचकम् ॥

कुत्वा पत्राणि तप्तानि सप्तवारं निषेचयेत् ।

एवं प्रलीयते दोषोर्गिरीजो लोहसम्भवः ॥ र.र.स.५/१०२,१०३

घटक द्रव्ये - त्रिफला - १६ पल

पाणी - १२८ पल

लोहाचे कंटकवेधीपत्रे - ५ पल

कृती - तैलतक्रादि विधीने लोहाचे सामान्य शोधन करून घ्यावे. १६ पल

त्रिफला भरडीचा ८ पट पाण्यामध्ये १/४ काष करावा. या त्रिफला

काशामध्ये ५ पल लोहाच्या प्रतप्त पत्रांचे निर्वापण करावे. ही क्रिया ७

वेळा केली असता लोहामध्ये असणारे खनिजदोष नष्ट होतात.

प्रकार २ (रसतरंगिणीनुसार)

त्रिफलाकाश व गोमूत्र समभाग घेऊन त्यामध्ये अग्निवर तापवलेले लोहचूर्ण

निर्वापित करावे. हा विधी ७ वेळा केल्याने लोह शुद्ध होते.

लोह मारण

लोहभस्म करताना १) मुण्ड लोहाचा वापर करू नये.

२) तीक्ष्ण लोहाचा वा कान्त लोहाचा वापर करावा. (रसतरंगिणीनुसार)

१) तीक्ष्ण लोह मारण

तीक्ष्णलोहाचे निर्दल सूक्ष्म लोहपत्रे प्रतप्त करून दगडी उदूखल यंत्रात ठेवलेल्या

जलामध्ये निर्वापित करावे. लोहउदूखल यंत्राच्या सहाय्याने या पत्र्यांचे चूर्ण करावे. पुनश्च या चूर्णामध्ये असलेले मोठे प्रतप्त पत्रे जलामध्ये निर्वापित करावे व याचे पूर्ववत् चूर्ण करावे.

वरील पद्धतीने निर्मित चूर्णांमध्ये समभाग कजली मिसळून शरावसंपुटात ठेवून गजपुट धावे. स्वांगशीत झाल्यावर चूर्णांच्या १/१० भाग पुनः कजली मिसळून चांगला खल करावा व पुन्हा गजपुट धावे. हा विधी २० वेळा केल्याने लोहभस्म तयार होते.

२) कान्तलोह मारण - रसरत्नसमुच्चय या ग्रंथानुसार सुरदालिभस्मास मनुष्यमूत्राच्या एकवीस भावना द्याव्यात व हे भस्म आणि कान्त लोह यांचे मूषेमध्ये एकत्रित धमन करावे. या विधीमुळे कान्तलोह द्रुत होते.

३) त्रिविध लोह पाक - त्रिविध लोहपाकांचे वर्णन रसतरंगिणी व रसेंद्रसारसंग्रह या ग्रंथांमध्ये आहे.

| | |
|---------------|--|
| लोह भानुपाक | <p>वराकाथयुतं लौहं भानोः प्रखरभानुभिः । शुष्यन् विपच्यते यस्मात् भानुपाकस्ततः स्मृतः ॥ र.त. २०/२१</p> <p>त्रिफला काथ व लोह चूर्ण यांना एकत्रित करावे व तीव्र उन्हाची आच देऊन शुष्क करावे. या विधीस लोहभानुपाक असे म्हणतात.</p> <p>कृती - शुद्ध लोहचूर्ण प्रथम पाण्याने धुवून घ्यावे. भानुपाकासाठी त्रिफला काथ बनवताना त्रिफलाच्या भरडीमध्ये २ पट पाणी घालून चतुर्थांश पाणी शिळक ठेवावे.</p> |
| लोह स्थालिपाक | <p>त्रिफला क्वथितोपेतं लौहं स्थाल्यां खराग्निना । शुष्यन् विपच्यते यस्मात् स्थालिपाकस्ततः स्मृतः ॥ र.त. २०/२५</p> <p>७ वेळा भानुपाकित लोह पाण्याने धुवून घ्यावे. लोहचूर्णांच्या ३ पट त्रिफलाचूर्ण घेऊन त्यामध्ये १६ पट पाणी घालावे व १/८ काथ तयार करावा. या काथामध्ये लोहचूर्ण घालून स्थालिपाक करावा.</p> <p>स्थालिपाक करण्यासाठी लोहचूर्ण व त्रिफला काथ लोखंडाच्या कढईमध्ये (स्थालियंत्र) घेऊन अग्निवर पाक करावा.</p> |
| लोह पुटपाक | <p>रसादिभिर्भोजानां खल्वे लौहं विमर्दितम् । पुटस्थं पच्यते यस्मात् पुटपाकस्ततः स्मृतः ॥ र.त. २०/३१</p> <p>स्थालिपाक केल्यानंतर लोहचूर्ण खल्वामध्ये घेऊन त्याचे विविध औषधी स्वरस, काथ यांच्या सहाय्याने मर्दन करावे. शुष्क करून झाल्यावर शरावसंपुटात ठेवून पुटाग्रि द्यावा.</p> <p>लोहभस्म तयार करताना तत् तद् रोगनाशक व औषधांची भावना दिल्याने त्याची उपयोगिता अधिक वाढते.</p> |

लोहभस्माचे निरुत्थीकरण

रसतरंगिणी या ग्रंथानुसार लोहभस्मामध्ये गोघृत व शुद्ध गंधक समान भाग मिसळावे. कुमारी स्वरसाने मर्दन करावे व शुष्क चूर्ण बनवावे. हे चूर्ण शराव संपुटात ठेवून गजपुट धावे. केवळ १ गजपुट दिल्यानेच लोहभस्म निरुत्थित होते.

निरुत्थीकृत लोहभस्माचे परीक्षण

लोहभस्मामध्ये घृत, मधु, गुण्डुळ, गुंजा व टंकण (मित्रपंचक) मिसळावे व शराव संपुटात बंद करून पुटाग्रि द्यावा. पुट दिल्यामुळे जर भस्म पूर्वरूपातच परत मिळाले तर लोहभस्म निरुत्थित आहे असे समजावे.

पुट दिल्यामुळे जर लोहभस्म लोहखंड/पिंड स्वरूपात मिळाले, तर त्यास अशुद्ध/अमृत (व्यवस्थित मारण न झालेले) लोहभस्म समजावे.

असम्यक् मारित लोहभस्माचे दोष

असम्यक् मारित लोहभस्म मृत्युकारक आहे. शरीरामध्ये शूल उत्पन्न करते. शरीराची सुंदरता नष्ट करते व हृत्पीडाकारक आहे, असे वर्णन आयुर्वेदप्रकाश या ग्रंथामध्ये आले आहे.

उत्तम लोह भस्माचे वर्णन

पक्कजंबूफलाप्रमाणे वर्ण असलेले लोहभस्म उत्तम असते. उत्तम लोह भस्म अवाग्नि, सूक्ष्म, लघु, निःस्वाक, रेखापूर्ण, वारितर, अपुनर्भव, निरुत्थ, मृदू व श्लक्ष्ण असावे. पक्कजंबूफल वर्णाशिवाय लोहभस्म रक्तवर्ण व गृहधूमसदृश कृष्णवर्णचे देखील दिसून येते.

मण्डूराच्या १० पटीने मुण्डलोह, मुण्डाच्या शंभरपटीने तीक्ष्णलोह व तीक्ष्णलोहाच्या लक्ष पटीने कान्तलोह अधिक गुणकारी असते.

लोहभस्माचे गुणधर्म व उपयोग (रसतरंगिणी)

रस - तिक, मधुर, कषाय दीर्य - शीत (रसकामधेनुनुसार उष्ण)
विपाक - कटु गुण - सर, रुक्ष, गुरु

कर्म - लेखन, वृष्य, बल्य, मेध्य, वर्ण्य, रसायन, चक्षुष्य, योगवाही, वाजीकर, रक्तवर्धक
दोषघ्नता - कफपित्तघ्न

रोगघ्नता - शोष, शूल, अर्शा, पाण्डु, मेघोरोग, कामला, कृमि, शोष, कुष्ठरोग, ग्राहणी, ज्वर, भ्रम, क्षीणता, वक्थ्यत्व, अरुचि, प्लीहारोग, उदररोग, हृद्‌रोग, आमवात यांना नष्ट करतो.

हात, पाय व आत्रामध्ये होणाऱ्या पित्तविकारांस लोहभस्म शीघ्रच नष्ट करतो, असा उल्लेख रसतरंगिणीमध्ये आहे.

खरतीक्ष्ण लोह भस्म गुणकर्म व उपयोग

(रसरत्नसमुच्चयानुसार)

| | | | |
|----------|---|----------|---------------|
| रस | - तिक | वीर्य | - शीत/उष्ण |
| विपाक | - मधुर | गुण | - गुरु, रुक्ष |
| कर्म | - दीपन, रसायन, बल्य | दोषघ्नता | - कफपित्तकर |
| रोगघ्नता | - शूल, यकृतविकार, उदररोग, प्लीहारोग, आमशूल, पाण्डु, कुष्ठ, अर्शा, प्रमेह, आमवात | | |

काल्लोहभस्म गुणकर्म व उपयोग

(रसरत्नसमुच्चयानुसार)

| | | | |
|----------|---|-------|-----------|
| रस | - तिक | वीर्य | - शीत |
| विपाक | - कटु | गुण | - स्निग्ध |
| दोषघ्नता | - त्रिदोषघ्न | | |
| कर्म | - बल्य, वृष्य, दीपन, रसायन, हृद्य, वष्य | | |
| रोगघ्नता | - कुष्ठ, गुल्म, उदररोग, अर्शा, भ्रगन्दर, जरारोग, प्रमेह, अम्लपित्त, आमवात, शिरोरोगनाशक आहे. | | |

लोहभस्म मात्रा - १/४ - २ गुञ्जा पर्यंत (३० - २४० मि.ग्रॅ.)

अनुपान - त्रिफला व मध हे सर्व रोगांसाठी उपयोगी. या शिवाय तूप, लोणी, दूध व तद्दत्त रोगहर औषधी काय/स्वरसासोबत लोहभस्म घ्यावे.

लोहभस्म सेवनकालात अपथ्य

कुष्माण्ड, माष, तिलतेल, मोहरी, मध, अम्लद्रव्ये, मसूर ही द्रव्ये लोहभस्म सेवनकालात अपथ्य आहेत, असा उल्लेख आयुर्वेदप्रकाश या ग्रंथात आहे.

लोहभस्मसेवनजन्य विकारांपासून शांतीचे उपाय

अणस्तीपत्र स्वरसात भावित विडंगांचे सेवन केल्यास लोहभस्म सेवनजन्य व्याधी नष्ट होतात.

कल्प

| | | | | | |
|---|----------------|---|------------------------|---|----------------|
| १ | चंद्रप्रभा वटी | २ | आरोग्यवर्धिनी वटी | ३ | लोह पर्पटी |
| ४ | लोहासव | ५ | नवायस लौह | ६ | सप्तामृत लोह |
| ७ | सर्वज्वरहर लोह | ८ | पुटपक्कविषमज्वरंतक लोह | ९ | मृत्युञ्जय लोह |

| | | | | | |
|----|--------------------|----|---------------------|----|------------------|
| १० | नयनामृत लोह | ११ | धात्री लोह | १२ | प्रदरान्तक लोह |
| १३ | काञ्चनाभ्र रस | १४ | क्षयकेसरी रस | १५ | चंद्रामृत रस |
| १६ | महालक्ष्मीविलास रस | १७ | चिंतामणि रस | १८ | चतुर्मुख रस |
| १९ | वातकंटक रस | २० | लब्धानंद रस | २१ | महावातविध्वंस रस |
| २२ | पंचामृत पर्पटी | २३ | बृहत्वातचिंतामणि रस | | |

(६) मण्डुर

वर्ग - धातुवर्ग

नाम - संस्कृत - मण्डूर

हिंदी - लोहकिट्ट

मराठी - मण्डूर

इंग्रजी - Iron Oxide, Rubrum

रासायनिक सूत्र - Fe₂O₃

पर्याय - लोहभव, लोहमल, लौहोच्छिष्ट, किट्ट, लोहकिट्ट, अयोरजः, अयोमल, सिंघाण, सिंघानम्, सिंघाणक, लोहोत्थ, लोहविट

स्वरूप - लोहधातूवर आद्रीचा परिणाम झाल्याने लोहाचे खनिज तयार होते. अर्थात् व्यवहारात मण्डूर म्हणजे लोहाचा गंज होय. लोहाराच्या भट्टीतून अधिक तापवलेले लोह ठोकतेवेळी उडालेल्या कणांनाही मंडूरच मानले जाते.

परंतु काही ग्रंथकार यास लोहकिट्ट मानतात.

लोहकिट्टाला बेहेड्याच्या कोळशाच्या अग्निमध्ये तापवून बेहेड्याच्याच बनवलेल्या लाकडी द्रोणीत ठेवावे व गोमूत्रामध्ये निवर्षित करावे. असे ७ वेळा केल्याने लोहकिट्टाचे रूपांतर मंडुरामध्ये होते.

प्राप्तिस्थान - प्राचीन कालापासून जेथे लोहाची प्राप्ती होते, त्याच ठिकाणांहून मंडुरही प्राप्त होते.

प्रकार - ज्या प्रकारच्या लोहापासून मण्डूर प्राप्त होते त्यानुसार त्याचे ३ प्रकार आहेत - १) तीक्ष्ण मण्डूर २) मुण्ड मण्डूर ३) कान्त मण्डूर

कालदृष्ट्या मण्डुराचे तारतम्य - सर्वश्रेष्ठ - १०० वर्षे जुने मण्डूर

मध्यम - ७० - ८० वर्षे जुने मण्डूर

अधम - ६० वर्षे जुने मण्डूर

याहूनही कमी जुने मण्डूर विषाप्रमाणे मानतात.

ग्राह्य स्वरूप → स्निग्धं गुरु दृढं चैव कृष्णं कोटरवर्जितम् ।

जीर्णं नष्टपुरःस्थश्च मण्डूरं ग्राह्यमुच्यते ॥ र.त.२०/१२६

स्निग्ध, गुरु, कठिण, कृष्णवर्णी, कोटर रहित, पुराण नगरशेजारी प्राप्त होणारे मण्डुर ग्राह्य मानावे.

शोधन → ध्वातं बिभीतकाङ्गारैर्गोमूत्रे परिषेचितम् ।

ससवारं लोहमलं शुद्धिभायात्यनुत्तमाम् ॥ र.त.२०/१२७

अशुद्ध मण्डुर प्रतप्त करून गोमूत्र/त्रिफला कायामध्ये ७ वेळा निवर्षित केल्याने शुद्ध होते. या प्रक्रियेमध्ये गोमूत्र बिभीतकानिर्मित पात्रात ठेवावे व बिभीतकाच्या कोळशांचाच अग्नि द्यावा. गोमूत्र/त्रिफलाकाय प्रत्येक वेळी बदलावे.

मारण

कन्या रसेन तच्चूर्णं मर्दयित्वा पुटे पचेत् ।

एवं सप्तपुटैर्भस्म मण्डुरस्य प्रजायते ॥ रसामृत, लोहविज्ञान. १४९

शोधित मण्डुराला कुमारी स्वरसाच्या भावना देऊन ७ गजपुटांचा अग्नि दिल्याने मण्डुराचे उत्तम भस्म बनते.

मण्डुर भस्माच्या परीक्षा - मण्डुर भस्मासाठी सामान्य परीक्षांप्रमाणेच कलंक परीक्षा विशेष म्हणून पाहणे आवश्यक आहे.

मण्डुरभस्माचे गुण-कर्म व उपयोग

| | | | |
|----------|--|----------|-------------|
| रस | - कषाय | वीर्य | - शीत |
| विपाक | - कटु | गुण | - शीत |
| कर्म | - वृष्य, रुच्य, दीपक, रक्तवर्धक | दोषघ्नता | - पित्तशामक |
| रोगघ्नता | - तीव्र पाण्डु, कामला, शोथ, हलीमक, प्लीहा या रोगांवर मण्डुरभस्म उपयुक्त आहे. | | |
| मात्रा | - १/४ रस्ती ते २ रस्ती | | |
| अनुपान | - मधु | | |
| कल्प | - शतावरी मण्डुर, मण्डुर वटक, पुनर्नवा मण्डुर, त्रिफला मण्डुर, मण्डुररिष्ट, गण्डमालाकण्डन रस. | | |

(६) नाग

वर्ग - धातु

नाम - संस्कृत - नाग

मराठी - शिसे

लॅटीन - Plumbum (Pb)

हिंदी - सीसा

इंग्रजी - Lead

पर्याय - सीस, शीषक, सीसक, नागक, भुजंग, फणि, आशीविष, सर्प, कुवंक, कुरंग, सिंदूरकारण, वभ्र, योगेष्ट इ.

स्वरूप - नाग कृष्णवर्णी धातू आहे. हा धातू मृदू असून पूतिगंधी आहे.

इतिहास

नाग धातू भारतीयांना प्राचीन काळापासून ज्ञात आहे. सर्व वैदिक ग्रंथांत याचा उल्लेख मिळतो. परंतु चिकित्सेत नागाचा प्रयोग संहिताकाळापासून सुरु झाला. रसग्रंथातही नागाचे विस्तृत वर्णन दिसून येते. पौराणिक मान्यतेनुसार शीशास वासुकी सर्पांचे वीर्य मानले आहे. त्यानुसार सर्पराज भोगीच्या अतिसुंदर कन्येस पाहून वासुकी सर्पांचे वीर्य स्वखलित झाले, जे नाग या नावाने मानले जाऊ लागले.

भौतिक गुणधर्म

- १) विलयन बिंदू ३२५° से.; उत्कलन बिंदू १५२५° से.
- २) यावर शुद्ध पाण्याचा कोणताही प्रभाव होत नाही.
- ३) कागदावर वासल्यास कागदावर काळी रेष दिसून येते.
- ४) तोडल्यास तोडलेला पृष्ठभाग श्वेतवर्णी दिसतो.
- ५) नागधातूपासून काही मिश्रधातु बनवले जातात. उदा.
 - Solder (सोल्डर) - Pb 50 %, Sn 50 %
 - Typemetal - Pb 72 %, Sb 18 %
 - Pewter - Pb 20 %, Sn 80 %
 - Woodmetal - Pb 25 %, Bi 50 %, Sn 12.5 %, Cd 12.5 %.

नागधातूचे प्राप्तिस्थान

भारतामध्ये काश्मीर, पंजाब, राजस्थान, तामिळनाडू, बिहार तसेच विदेशांमध्ये ऑस्ट्रेलिया, अमेरिका, मेक्सिको, बर्मा या ठिकाणांहून नाग अधिक प्रमाणात उपलब्ध होते.

नागधातूची खनिजे - १) सल्फाईड - Galena (PbS)

२) कार्बोनेट - Cerrusite (PbCO₃)

३) सल्फेट - Anglesite (PbSO₄)

४) क्लोराइड - Malokite (PbCl₂)

५) ऑक्साइड - Lead Oxide (PbO)

निष्कर्षण - नागाच्या खनिजांपासून नागाचे २ पद्धतींनी निष्कर्षण केले जाते.

1) Air Reduction Process

लेड सल्फाईड अधिक प्रमाणात असल्यास ही पद्धत उपयोगात आणली जाते.

2) Carbon Reduction Process

लेड सल्फाईड व्यतिरिक्त इतर अशुद्धी खनिजांमध्ये असल्यास ही पद्धत उपयोगात आणली जाते.

1) Air Reduction Process

यामध्ये ३ क्रिया घडून येतात. अ) Concentration (सांद्रण)

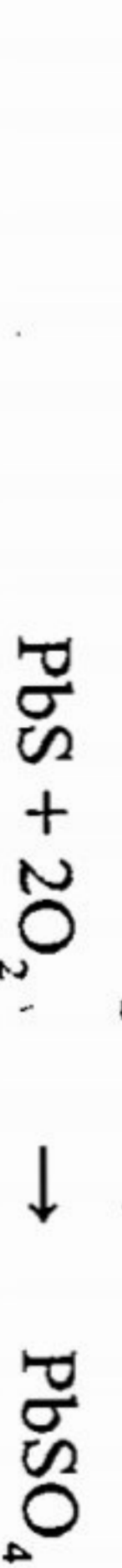

ब) Roasting (जारण)

क) Smelting (विगलन)

अ) सांद्रण - नागाच्या खनिजांचे Froth floatation पद्धतीने सांद्रण केले जाते.

ब) जारण - सांद्रित अयस्काचे Reverberatory Furnace (क्षपण भट्टी) मध्ये जारण केले जाते. या भट्टीमध्ये वायुप्रवाहासाठी ३ दरवाजे असतात.

त्याद्वारे भट्टीतील तापमान नियंत्रित केले जाते. यामध्ये पुढील क्रिया घडून येतात -



क) विगलन - वरील प्रक्रियेनंतर भट्टीतील वायुप्रवाहाद्वारे बंद केले जातात व भट्टीचे तापमान वाढवले जाते. यामध्ये पुढील प्रक्रिया घडून येते.



चुना, सिलिशियस इ. वाळू, माती आदि अशुद्धीसमवेत मिसळून Slag तयार होते, जी द्रवीभूत नाग धातुवर तरंगते.



द्रवीभूत नाग तळाशी एकत्रित होते, ते सहजतेने विलग केले जाऊ शकते.

प्रकार - नागाचे २ प्रकार आहेत. १) कुमार २) शमल

कुमार नाग अधिक गुणवान असते.

ग्राह्य व त्याज्य नाग स्वरूप

दुतद्रावं महाभारं छेदे कृष्णसमुज्वलम् ।

पूतिगन्धं बहिः कृष्णं शुद्धं सीसमतोऽप्यथा ॥

र.र.स.५/१७०

अग्निमध्ये शीघ्र द्रवीत होणारे, वजनास जड, छेदनावर कृष्णवर्णी दिसणारे, पूतिगंधी, बाहेरूनही कृष्णवर्णी असणारे नाग ग्राह्य असते. याहून विपरीत लक्षण असल्यास नाग त्याज्य मानावे.

नागशोधन आवश्यकता - अशुद्ध नाग सेवन केल्यास प्रमेह, कामला, क्षय, ह्रिवत्र, त्वक्‌रोग, संधिवेदना, पक्षाघात, गुल्म, आनाह, शोथ, भगंदर, अग्निमांद्य, उदरशूल इ. रोग उत्पन्न होतात.

शोधन

प्रथम प्रकार → फलत्रिकजकषाये वा कुमारीरसे वा ।

करवीर सलिले वा गालयेत्सप्तवारम् ।

खदिर दहनतप्तं लोहपात्रे स्थितं सत् ।

तदनु सपदि नागे जायते शुद्धभावः ॥ रसचंडांशु पू.खं.५६२

अशुद्ध नागधातू लोहपात्रात घेऊन खदिरकाष्ठाच्या अग्निवर तापवावा. द्रवित झाल्यावर त्वरेने त्रिफलाकाथ/कुमारी/करवीर स्वरसामध्ये ढालन करावे. असे ७ वेळा केल्यास नागधातू शुद्ध होतो.

द्वितीय प्रकार - द्रवित नाग धातूचे स्वच्छ चूर्णोदकामध्ये पिठरयंत्राच्या सहाय्याने

७ वेळा ढालन केल्यास शुद्धी होते, असे वर्णन रसतरंगिणी या ग्रंथामध्ये आढळते.

मारण

अश्वत्थचिंचात्वग्भस्म नागस्य चतुरंशतः ।

क्षिपेन्नागं पचेत्पात्रे चालयेत् लोह चाटुना ॥

यावद्भस्म तद् उष्टृत्य भस्मतुल्या मनःशिला ।

जंबीरैः आरनालैः वा पिष्ट्वा रुद्ध्वा पुटे पचेत् ॥

स्वांश्रीतं पुनः पिष्ट्वा विंशति अंश शिलायुतम् ।

अम्लीनैव तु यामैकं पूर्ववत् पाचयेत् पुटे ॥

एवं षष्टिपुटेः पक्वो नागः स्यात् सुनिरुत्थकः ।

र.र.स.५/१८०-१८३

पिंपळ त्वक्, चिंचात्वक् यांचे भस्म शुद्ध नागाच्या १/४ घेऊन द्रवीभूत नागामध्ये थोडे थोडे टाकावे. मिश्रण लोहपळीने हळूहळू घोटाने. जेव्हा सर्व नाग चूर्णाच्या स्वरूपात होईल, तेव्हा ते खलात काढून त्यात तितक्याच वजनाची मनःशिला (शुद्ध) मिसळवावी. या मिश्रणास अम्ल कांजी/ईडलित्बू स्वरसाची भावना द्यावी आणि लघुपुट द्यावे. स्वांगशीत झाल्यावर पुन्हा मिश्रणात एकविसांश या प्रमाणात मनःशिला मिसळवून व ईडलित्बू स्वरसाची भावना देऊन लघुपुट द्यावे. याप्रमाणे एकूण ६० पुटे दिल्यास नाग निरुत्थभस्म तयार होते.

नागभस्माद्या वर्ण - कृष्णवर्णी, पीतवर्णी.

नागभस्माची परीक्षा

नागभस्मासाठी सामान्य परीक्षा पाहणे अत्यावश्यक आहे. निरुत्थत्व ही नागभस्माची महत्त्वाची परीक्षा आहे.

नागभस्म लोखंडी पळीत घेऊन त्यास उष्णता द्यावी. जर शिशाची गोळी तयार झाली नाही, तर भस्म उत्तम मानावे.

अशुद्ध वा अपक्व नागभस्माच्या सेवनाने हानी होते.

कुष्ठ, गुल्म, पांडु, प्रमेह, मंदाग्नि, शोथ, भगंदर इ. रोग उत्पन्न होतात.

अपूर्ण नागभस्म सेवनाने झालेल्या विकारांचा शान्ति उपाय

सुवर्णभस्म आणि हरीतकी चूर्ण शर्करेसमवेत ३ दिवस सेवन केल्याने अपक्व नागभस्म सेवनजनित विकार शांत होतात.

मात्रा - १/४ - १ रसी

अनुपान - मधु, तद्-तद् रोगानुसार अनुपानाची योजना करावी.

कल्प - त्रिवंग भस्म, आन्त्रशोषांतक रस, कन्दर्पसुंदर रस, कालानल रस, ज्वरारि रस, त्रैलोक्यचिंतामणि रस, सूचिकाभरण रस, योगेश्वर रस, माणिक्य रस, कुलवधूरस, कुलवटी, कुष्ठरुद्रेश्वर रस, क्षयकेसरी रस, महानीलकंठ रस, रत्नगर्भपोडलीरस, राजतालेश्वर रस, राजराजेंद्र रस, कंगादि योग, विद्यावागीश्वर रस.

(७) वंग

वर्ण - धातुवर्ण

नाम - संस्कृत - वंग

मराठी - कथील

लॅटीन - Stanum (Sn)

वर्णय - वंग, वंगक, रंग, रंगक, शुक्रलोह, कुरुप्य, पूतिगंध, त्रपु, त्रपुस, त्रपुष, कुटिल

स्वरूप - रजताप्रमाणेच श्वेत, चमकदार धातू आहे. वंग मृदू असून शीघ्र द्रवीत होते. या धातूचा पातळ पत्रा कानाशेजारी घेऊन वाकवल्यास त्यातील कण तुटून चुरचुर असा आवाज येतो.

इतिहास - भारतीयाना वेदकाळापासून वंग ज्ञात आहे. परंतु रसशास्त्रामध्ये प्रामुख्याने चिकित्सेसाठी वंगाचा वापर ८ व्या शतकानंतर दिसून येतो. प्राचीन काळापासूनच वंगापासून कांस्य हे मिश्रलोह बनवले जाते. वंग अग्निच्या सहार्याने वितळवल्याने एक प्रकारचा दुर्गंध पसरतो व शीघ्र चूर्ण होते. म्हणूनच यास पूतिलोह ही संज्ञा आहे.

भौतिक गुणधर्म

- १) वंगामध्ये इतर धातूप्रमाणेच तन्यता व वर्धनीयता आढळून येते.
- २) वंगाचा विलयन बिंदू २३२° से. आहे.
- ३) वंगावर कोरड्या हवेचा कोणताही प्रभाव दिसून येत नाही.
- ४) १५०० - १६००° से. या तापमानास वंगाचे वातावरणात ज्वलन केल्यास पांढरा प्रकाश पडतो.
- ५) वंग धातूवर अम्लांची रासायनिक क्रिया होऊन हायड्रोजन वायूची निर्मिती होते.
- ६) वंगाचे अपेक्षित घनत्व ७.२९ आहे.

प्राप्तिस्थान

बर्मा या ठिकाणापासून वंग अधिक प्रमाणात प्राप्त होते. बर्मा मधून बांग्लादेशामार्गे भारतामध्ये आले असल्यानेच संभवतः यास वंग हे नाव पडले असावे.

भारतामध्ये बिहार राज्यात हजारीबाग, सीतामढी तसेच उडीसा, मध्यप्रदेश या ठिकाणांहून वंग प्राप्त होते. ऑस्ट्रेलिया, चीन, दक्षिण आफ्रिका या देशातही वंगाची प्राप्ती होते.

१५. धातू - उपधातू विज्ञान

खनिजे - Tin Stone हे वंगाचे प्रधान खनिज आहे. यालाच Cassiterite (SnO₂) असेही म्हणतात.

निष्कर्षण - वंगाच्या खनिजामध्ये गंधक, आर्सेनिक, लोह, मॅंगनीज, टंगस्टन तसेच ताम्र आदि अपद्रव्य मिश्रित स्वरूपात असतात. वंगाचे निष्कर्षण खालील पद्धतींनी केले जाते.

१) **सांद्रण (Concentration)** - वंगाच्या खनिजाचे चूर्ण करून त्यावर वेगवान पाण्याचा झोत सोडला जातो. या प्रक्रियेमध्ये वंगाहून हलके पदार्थ खनिजापासून वेगळे होतात.

२) **जारण (Roasting)** - सांद्रित खनिज Revolving Furnaces मध्ये जारित केले जाते. या प्रक्रियेमध्ये ताम्र व लोह ऑक्साइड आणि सल्फेट मध्ये परिवर्तित होतात.

३) **विद्युत चुंबकीय पृथक्करण (Electromagnetic separation)** - जारित खनिजामध्ये टंगस्टनादि काही अशुद्धी असतात. त्यांचे या पद्धतीने विलगीकरण केले जाते.

४) **प्रक्षालन (Washing)** - प्रक्षालन पद्धतीमध्ये वंगाच्या खनिजातील, पाण्यामध्ये घुलनशील असलेली अशुद्धी विलग होते.

५) **विलगन (Smelting)** - ३ भाग Black Tin व १/५ भाग एन्थ्रॅसाइट कोल, तसेच अल्प प्रमाणात चुनखडक व वाळू यांचे मिश्रण करून ते क्षेपणभट्टीमध्ये (Reverberation furnace) विलगित केले जाते. यावेळी भट्टीचे तापमान १२०० ते १३००° सें. असते व पुढील क्रिया घडून येते.



या प्रक्रियेनंतर अशुद्धी व चुनखडक यांचा संयोग होऊन Slag ची निर्मिती होते व ती वंग धातूवर तरंगू लागते. त्यास चमच्याने विलग करता येते. अशाप्रकारे मिळालेला वंग धातू ९९.५% शुद्ध असतो. यास अधिक शुद्ध करण्यासाठी पुढील प्रक्रिया केली जाते.

६) **शुद्धिकरण (Purification)** - शुद्धिकरणाच्या २ पद्धती आहेत.

द्रवण - वंगाचा द्रवणांक इतर अशुद्धींच्या द्रवणांकापेक्षा कमी असल्याने उर्वरित वंग द्रवीभूत करून विलग केले जाते.

१५. धातू - उपधातू विज्ञान

पॉलिंग - या पद्धतीमध्ये वंग कोणत्याही लोहपात्रात द्रवीभूत केले जाते. द्रवित वंग हिरव्या लाकडी काठीने ढवळले जाते. त्यामुळे वंगातील अशुद्धी हिरव्या लाकडी काठीवरच्या पृष्ठभागावर जमतात, ज्याचे सहजतेने विलगीकरण केले जाते.

| प्रकार | १. | २. |
|--------|------|---|
| | खुरक | चांदीप्रमाणे श्वेत, मृदू, स्निग्ध, शीघ्र द्रवित होणारे, गुरुभार, शब्दरहित व श्रेष्ठ असते. |

ग्राह्याग्राह्यत्व - खुरक वंग श्रेष्ठ मानले असल्याने तेच ग्राह्य आहे असे समजावे.

वंग शोधनाचे प्रयोजन

अशोधित वा अमारित वंगाचा प्रयोग केल्यास शरीरकांति नष्ट होते. कुष्ठ, किलास, गुल्म, प्रमेह, क्षय, पांडु, शोथ, श्लेष्मज्वर, भगन्दर, शुक्राशमरी, रक्तज विकार इ. रोगांची उत्पत्ती होते. म्हणूनच यथाविधी शोधित व मारित वंगाचाच प्रयोग करावा.

शोधन

| | |
|----------|---|
| प्रकार १ | तैलतक्रादी पद्धतीने शोधित वंग द्रवीभूत करून हरिद्रा चूर्ण मिश्रित निगुण्डी स्वरसामध्ये ३ वेळा ढालन केल्याने विशेष शुद्ध होते. द्रावयित्वा निशायुक्ते क्षिप्तं निर्गुण्डिकारसे । विशुद्ध्यति त्रिवारेण खुरवंगं न संशयः ॥ र.र.स.५/१५६ |
| प्रकार २ | तैलतक्रादी पद्धतीने शोधित खुरक वंग लोहदर्वी मध्ये ठेवून अग्निच्या सहाय्याने द्रवीभूत करावे. एका अन्य चूर्णादक असलेल्या पानावर छिद्रयुक्त वजनदार झाकण ठेवावे. वितळलेले वंग या छिद्राद्वारे चूर्णादकामध्ये प्रक्षिप्त करावे. या प्रकारे ७ वेळा चूर्णादक बदलून कृती करावी, असे वर्णन रसतरंगिणी या ग्रंथामध्ये मिळते. वंगशोधनासाठी छिद्रयुक्त विशेष यंत्र वापरले जाते. त्यास पिठर यंत्र असे म्हणतात. |

| | |
|----------|--|
| प्रकार १ | शुद्ध वंग वितळवून त्यामध्ये १/१६ भाग पारद भिसळवा. नंतर त्यात शु. हरताल समप्रमाणात परंतु थोडा थोडा टाकावा. हे मिश्रण वनकार्पास वनस्पतीच्या आर्द्र काठीने हलवावे. कालांतराने हे मिश्रण चूर्णस्वरूप होते. यालाच वंगभस्म म्हणावे. प्रद्राव्य खपरे वंगं थोडशांश रसं क्षिपेत् । स्वल्पस्वल्पाऽऽलकं दत्त्वा भारद्वाजस्य काष्ठतः । मर्दयित्वा चरेत् भस्म तत् रसादिषु शस्यते ॥ र.र.स.५/१६० |
| प्रकार २ | रसरत्नसमुच्चयानुसार पलाशमूलत्वक् काथ/स्वरसाने हरतालाचे मर्दन करून हा लेप शुद्ध वंगपत्रांवर करावा. नंतर शरावसंपुटात ठेवून ३-४ लघुपुट दिल्यास वंगभस्म तयार होते. वंगभस्माचा वर्ण शुभ्र असतो. |

अपक्व वंगभस्म सेवनजनित विकार

असम्यक् वा अपक्व वंगभस्म सेवनाने दाह, अश्मरी, शोथ, प्रमेह, किलास, कुष्ठ, शिवत्र, अपची, क्षय, भगान्दर, शूल, गुल्म, पाण्डु, रक्तदोष, मूत्रकृच्छ्र, विद्रधी, कफ व वातविकार आदि रोगांचा उत्पत्ती होते.

अपक्व वंगभस्म सेवनजनित विकार शाक्त्युपाय

मेघशृंगी चूर्ण मिश्रीसह २-२ वेळा ३ दिवस सेवन करावे.

वंगभस्मास क्षारमुक्त करणे

वंगभस्म क्षारमुक्त करण्यासाठी त्यामध्ये काही प्रमाणात पाणी भिसळावे. कालांतराने जेव्हा भस्म तळाशी एकत्र होईल तेव्हा गाळून घ्यावे व शुष्क करून वापरावे.

वंगभस्मामध्ये शीत वा उष्णता जनन

गंधक, हरताल आदि उष्ण द्रव्यांच्या सहार्याने मारित वंगभस्म उष्ण तर यवक्षार, चिंचाक्षार आदिनी मारित वंगभस्म शीतगुणयुक्त असते.

वंगभस्माचे गुणकर्म व उपयोग

| | | | |
|------------|--|---------|------|
| रस - | तिक, अम्ल, कटु, कषाय, किंचित् लवण | वीर्य - | उष्ण |
| दोषघ्नता - | कफपित्तहर, ईषत् वातप्रकोपक | विपाक - | कटु |
| गुण - | रुक्ष, लघु, सर, तीक्ष्ण, शीत वा उष्ण | | |
| कर्म - | चक्षुष्य, बल्य, दीपन, पाचन, पुष्टिकर, वाजीकर, रसायन, विषहर, लेखन, कृमिघ्न, बृंहण, प्रभाकर, प्रज्ञाकर | | |

रोगघ्नता - वंगभस्म प्रमेह, कृमी, पांडु, मेदोरोग, विषरोग, वातव्याधी, उदररोग, अग्निमांद्य, गुल्म, ग्रहणी, व्रण, शीत, क्षय, जरा, मूत्रकृच्छ्र, आध्मान, उपदंश, श्वेतप्रदर, कास, श्वास, छर्दी इ. रोगांवर उपयुक्त आहे.

मात्रा - १ - रती

अनुपान - मधु, घृत, दुग्ध, नवनीत तसेच तत्-तद् रोगानुसार अनुपान योजना करावी.

कल्प - त्रिवंग भस्म, स्वर्णवंग, नित्यानंद रस, गर्भपाल रस, एकांगवीर रस, योगेन्द्र रस, वसंतकुसुमाकर रस, महावातविध्वंस रस, महालक्ष्मीविलास रस, पुटपकविषमज्वरान्तक लौह.

(८) यशद

वर्ण - धातुवर्ण
नाम - संस्कृत - यशद
मराठी - जस्त
लॅटिन - Zincum (Zn)
हिंदी - जस्ता
इंग्रजी - Zinc

पर्याय - खर्परज, खर्परसत्त्व, नेत्ररोगारि, शीतिहेतु, यशद, जसद, ताम्ररंजक, जशद, रंजसंकाश, खर्परतुल्य

स्वरूप - जसद हा धातू पिवळसर पांढऱ्या वर्णाचा असून त्यामध्ये ॲल्युमिनिअम, लोह, कॅडमियम, आर्सेनिक आदि धातू मिश्रित स्वरूपात आढळतात.

इतिहास - यशद धातूचे ज्ञान भारतीयाना खर्परसत्त्व या नावाने फार प्राचीन काळापासून अवगत आहे.

मुगल कालामध्ये प्रचलित असलेल्या जस्त या शब्दाचे संस्कृतमध्ये यशद असे नामकरण झाले. आयुर्वेदीय ग्रंथांमध्ये मदनपाल निघण्टु (इ.स. १५ वे शतक) मध्ये यशद नामाचा सर्वप्रथम उल्लेख आढळतो. यापूर्वी रसाणर्व (इ.स. १०वे शतक) या ग्रंथातही खर्परसत्त्वांचा उल्लेख आढळतो.

सत्त्वं कुटिलसंकाशं मुश्नत्येव न संशयः ।

जसद वंगप्रमाणे आहे असे वर्णन आढळते.

रसरत्नसमुच्चयामध्ये रसकास रीतिकृत व ताम्ररंजक महत्त्वे आहे. पित्तल निमित्तीसाठी रसक किंवा यशद दोन्ही उपयुक्त आहेत. शारंगधरसंहिता - टिकाकार आढमल्ल यांनी धातूचे वर्गीकरण करताना यशदाचा उल्लेख केला आहे. रसग्रंथांमध्ये सर्वप्रथम आयुर्वेद प्रकाशामध्ये जसदाचे वर्णन आढळते.

भौतिक गुणधर्म

- १) जसदावर अम्लांचा परिणाम होतो व हायड्रोजन वायु मुक्त होतो. पाण्याचा जसदावर कोणताही परिणाम होत नाही.
 - २) जसदावर कोरड्या हवेचा परिणाम होत नाही.
 - ३) जसदास उघड्या वातावरणात उष्णता दिल्यास ते हिरवट पांढऱ्या ज्योतीने जळते.
 - ४) जसदाचा द्रवणांक ४१९° सें. तसेच उत्कलनांक ९०७° सें. इतका आहे.
 - ५) जसद स्फटिकरूप असून सामान्य तापमानास ठिसूळ असतो.
- प्राप्तिस्थान** - भारतामध्ये जसद बिहार, राजस्थान, उत्तरप्रदेश, काश्मीर, पंजाब, मध्यप्रदेश, तामिळनाडू या ठिकाणाहून प्राप्त होते.

यशदाची खनिजे

- १) सल्फाइडस् - Zinc Blande (ZnS)
 - २) कार्बोनेटस् - Calamine/Smith Sonite (ZnCO₃)
 - ३) ऑक्साईडस् - Zincite (ZnO)
- Franklinite (ZnO, Fe₂O₃)
Hemimorphite
Willemite (2ZnO SiO₂, H₂O)

सर्पविषातही यशद अल्प मात्रेमध्ये आढळते.

यशदाचे निष्कर्षण - यशदाचे निष्कर्षण करण्याच्या २ पध्दती आहेत.

I) Reduction Process

ही प्रक्रिया पुढील ३ क्रियांतून पूर्ण होते - अ) Concentration (सांद्रण)

ब) Roasting (जारण)

क) Reduction (अवकरण)

अ) सांद्रण - या प्रक्रियेमध्ये लोह ऑक्साइडची अशुद्धी चुंबकाद्वारे पृथक् केली जाते. तसेच माती, रेत, वाळू इ. अशुद्धी गुरुत्व पृथक्करणाद्वारे दूर केल्या जातात. यानंतर फेनॉल्वन विधीने सांद्रण केले जाते व खनिजाचे चूर्ण करून पृष्ठभागावर पसरून वेगवान पाण्याचा झोत सोडला जातो.

ब) जारण - सांद्रित खनिजाचे वातावरणामध्ये जारण केले जाते व पुढील क्रिया घडून येतात.



क) अवकरण - जारित खनिजापासून अवकरण पध्दतीने यशद धातू वेगळा केला जातो. ही क्रिया ३ पध्दतींद्वारे केली जाऊ शकते.

1) Belgian Process 2) Silesian Process

3) Vertical retard Process

II) Electrolytic Process

या पध्दतीमध्ये ZnO (झिंक ऑक्साइड) चे गंधकाम्लामध्ये विलयन केले जाते व त्यामध्ये चूर्णोदक मिसळले जाते. यामुळे अॅल्युमिनियम, सिलिका यांसारख्या अशुद्धी अवक्षेपित होतात.

यानंतर त्यामध्ये यशद चूर्ण मिश्रित करून ताम्र व कॅडमियम इ. अशुद्धी दूर करतात. हे मिश्रण गाळून विद्युत पृथक्करण केले जाते व खनिजापासून यशद वेगळे केले जाते.

प्रकार - यशदाचे जसद व शक्क असे २ प्रकार आयुर्वेदीय ग्रंथात सांगितले आहेत.

| ग्राह्य यशद | छेदे समुज्वलं स्निग्धं मुदुलं निर्मलं तथा । दुतद्रावं महाभारं यशदं ग्राह्यमुच्यते ॥ छेदनाने चमकदार, स्निग्ध, मुदु, निर्मल, शीघ्र द्रवित होणारे, वजनास जड असे यशद ग्राह्य असते. | र.त.११/१५ |
|--------------|--|-----------|
| अग्राह्य यशद | कठिनं कठिनद्रावं रुक्षं रुक्षप्रथं लघु । मलिनं यशदं यत्तु तद्ग्राह्यं प्रकीर्तितम् ॥ कठीण, शीघ्र द्रवित न होणारे, रुक्ष, मलीन, वजनास हलके यशद त्याज्य मानावे. | र.त.११/१६ |

शोधन

जसदं गालयेत्पूर्वं दुग्धमध्ये तु ढालयेत् ।

एकविंशतिवारांश्च खर्परः शुद्धिमाप्नुयात् ॥

रसचंडांशु पू.खं.५७४

अशुद्ध जसदास द्रवीभूत करून त्याचे गोटुधामध्ये ढालून करावे. ही क्रिया २१ वेळा केल्यास जसद शुद्ध होते.

जसदास उष्णता देताना त्यावर झाकण ठेवणे योग्य. अन्यथा प्राणवायूशी संपर्क आल्याने जसदाचे रुपांतर ऑक्साईडमध्ये होईल.

मारण

जसदस्य चतुर्थांश पारदं गंधकं तथा ।

मर्दयेत् खल्वके सम्यक् कन्यानिम्बुरसैः पृथक् ॥

लेपयेत् तेन पत्राणि गजाह्वे पाचयेत् पुटे ।

एकेनैव पुटेनैव भस्मसात् जसदं भवेत् ॥

रसचंडाशु पू.खं.५७५,५७६

शुद्ध जसदाच्या १/४ प्रमाणात शुद्ध पारद व शुद्ध गंधक घेऊन कज्जली करावी. त्यास कुमारी स्वरस व निंबू स्वरसाची प्रत्येकी १ भावना द्यावी. या कल्काचा लेप शुद्ध जसदाच्या पत्र्यांवर करावा व त्यास गजपुट द्यावे. केवळ एका पुटानेच जसद भस्मीभूत होते. जसद भस्माचा वर्ण पिवळसर पांढरा असतो.

जसदभस्माचे गुण, कर्म व उपयोग

रस - कषाय, तिक्त

वीर्य - शीत

विपाक - कटु

गुण - शीत

दोषघ्नता - कफपित्तनाशक, वातशामक

धातुवरील कार्य - रसधातु व रसप्रंथींवर प्रमुख कार्य घडते.

कर्म - बल्य, नेत्र्य, वीर्यवर्धक, श्लेष्मलकलासंकोचक

उपयोग - प्रमेह, पांडु, गंडमाला, नेत्ररोग, श्वास, कास, रात्रिस्वेद, व्रणस्राव, व्रण, अत्यधिक रजःस्राव व कंपवातनाशक आहे.

यशदभस्म सेवनजनित विकार शांति

बला व हृतीतकी चूर्ण खडीसाखरेसमवेत ३ दिवस सेवन केल्याने यशद भस्म सेवनजनित विकार शांत होतात.

मात्रा - १/२ - १ रसी

अनुपान - मधु, नवनीत, घृत, दुग्ध, मलई

कल्प - त्रिवंज भस्म, शिलाजत्वादि लोह, यशदाभूत मलहर.

मिश्रलोह

(९) कांस्य

वर्ण - धातुवर्ण, मिश्रलोह

नाम - संस्कृत - कांस्य हिंदी - कांसा

मराठी - कांस्य इंग्रजी - White Copper, Bell metal

लॅटिन - Bronze

पर्याय - दीसक, दीसलोह, कंसक, कंसीय, कांस्यक, घोष, घोषक, घोषपुष्प, वह्निलोह, ताम्रपुज, सौराष्ट्रज

स्वरूप - कांस्य श्यामाभ, शुभ्र श्वेतवर्णी, मृदु, चमकदार धातू आहे. अभ्रिवर प्रतप्त केल्यावर कांस्य रक्तवर्णी होते. तसेच त्यावर आघात केल्याने कर्णमधुर ध्वनीची निर्मिती होते.

इतिहास - भारतीयांना अतिप्राचीन काळापासून कांस्य धातूचे ज्ञान आहे. चरक

काळामध्ये कांस्याचा उपयोग मूर्ति, घंटा इ. निर्मितीसाठी तर सुश्रुत काळामध्ये कांस्याचा उपयोग पात्रनिर्मितीसाठी अधिक प्रमाणात होत असे.

आठव्या शतकानंतर रसार्णव या ग्रंथातही कांस्याचा उल्लेख मिळतो. संभवतः कांस्याची निर्मिती प्रथम सौराष्ट्रामध्ये झाली असल्याने त्यास सौराष्ट्रज हे नाव मिळाले. आठव्या शतकानंतरच कांस्याचा उपयोग चिकित्सेसाठी होऊ लागला.

भौतिक गुणधर्म

१) कांस्यावर आघात करून त्यापासून पातळ पत्रे बनवता येतात.

२) कांस्यावर अम्ल पदार्थांचा अत्यल्प परिणाम होतो.

३) कांस्यावर कोरड्या वा आर्द्र हवेचाही परिणाम खूप कमी होतो.

प्राप्ती - शुद्ध ताम्र ८ भाग व २ भाग वंग एकत्र करून द्रवीभूत केल्यास कांस्यधातूची निर्मिती होते. यालाच ताम्र व वंग धातूचा उपधातू म्हणूनही संबोधले जाते.

• अष्टभागेन ताम्रेण द्विभागखुरकेण च ।

विदुतेन भवेत् कांस्यं तत्सौराष्ट्रभवं शुभम् ॥

र.र.स.५/२०५

• उपधातुर्भवेत्कांस्यं द्वयोस्तरणिरङ्गयाः ।

आ.प्र.

प्रकार - १) पुष्प - अतिश्वेत व श्रेष्ठ असते.

२) तैलिक - पीताभ रक्त (कपिशप्रभ), हीन गुणांचे असते.

ग्राह्य कांस्य

तीक्ष्णशब्दं मृदु स्निग्धमीषच्छयामलशुभ्रकम् ।

निर्मलं दाहरक्तं च षोढा कांस्यं प्रशस्यते ॥

र.र.स.५/२०५

ज्या कांस्याचा आवाज तीक्ष्ण असतो, जे मृदु, स्निग्ध, श्याव-श्वेत वर्णी, स्वच्छ चमकदार असून प्रतप्त केल्यावर रक्तवर्णी होते, ते कांस्य ग्राह्य मानावे.

अग्राह्य कांस्य

तत्पीतं दहने ताम्रं खरं रुक्षं घनासहम् ।

मन्दनादं गतज्योतिः सप्तधा कांस्यमुत्सृजेत् ॥

र.र.स.५/२०६

पीतवर्णी, तप्त केल्यावर रक्तवर्णी, रुक्ष, भंगुर, मंद ध्वनी उत्पन्न करणारे व चकाकी रहीत कांस्य त्याज्य मानावे.

शोधन → तप्तं कांस्यं गवां मूत्रे वापितं परिशुध्यति ।

र.र.स.५/२०९

तैलतक्रादि शोधित कांस्य पत्रांना अभ्रिवर प्रतप्त करून ७ वेळा गोमूत्रामध्ये निर्वाप केल्याने शुद्धी होते.

मारण → भ्रियते गन्धतालाभ्यां निरुत्थं पंचाभिः पुटैः ।

त्रिक्षारं पंचलवणं सप्तधाऽम्लेन भावयेत् ।

कांस्याऽऽरकूटपत्राणि तेन कल्केन लेपयेत् ।

रुद्ध्वा गजपुटे पक्वं शुद्धभस्मत्वमाप्नुयात् ॥ र.र.स.५/२१०, २११

शुद्ध कांस्य पत्रांवर निंबू रसाने मर्दित हरताल व गंधक यांचा लेप द्यावा व गजपुट द्यावे. तसेच क्षारत्रय, पंचलवण यांना अम्ल रसाच्या ७ भावना देऊन हा कल्क कांस्य पत्रांवर लेपित करावा व गजपुट द्यावे. अशाप्रकारे कांस्यभस्म तयार होते.

कांस्यभस्माचे गुण, कर्म व उपयोग

रस - तिक्त वीर्य - उष्ण विपाक - मधुर

गुण - लघु दोषघ्नता - वातपित्तघ्न कर्म - दीपन, लेखन, नेत्र्य

उपयोग - कुष्ठनाशक, कृमीनाशक

कांस्यपात्रात तुपाखेरीज इतर सर्व पदार्थ ठेवून सेवन केल्यास सात्त्व्य व आरोग्यदायक होतात. परंतु घृत कांस्यपात्रात ठेवू नये, असे वर्णन रसरत्नसमुच्चय या ग्रंथामध्ये मिळते.

मात्रा - १/२ - १ रसी

274

अनुपान - मधु, तद्-तद् रोगानुसार अनुपानाची योजना करावी.

कल्प - कांस्यपिष्टी रस, मुक्ताय चूर्ण, क्षयकेसरी रस, मेघनाद रस, गुल्मवर्जिणी वटी, रसांजनादि वर्ति, चक्राख्य रस, लक्ष्मीविलास रस, चिंतामणि रस, नित्यानन्द रस, शम्बुकांजन, पित्तल रसायन, षडानन रस, बृहदूर्णचंद्र रस.

(१०) वर्तलोह

वर्ण - धातुवर्ण, मिश्रलोह

नाम - संस्कृत - वर्तलोह हिंदी - भरित

स्वरूप - इंग्रजी - Bronze पर्याय - पंचलोह, पंचरस, भर्त, वर्तुल

उपयोग - वर्तलोह एक श्वेतवर्णी धातू आहे. वर्तलोहपासून बनवलेल्या पात्राचा उपयोग स्वयंपाकघरात अन्न शिजवण्यासाठी होतो.

इतिहास - इ.स. १३ व्या शतकापासून वर्तलोहाचा उल्लेख मिळतो.

निर्मिती - कांस्य, पित्तल, ताम्र, नाग, कंग हे सर्व धातू समान भाग घेऊन मूषेमध्ये ठेऊन तीव्राभ्रिवर ध्मापन करावे व द्रवीत झाल्यावर ढालन करावे. अशाप्रकारे वर्तलोहनामक पंचलोह तयार होते.

शोधन → दुतमश्वजले क्षिप्तं वर्तलोहं विशुद्ध्यति । र.र.स.५/२१५

तैलतक्रादिने शोधन केलेले वर्तलोह प्रतप्त करावे व अश्वजलामध्ये प्रक्षिप्त करावे. अशाप्रकारे ७ वेळा केल्याने ते शुद्ध होते.

मारण → अर्कक्षीरेण समिष्टगंधतालकलेपनात् ।

पंचकुंभिपुटैर्भर्तं भ्रियते योगवाहकम् ॥ आ.प्र.

अर्कदुग्धाने शोधित हरताल व शुद्धगंधकाचे मर्दन करून त्याचे शुद्ध वर्तलोहाच्या पत्रावर लेपन करावे. शुष्क झाल्यानंतर शरावसंपुटात ठेवून ५ गुजपुटे दिल्यास वर्तलोह भस्म तयार होते.

वर्तलोहाचे गुण, कर्म

रस - कटु वीर्य - शीत

विपाक - अम्ल गुण - रुक्ष

दोषघ्नता - कफपित्तनाशक

कर्म - रुच्य, त्वच्य, नेत्र्य, कृमिघ्न, मलशोधक, अग्निदीपक

मात्रा - १/२ - १ रसीपर्यंत

अनुपान - मधु

275

(११) पित्तल

| | |
|---|-----------------|
| वर्ग - धातुवर्ग, मिश्रलोह | हिंदी - पीतल |
| नाम - संस्कृत - पित्तलम् | इंग्रजी - Brass |
| मराठी - पित्तल | |
| पर्याय - पीतलोह, क्षुद्रसुवर्ण, सितकनक, पिंगला, पीतक, ब्रह्मरीति, राजरीति, शीतिका, आरकूट, कपिलोह, कपिला | |
| स्वरूप - पित्तल हे पीतवर्णी असून त्यास चकाकी असते. | |
| इतिहास - पित्तल मिश्रलोह आहे. पित्तलाचे वर्णन चरकसुश्रुतादि संहितांमध्ये जागोजागी मिळते. | |
| ८ व्या शतकापासून त्याचा रसशास्त्रातील उपयोग सुरू झाला. | |

भौतिक गुणधर्म

- १) पित्तल हा कठीण धातू आहे.
- २) तन्यता, वर्धनीयता पित्तलामध्ये अधिक प्रमाणात असते.
- ३) पित्तलावर आर्द्र हवेचा परिणाम होऊन त्याची चकाकी कमी होते.
- ४) पित्तलावर शुद्ध पाण्याचा परिणाम होत नाही. परंतु अम्ल द्रव्याचा परिणाम होऊन क्षारनिर्मिती होते. यासाठी पित्तलाच्या पात्रांवर कलहई केली जाते.

| प्रकार | १. शीतिका | जे पित्तल अग्निमध्ये प्रतप्त करून कांजीत निर्वाप केल्यावर रक्ताभ वर्णी होते, ते शीतिका पित्तल होय. |
|---------|--|--|
| | २. काकतुंडी | जे पित्तल अग्निमध्ये प्रतप्त करून कांजीत निर्वाप केल्यावर कृष्णवर्णी होते, ते काकतुंडी पित्तल होय. |
| ग्राह्य | गुर्वी मृद्वी च पीताभा सारांगी ताऽनक्षमा । सुस्निग्धा मसृणांगी च शीतिरेतादृशी शुभा ॥ | २.२.स.५/११५ |
| पित्तल | वजनाला जड, मृदुस्पर्श, पीताभवर्णी, दृढ, स्निग्ध, मसृण, चकाकीयुक्त व आघात केल्यावर पसरणारे पित्तल ग्राह्य समजावे. | |

| | | |
|-----------------|--|-------------|
| अग्राह्य पित्तल | पाण्डुपीता खरा रुक्षा बर्बरा ताऽनक्षमा । पूतिगन्धा तथा लघ्वी शीतिर्नेष्टा रसादिषु ॥ | २.२.स.५/११६ |
| | पाण्डुवर्णी, पीत, खर, रुक्ष, बर्बर (विविध चिन्हयुक्त), आघात केल्यास भंग पावणारे, दुर्गंधयुक्त, वजनास हलके पित्तल त्याज्य असते. | |

| | | |
|-------------|---|------------------|
| पित्तल शोषण | तत्त्वा शिष्ट्वा च निर्गुण्डीरसे श्यामारजोऽन्विते । पंचवारेण संशुद्धि शीतिरायातिनिश्चितम् ॥ | २.२.स.५/११७ |
| | पित्तल प्रतप्त करून हरिद्रा चूर्ण मिश्रित निर्गुण्डीस्वरसामध्ये प्रक्षिप्त करावे. असे ५ वेळा केल्याने पित्तल शुद्ध होते. | |
| पित्तल मारण | निम्बूरसाशिलागन्धावेष्टिता पुटिताऽष्टधा । शीतिरायाति भस्मत्वं ततो योज्या यथायथम् । | २.२.स.५/११८, ११९ |
| | ताम्रवन्मारणं तस्याः कृत्वा सर्वत्र योजयेत् ॥ | |
| | मनःशिला व गंधक यास निंबू रसाची भावना देऊन त्याचे शुद्ध पित्तलाच्या पात्रांवर लेपन करावे व पुट द्यावे. अशाप्रकारे ८ वेळा पुट दिल्यावर पित्तलभस्म तयार होते. त्याचप्रकारे ताम्रभस्म तयार करण्याच्या पद्धतीनेही पित्तल भस्म केले जाऊ शकते. | |

पित्तल भस्म परीक्षा - सर्वसामान्य भस्मपरीक्षा. पित्तल भस्मासही लागू आहेत. परंतु

‘निष्कलंक’ ही ताम्राप्रमाणेच पित्तलभस्मासाठीही विशेष परीक्षा आहे

असम्यक् मारित पित्तल भस्माचे दोष - भ्रम, अर्श, भगंदर, प्रमेह, ज्वर व मृत्युदायक

पित्तल भस्माचे गुणकर्म व उपयोग

रस - तिक्त वीर्य - शीत

विपाक - कटु दोषघ्नता - कफपित्तनाशक

गुण - रुक्ष, योगवाही कर्म - शोषण, लेखन, कुष्ठघ्न, कृमिघ्न

उपयोग - पित्तलभस्म यकृतव्नीहा रोगनाशक, रक्तपित्त, पाण्डुनाशक आहे.

मात्रा - १/२ - १ रती. पित्तलभस्माचा उपयोग ताम्रभस्माप्रमाणेच करावा.

अनुपान - मधु, तद् तद् रोगानुसार अनुपानाची योजना करावी.

कल्प - पित्तल रसायन, षडानन रस, मेघनाद रस, एकदशायस रस, रत्नप्रभा वटी, स्वर्णसिंदूर रस.

१६. रत्न - उपरत्न

मंत्र, मणि व औषध हा चिकित्सेचा आधारभूत क्रम आहे. पुराण, वेद व उपनिषद् काळापासून ते अगदी संहिताकाळापर्यंत या तिन्ही गोष्टींचा चिकित्सेत विविध प्रकारे उपयोग केलेला दिसून येतो. अष्टांगआयुर्वेदात ग्रहचिकित्सेचादेखील उल्लेख केला गेला. याचाच अर्थ ग्रहपीडा ही अगदी पुराणकाळापासून लोकांना ज्ञात होती. यातूनच रत्नांचा विविध ग्रहांचे प्रतीक मानून चिकित्सेत उपयोग केला जाऊ लागला. हळूहळू त्यांचे औषधीगुणधर्मही रसशास्त्राच्या नजरेतून सुटले नाहीत. म्हणून पूर्वी आभूषण, अलंकार, वस्त्र, शस्त्र यावर शोभणारी रत्ने औषधात सर्रास वापरली गेली. रसशास्त्राच्या नागार्जुनानंतरच्या उत्कर्षाच्या काळात तर पारदास बंधन करण्यासाठी, वाजीकरण म्हणून रोगनाशक प्रभावाने व ग्रहपीडानाशक म्हणून रत्नांचा चिकित्सेत यशस्वीरित्या उपयोग केला गेला. रत्ने ही पाषाणरूपी खनिज आहेत. त्यातील मोती व प्रवाल ही समुद्रज जांगम द्रव्य आहेत. परंतु ही सर्व रत्ने आकर्षक, रंगीत, चमकदार, तेजस्वी, कठिण व मौल्यवान आहेत. यांचा आपण सविस्तर अभ्यास करू.

रत्न शब्दाची व्याख्या

१) जाती जौ यदुत्कृष्टं तद्वि रत्नं प्रचक्षते ।

रत्नं च वरपाषाणं रमन्ते यत्र मानवाः ॥

रघुवंश १६

जे जे द्रव्य आपापल्या जातीत/वर्गात सर्वोत्कृष्ट गुणांनी युक्त असते, त्यास 'रत्न' या शब्दाने विभूषित केले जाते. रत्ने ही उत्तम कोटीचे पाषाण/खडे असून त्यांच्या आकर्षणाने सर्व लोक रमून जातात, मोहित होतात.

२) धनार्थिनो जनाः सर्वे रमन्तेऽस्मिन्नतीव यत् ।

अतो रत्नमिति प्रोक्तं शब्दशास्त्र विशारदैः ॥

आ. प्र. ५/२

धनाची लालसा करणारे समस्त लोक या मौल्यवान द्रव्याकडे नेहमीच आकर्षित होतात, रमतात. म्हणूनच शब्दशास्त्रविशारदांनी मोहन टाकणाऱ्या या द्रव्यास 'रत्न' या शब्दाने अलंकृत केले.

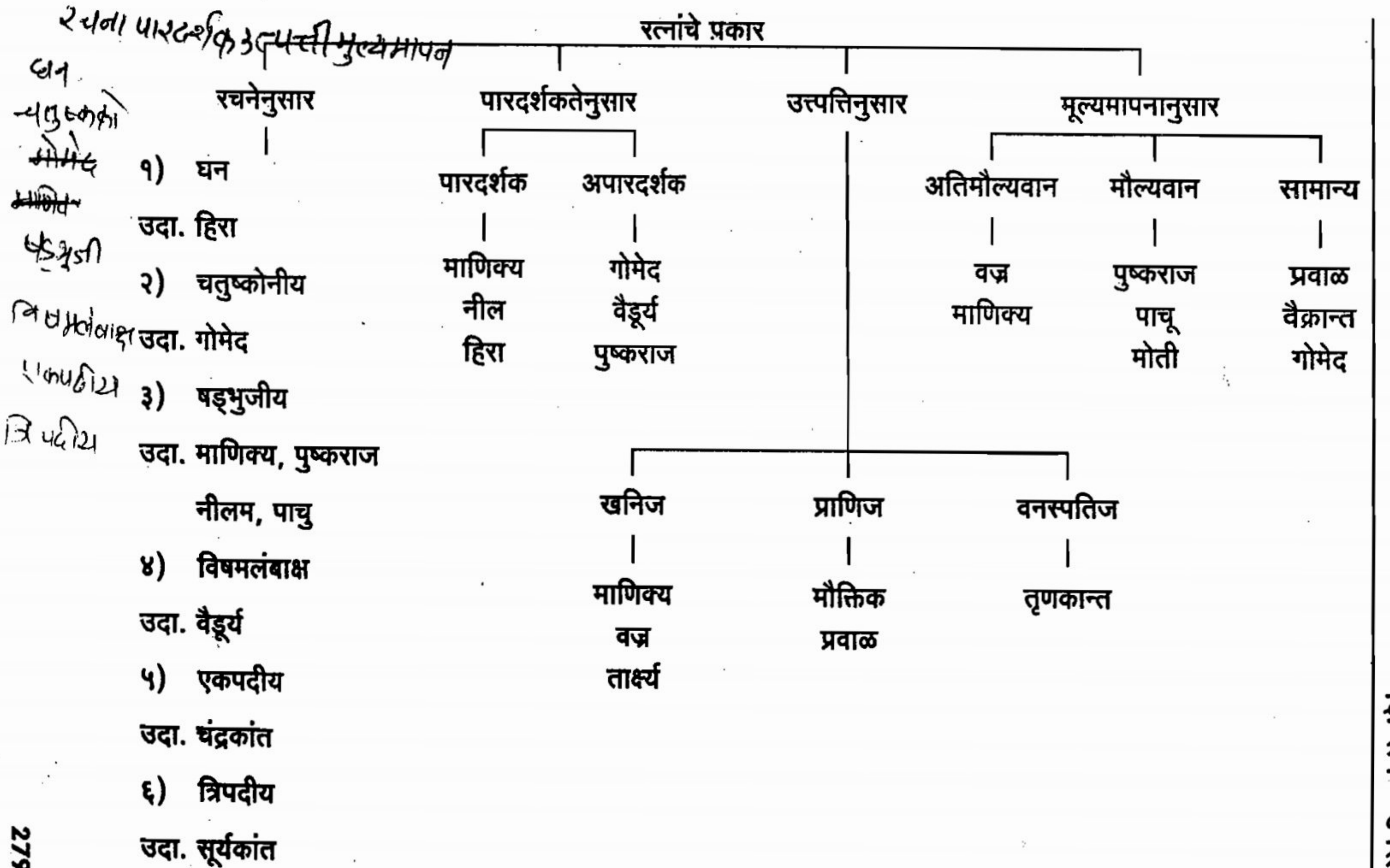
'रत्न' शब्दाचे पर्याय

(१) मणि

(२) वरपाषाण

(आयुर्वेद प्रकाश)

रत्नांचे प्रकार



रत्नांचे श्रेष्ठत्व

- मणयोऽपि च विशेषाः सूतबन्धनकारकाः । र.र.स.४/१
- देहस्य धारका नृणां जराव्याधिविनाशकाः । र.र.स.
- १) रत्न पारदाचे बन्धन करतात, जे पारदाचा औषधात उपयोग करण्याच्या दृष्टीने आवश्यक आहे.
- २) रत्नधारणाने ग्रहपीडा नष्ट होते, शरीरास कायिक, मानसिक स्थैर्य प्राप्त मिळते
- ३) रत्नांच्या औषधातील उपयोगाने वाधक्य व व्याधिचे निवारण होते.

| ग्रह | प्रतिनिधी रत्न | |
|------|----------------|------------------------|
| १ | रवि | माणिक्य Ruby |
| २ | चन्द्र | मोती Pearl |
| ३ | मंगळ | प्रवाळ Coral |
| ४ | बुध | ताक्ष्य Emerald |
| ५ | गुरु | पुष्पराग Topaz |
| ६ | शुक्र | वज्र Diamond |
| ७ | शनि | नीलम Sapphire |
| ८ | राहु | गोमेद Zircon/Hessonite |
| ९ | केतु | वैडूर्य Cat's eye |

असे समजले जाते की, विविध रत्नांमधून प्रक्षेपित होणारी विशिष्ट वर्णाची प्रकाशकिरणे तत्संबंधी ग्रहांना आकर्षित करून त्यांचा दुष्टप्रभाव कमी करतात. किंबहुना याच गुणधर्मामुळे ग्रहचिकित्सेत या रत्नांचे धारण करण्याचा सल्ला दिला जातो.

रत्नांचे गुणधर्म

- १) काठिण्य - बहुतांश रत्ने ही भूगर्भात खनिजरुपात व पाषाणस्वरुपात प्राप्त होत असल्याने 'काठिण्य' हा त्यांचा महत्त्वाचा गुणधर्म आहे. भूगर्भात होणाऱ्या स्थित्यंतरामुळे, तसेच उष्णता व प्रचंड दाबामुळे रत्नांमध्ये काठिणता निर्माण होते. किंबहुना या काठिण्यामुळेच त्यांना विशेष महत्त्व प्राप्त झाले आहे. उदा. हिऱ्याचा वापर काच कापण्यासाठी केला जातो.
- २) वर्ण - रत्नांमध्ये असणाऱ्या निरनिराळ्या आकर्षक रंगांमुळे त्यास विशेष मूल्य प्राप्त होते. पाचू माणिक्य या रत्नांमध्ये एकवर्णाता दिसून येते, तर वैक्रान्तासारखी रत्ने विविध वर्णाची दिसून येतात.

- ३) विशिष्ट गुरुत्व - रत्न पाण्यापेक्षा किती प्रमाणात जड आहे, या तुलनात्मक संख्येवर रत्नांचे विशिष्ट गुरुत्व अवलंबून असते.
- ४) वर्तनांक (Refractive Index) - रत्नांवर पडलेले प्रकाशकिरण काही प्रमाणात परावर्तित होतात व काही किरण रत्नातून पार जातात. मात्र ते त्या रत्नातून बाहेर पडताना वक्रभूत होतात व नियमित मार्गाशी विशिष्ट कोन करतात. या विशिष्ट कोनालाच 'वर्तनांक' असे म्हणतात. वर्तनांक जेवढा अधिक तेवढे ते रत्न मौल्यवान समजले जाते. उदा. हिऱा.
- ५) द्विवर्णिता (Diacromism) - विशिष्ट कोनातून रत्नावर पडणाऱ्या प्रकाशाचे पृथः करण होऊन एकापेक्षा अधिक रंग दिसतात. यालाच द्विवर्णिता असे म्हणतात. ज्या रत्नांमध्ये प्रकाशाचे जास्त पृथःकरण होत नाही, अशी रत्ने मौल्यवान समजली जातात. उदा. हिऱा.
- ६) उष्णतेचा परिणाम - बहुसंख्य रत्नांवर उष्णतेचा परिणाम होऊन ती फुटणे, तडकणे, वर्ण बदलणे/फिकट होणे, काळे पडणे असा बदल दिसून येतो.
- ७) तारकता - रत्नांवर असणाऱ्या विविध आकृति, रेषा, टिपके, पृष्ठ व कोन यांमुळे त्यांस विशिष्ट आकार/स्वरुप प्राप्त होते. यातच त्या रत्नांचे सौंदर्य अवलंबून असल्याने त्यास पैलू पाडले जात नाहीत. उदा. मांजराच्या डोळ्यांप्रमाणे दिसणारे वैडूर्य.
- ८) चमक - चमकदारपणा हा रत्नांचा विशेष गुणधर्म आहे. मात्र उष्णतेच्या परिणामाने हा चमकदारपणा कमी होतो.
- ९) प्रवाळ व मोती ही प्राणिज रत्न काळल्यास बाकी सर्व खनिज रत्नांवर वायु, जल व काळाचा परिणाम होत नाही.

रत्नदोष

८) शासत्रासश्च बिन्दुश्च रेखा च जलगर्भता ।

सर्वरत्नेष्वमी पञ्च दोषा साधारणा मताः ॥

क्षेत्रतोयभवा दोषा रत्नेषु न लगन्ति ते ।

र.र.स.४/३३

शास, त्रास, बिन्दु, रेखा व जलगर्भता हे साधारणतः ५ दोष रत्नांमध्ये दिसून येतात. रत्न ज्या ठिकाणी प्राप्त होते, ते स्थान व पाणी यांच्यामुळे इतर खनिजांमध्ये दिसणारे दोष रत्नांमध्ये दिसून येत नाहीत. रत्नांतील दोष पुढीलप्रमाणे आहेत.

| १ | शास |
|---|--|
| | एखाद्या रत्नातील काही भाग अपारदर्शक/काळ्या वर्णाचा असल्यास ते रत्न शासदोषयुक्त समजले जाते. |

| | | |
|---|----------|--|
| २ | त्रास | रत्नातील काही भाग हा त्याच्या नियमित वर्णापेक्षा वेगळा दिसून आल्यास ते रत्न त्रासदोषयुक्त समजले जाते. |
| ३ | बिन्दु | रत्नामध्ये त्याच्या नियमित रंगापेक्षा वेगळा ठिपका, बिंदु/कण दिसला असता, ते रत्न बिन्दुदोषयुक्त समजले जाते. |
| ४ | रेखा | रत्नावर एखादी दुभंगणाशी रेखा दिसून आल्यास ते रत्न रेखादोषयुक्त समजले जाते. |
| ५ | जलगर्भता | रत्नामध्ये एखादा हवेचा/पाण्याचा बुडबुडा दिसून आल्यास ते रत्न जलगर्भतादोषयुक्त समजले जाते. |

रत्नांचे सामान्य शोधन

जयन्ती स्वरस, कुमारी स्वरस, तण्डुलीय स्वरस, गोदुग्ध, गोमूत्र, अमलद्रव/क्षारद्रव यांची कोणत्याही एका द्रावात दोलायत्राच्या सहाय्याने १ प्रहर स्वेदन केले असता/अग्निवर प्रतप्त करून ७ वेळा निर्वाप केला असता सर्व रत्नांची शुद्धि होते.

(१) माणिक्य

वर्ग - रत्नवर्ग

नाम - संस्कृत - माणिक्यम्

मराठी - माणिक

रासायनिक सूत्र - Al_2O_3

हिन्दी - माणिक्य, माणिक

इंग्रजी - Ruby

पर्याय - पद्मराग, रविरत्न, रविप्रिय, शोणरत्न, लोहित, सौगंधिक, रत्नराट, कुरुविन्द, रंगमाणिक्य, शोणोपल, शृंगारि अशी विविध पर्यायी नावे माणिक्य रत्नास आहेत. हे रविग्रहाचे प्रतिनिधी रत्न असल्याने यास रविप्रिय हे पर्यायी नाव आहे.

स्वरूप - माणिक्य हे रत्न लाल रंगाचे, गुज्जा वर्ण सदृश, जड, षड्कोण, पारदर्शक, स्वच्छ व अत्यन्त कठीण पाषाण रत्न आहे. या रत्नास द्विवर्णिता असते. म्हणजे याचा रंग सर्व बाजूंनी सारखा दिसत नाही.

इतिहास - अत्यंत प्राचीन काळापासून भारतीयाना रत्नाचे ज्ञान होते. माणिक्य या रत्नाचे वर्णन महाभारत, श्रीमद्भागवत व बृहत्संहितांमध्ये सापडते. प्राचीन काळी सुव्हा या रत्नाचा उपयोग व सौंदर्य लोकांना भाहित होते. चरकसंहिता व इतर आयुर्वेदीय संहितांमध्ये सुव्हा या रत्नाचा उल्लेख मिळतो. रसग्रन्थांमध्ये याबद्दल विस्तृत माहिती आहे.

भौतिक गुणधर्म - १) माणिक्याचे काठिण्य ९ इतके आहे.

हिव्याच्या खालोखाल माणिक्य हे कठीण रत्न आहे.

- २) माणिक्याचे घनत्व सुमारे ४ एवढे आहे.
- ३) माणिक्याचा वर्तनांक १.७३ इतका आहे.
- ४) या रत्नाचा द्विवर्तनांक ०.००८ एवढा आहे.

प्राप्तिस्थान - माणिक्य रत्न बर्मा, श्रीलंका व आफ्रिकेत प्राप्त होते. भारतात हे रत्न प्रामुख्याने कर्नाटक व ओरिसा राज्यात कटकमध्ये सापडते.

रासायनिक संगठन

या रत्नामध्ये प्रामुख्याने अॅल्युमिनियम व ऑक्सीजन असतो. या शिवाय अल्प मात्रेत लोह, क्रोमियम व टिटॅनियम ऑक्साइडसुद्धा असते. त्यामुळेच माणिक्य रंगाने लाल असते व याचे रासायनिक सूत्र Al_2O_3 आहे.

प्रकार - रसरत्नसमुच्चय या ग्रंथामध्ये माणिक्याचे २ प्रकार सांगितले आहेत.

| | | |
|---|------------------|--|
| १ | पद्मराग माणिक्य | लाल कमळाप्रमाणे कांतिमान, स्निग्ध, स्वच्छ, लांबटगोल व सर्वत्र सारख्या आकाराचे माणिक्य म्हणजे पद्मराग माणिक्य होय. हा प्रकार सिंहलद्वीपात प्राप्त होतो. |
| २ | नीलगन्धी माणिक्य | हा प्रकार गंगा नदीतून प्राप्त होतो. बाहेरून लाल पण आतून हे रत्न नील वर्णाचे दिसते. बाकी सगळे गुणधर्म पद्मराग रत्नाप्रमाणे आहेत. |

पद्मराग व नीलगन्धी हे दोन्ही प्रकार श्रेष्ठ मानले जातात.

वर्णभेदाने माणिक्याचे ४ प्रकार आहेत.

| | | |
|---|------------|---|
| १ | पद्मराग | कमळदलसदृश - याला रक्त माणिक्य असेही म्हणतात. |
| २ | पीताभ | |
| ३ | हरिताभ | यालाच सौगन्धिक असेही म्हणतात. याचा वर्ण नवीन अशोकाच्या पानांप्रमाणे असतो. |
| ४ | रक्ताभ पीत | तुम्बुरुछाया प्रमाणे याचा वर्ण असतो. |

| | |
|-------------------------|--|
| ग्राह्य माणिक्य | रक्तकमलपत्रवत् लाल, सुन्दर, चमकणारे, स्निग्ध, लांबटगोल आकाराचे, सर्वत्र सारखे वर्णाचे माणिक्य श्रेष्ठ स्वरूपाचे असून ग्राह्य मानले जाते. |
| अग्राह्य माणिक्य | छिद्रयुक्त, रुक्ष, मलिन, खरखरीत, अस्वच्छ, चपट, वजनाला हलके, ओवड धोवड आकाराचे माणिक्य अग्राह्य मानले जाते. |

शोधन प्रयोजन

रत्नोपरत्नान्येतानि शोधीयानि यत्नतः ।

अशुद्धानि न कुर्वन्ति गुणान् रोगांस्तु तन्वते ॥

आ.प्र.५/१५०

रत्नांना जर शुद्ध करून वापरले तर त्यांची रोगशामक क्षमता वाढते, असे आयुर्वेद प्रकाश या ग्रंथात सांगितले आहे.

शोधन - माणिक्य शोधनाच्या २ पद्धती सांगितल्या आहेत.

१) निम्बूकस्वरसेनेह दोलायने विधानतः ।

यामैकं स्वैदित कामं माणिक्यं शुद्धिमाप्नुयात् ॥

र.त.२३/४६

दोलायनाच्या सहाय्याने लिंबू स्वरसात माणिक्याचे १ ग्राम म्हणजे ३ तारस स्वेदन केल्याने सम्यक् शोधन होते.

२) शुद्धयत्यम्लेन माणिक्यं जयकत्या मौक्तिकं तथा ।

र.र.स.४-६०/१

कोणत्याही अम्ल द्रवामध्ये १ प्रहर स्वेदन केल्याने माणिक्याची शुद्धी होते.

स्वेदनानंतर माणिक्य गरम पाण्याने धुऊन वापरावे.

मारण → लकुचद्रावसंघिष्टैः शिलागांधकतालकैः ।

वज्रं विनान्यरत्नानि प्रियन्ते अष्टपटैः खलु ॥

र.र.स.४/६२

शुद्ध माणिक्याच्या समप्रमाणात शु. मनःशिला, शु. हरताळ व शु. गंधक वेऊन त्यांना लकुचस्वरसाची भावना द्यावी. त्याच्या चक्रिका बनवून शरावसंपुटात ठेवून गजपुट द्यावे. अशाप्रकारे ८ गजपुटे दिल्यास माणिक्याचे श्वेत वर्णाचे भस्म तयार होते

या विधीने वज्र म्हणजे हिरा सोडून बाकी सर्व रत्नांचे मारण केले जाऊ शकते, असे वर्णन रसरत्नसमुच्चय या ग्रंथात आहे.

माणिक्य पिष्टी - शुद्ध माणिक्य चूर्णास गुलाबजल, केवडाजल/वेदमुष्क अर्काची

भावना देऊन सूक्ष्म चूर्ण तयार करावे. यास माणिक्यपिष्टी म्हणतात. याचा वर्ण गुलाबी असतो.

माणिक्य भस्म गुणधर्म

रस - मधुर

वीर्य -

- शीत

गुण - स्निग्ध

दोषकर्म -

- कफवातनाशक, पित्तशामक

कर्म - दीपन, वृष्य, क्षयरोगनाशक, कर्मजव्याधी व भूतजन्य व्याधिनाशक, पापनाशक, बलवर्धक व आयुष्यवर्धक आहे.

उपयोग - १) रविग्रहबाधा नाशक

२) अग्निमांद, क्षयरोग, शुक्रदोष नाशक

३) दागिन्यांमध्ये उपयोगी

४) धारण केल्यास मंगलमय. श्रावण महिन्यात धारण करावे.

मात्रा - माणिक्य भस्म मात्रा १/४ - १/२ गुञ्जा

माणिक्य पिष्टी मात्रा - १/४ - १/२ गुञ्जा

अनुपान - मध

कल्प - १) रत्नभाणोत्तर रस २) नवरत्नराजमृगाडक रस

३) माणिक्य मिहिरोदय रस

(२) मौक्तिक

वर्ण - रत्नवर्ण

नाम - संस्कृत - मौक्तिकम्

हिन्दी - मोती

मराठी - मोती

इंग्रजी - Pearl

लॅटिन - Margarita

रासायनिक सूत्र - CaCO₃

पर्याय - मुक्ता, शुक्तिज, मुक्ताफल, मौक्तिकेय, शौक्तिकेय, शशिरत्न, शशिप्रिय

हे रत्न चंद्र ग्रहाचे प्रतिनिधी रत्न असल्याने शशिरत्नादि नावे आहेत.

स्वरूप - मोती हे अत्यन्त श्वेतवर्णाचे स्निग्ध, गोलाकार, पाणीदार रत्न आहे. हे एक प्राणिज द्रव्य आहे.

मौक्तिक उत्पत्ती

मौक्तिकाची उत्पत्ती Pearl Oyster नावाच्या जलचरी कीटकापासून होते. हे कीटक एका शिंपल्यात बंद असते. हा प्राणी अत्यन्त मृदु व स्निग्ध असतो. त्यामुळे समुद्रातील वाळूचा एखादा कण जरी शिंपल्याच्या आत गोला तर तो त्याला टीचू लागतो. यामुळे या प्राण्याच्या शरीरातून विशिष्ट प्रकारचा ख़ाव निर्माण होतो व हा ख़ाव त्या कणावर पसरून घडू होतो. अशाप्रकारे स्त्रावाचे अनेक थर सुकून घडू होऊन मोती तयार होतो.

हा जो ख़ाव कीटकापासून तयार होतो तो रासायनिक दृष्ट्या व पारदर्शनाच्या दृष्टीने २ प्रकारचा असतो.

१६. रत्न - उपरत्न

पहिल्या प्रकारचा ख़ाव संगमरवरी रंगाप्रमाणे सुधावर्णाचा असतो. त्यास Calcium Carbonate म्हणतात. तो अर्धपारदर्शक असतो. दुसऱ्या प्रकारचा ख़ाव पहिल्या ख़ावाच्या तुलनेने अधिक पारदर्शक असतो. रासायनिक दृष्ट्या हे ख़ाव कॉचिओलीन (Concholine) असते. याचे रासायनिक सूत्र $C_{30}H_{48}N_2O_2$ असते.

मोती निर्माण प्रक्रियेमध्ये पहिल्या नंतर दुसरा ख़ाव क्रमशः बनत राहतो. अशाप्रकारे असंख्य थर तयार झाल्यावर मोती आकाराने मोठा होतो. हे प्राणी मृत झाल्यावर शुक्ति फोडून मोती प्राप्त केला जातो. प्राणी जिवंत असल्यास त्याला गरम पाण्यात टाकून मग मोती मिळवला जातो.

मोत्यामध्ये अनेक थर असतात हे आपण पाहिलेच. या थरांवरूनच प्रकाशकिरण परावर्तित होतात. काही किरण पहिल्या व दुसऱ्या थरांवरूनच परावर्तित होतात. तर काही किरण त्यापेक्षाही अधिक आत जाऊन खालच्या स्तरांवरून परावर्तित होतात. त्यामुळेच मोती अधिक पाणीदार, चकाकणारा व सुंदर दिसतो.

या थरांच्यामध्ये आणखी एखादा कण आल्यास मोती गोल न बनता वेडावाकडा तयार होतो व अपारदर्शक होऊ लागतो. यामुळे मोत्याची किंमत कमी होते व ते अग्राह्य ठरते.

आजकाल कृत्रिमरित्या मोती तयार केला जातो. Pearl Oyster पकडून त्यांना वाढवले जाते व त्यांच्या शुक्तिमध्ये जबरदस्ती वाळूचे कण घालून मोती तयार केला जातो.

इतिहास - श्रीमद्भागवत, महाभारत व अन्य पौराणिक ग्रंथांमध्ये मोत्याचे वर्णन आढळते. चरककालात मोत्याचे औषधी उपयोग माहीत असल्याचे वर्णन आढळते. रसग्रन्थामध्ये या बद्दल विस्तृत विवेचन आहे. काहींच्या मते बालासुर दैत्याचा तुटलेला दात म्हणजे मोती होय, तर काहींच्या मते स्वाती नक्षत्राचा पावसाचा थेंब शुक्ती मध्ये पडल्यास मोती तयार होते.

भौतिक गुणधर्म - १) काठिण्य ३.५ २) घनत्व २.६५ - २.८९

३) भौतिकीय काठिण्य वस्तुनी घासले असता ते विकृत होऊन त्याची चमक नष्ट होते व ते तुटूही शकतात.

प्राप्तिस्थान - जपान, इराण, श्रीलंका, इराक, चीन, ऑस्ट्रेलिया, इटली, मेक्सिको या देशात मोती सापडतात.

मुक्ता प्रकार - प्राचीन ज्योतिष व रसग्रन्थांमध्ये मुक्ताच्या ८ योनी सांगितल्या आहेत.

१६. रत्न - उपरत्न

| | | | |
|---|---------------------------------------|---|------------------------------|
| १ | शुक्तिज (शुक्ति मधून प्राप्त) | २ | शंखज (शंखातून प्राप्त) |
| ३ | हस्तिज (हस्तीकडून प्राप्त - गजमुक्ता) | ४ | वराहज (वराहाकडून प्राप्त) |
| ५ | सर्पज (सर्पाकडून प्राप्त) | ६ | मत्स्यज (माश्याकडून प्राप्त) |
| ७ | ददुरज (बेडकाकडून प्राप्त) | ८ | वेणुज (बान्बुमधून प्राप्त) |

निर्माण भेदाने मोत्याचे २ प्रकार आहेत. १) प्राकृत २) कृत्रिम

कृत्रिम मोत्याचे पुन्हा २ प्रकार केले आहेत

१) संवर्धित - शुक्तिवून कृत्रिमरितीने निर्माण केलेले.

२) काचेचे/प्लास्टिकचे तयार केलेले मोती

| | |
|------------------------|---|
| ग्राह्य मुक्ता | पाहताच आकर्षून घेणारा श्वेतवर्णाचा, वजनदार, कान्तिमान, स्निग्ध, निर्मल, मोठा, पाणीदार व गोल मोती ग्राह्य आहे. |
| अग्राह्य मुक्ता | रुक्ष, ओबड धोबड, अपाणीदार, श्याव, ताम्र, चमक नसणारा, लांबट आकाराचा मोती अग्राह्य आहे. |

मुक्ता दोष व दुष्प्रभाव - आयुर्वेदप्रकाश या ग्रंथामध्ये ५ लघु, ४ गुरु, ६ इतर दोष व त्यांचे दुष्प्रभाव वर्णन केले आहेत.

मोत्यातील दोष व त्यांचे दुष्प्रभाव

| दोष | दुष्प्रभाव | दोष | दुष्प्रभाव |
|-----|---------------|-----|-------------|
| १ | विदुमच्छाया | २ | मत्स्याक्ष |
| ३ | जठर | ४ | शुक्तिखण्ड |
| ५ | चपपट | ६ | त्रिवृत् |
| ७ | त्रिकोण/त्रास | ८ | कृष |
| ९ | आवर्त | १० | कृषपाश्व |
| | | | निरुद्योगकर |

पहिले ४ महादोष व बाकीचे ६ साधारण दोष म्हणून ओळखले जातात. मोत्यामध्ये

३ प्रकारच्या छाय़ा असतात.

१) मधु सदृश २) मिश्रीसदृश ३) श्रीखण्डचन्दनसदृश

श्रीखण्डचन्दनसदृश मोती श्रेष्ठ मानला जातो.

मौक्तिक शोधन

१) जयन्तीस्वरसेनेह दोलायंत्र विधानतः ।

यामैकं सततं स्थिन्नं मौक्तिकं शुद्धिमाप्नुयात् ॥

र.त.२३/६७

दोलायंत्राच्या सहाय्याने जयन्तिपत्रस्वरसात १ प्रहर सतत स्वेदन केले असता मोती शुद्ध होतात. यानंतर गरम पाण्याने धुऊन मोती वापरावे.

२) मोत्याचे अगस्तिपत्र स्वरसामध्येही स्वेदन केले असता त्याचे शोधन होते, असा उल्लेख रसतरंगिणी या ग्रंथामध्ये आहे.

मौक्तिक मारण

विमलं मौक्तिकं गव्यपयसा परिषेधितम् ।

त्रिधा लघुपुटे पक्कं मृतं स्यात् शशिसुंदरम् ॥

र.त.२३/७०

शुद्ध मौक्तिक चूर्ण खलात घेऊन त्यास गोटुधाची भावना द्यावी व ३ लघुपुटे द्यावेत. म्हणजे मोत्याचे पांढरे शुभ्र भस्म तयार होते.

मुक्ता पिष्टी - शुद्ध मौक्तिक चूर्णास गुलाबजलाच्या ३ दिवस भावना देऊन मुक्तापिष्टी तयार करता येते.

गुणकर्म

रस - मधुर

वीर्य - शीत

विपाक - मधुर

गुण - शीत व लघु

कर्म - विषहर, दीपन, बल्य, भेदन

दोषकर्म - कफपित्तक्षयकर

उपयोग - १) चंद्रग्रहबाधा नाशक

२) अग्निमांद्य, वीर्यनाश, रसायन, बल्य यासाठी उपयोगी

३) दागिने बनवण्यासाठी उपयुक्त ४) धारण केल्यास मंगलदायक

५) हृदयास बलदायक व हृद्रोग नाशक ६) मेधाशक्ति वाढविणारी

मात्रा - मुक्ता भस्म व पिष्टी मात्रा १/४ - १ रत्ती

अनुपान - मध, लोणी

कल्प - १) सुवर्णमालिनीवसंत २) वसन्तकुसुमाकर रस

३) पुटपक्कविषमज्वरान्तक लौह ४) बृहत्वातर्चितामणि रस

५) प्रवाळपंचामृत रस ६) कस्तुरीभैरव रस

(३) प्रवाळ

वर्ण - रत्नवर्ण

नाम - संस्कृत - प्रवाल

हिन्दी - मूंगा

मराठी - पोवळ

इंग्रजी - Coral

रासायनिक सूत्र - $CaCO_3$

पर्याय - प्रवालक, रसाङ्ग, रसाङ्कुर, विद्रुम, अंगारक, भौमरत्न, लतामणी, रक्तकंद, अलिधजतु, अङ्गारकमणि, अम्भोधिपल्लव ही पर्यायी नावे प्रवाळास आहेत. हे रत्न मंगळ या ग्रहाचे प्रतिनिधी रत्न आहे.

स्वरूप - प्रवाल रक्तवर्णाचा/श्वेताभ/धूसर वर्णाचा असतो. त्यास अनेक शाखा असतात. या शाखा आतून पोकळ असतात. प्रवाल स्पर्शास स्निग्ध व मृदु असतो.

प्रवाल उत्पत्ती

प्रवाल हे प्राणिज द्रव्य असून एका जलचर प्राण्यापासून त्याची उत्पत्ती होते.

स्त्री जातीचे कीटक अनेक अंडी देते. ही अंडी समुद्रात पडून राहतात. अंड्यातून कीटक बाहेर आल्यावर हे कीटक एकावर एक अशी चिकटून राहून वृक्षाकृती निर्माण करतात. कीटक समुद्राचे पाणी पिऊन-पिऊन त्यांच्या शरीरात चुन्याची संचिती करत असतात. जेव्हा या चुन्याचे प्रमाण अधिक वाढते तेव्हा कीटक मृत्यु पावतात. त्यांचे अस्थि विशेष म्हणजे प्रवाल होय. प्रवाल वृक्ष सच्छिद्र असल्याने जलसञ्चार यातूनच होऊन प्राण्याचे पोषण होते.

इतिहास

- श्रीमद्भागवत व महाभारत या ग्रंथात प्रवाळाचा उल्लेख आहे.

भौतिक गुणधर्म - १) केशरी लालसर वर्ण २) अपारदर्शक

३) कठिण्य ३.५ ४) आपेक्षिक घनत्व २.६ - २.७

प्राप्तिस्थान - इटली, स्पेन, ऑस्ट्रेलिया, अल्जेरिया, फ्रांस आदि देशांमध्ये प्रवाल मुबलक प्रमाणात सापडतो.

प्रवाल भेद - वर्णभेदाने प्रवाळाचे ४ प्रकार आहेत.

१) श्वेत २) धूसर ३) कृष्ण ४) रक्त

यामध्ये रक्तप्रवाळच श्रेष्ठ आहे.

आकृति भेदाने प्रवाल २ प्रकारचे आहे. १) प्रवालकांड २) प्रवालमूळ

समुद्रातील प्रवाल आणल्यावर त्याच्या पायाकडील भाग (मूळ) व त्याला झाडाच्या फांद्यांप्रमाणे फुटलेले फाटे (शाखा) असे २ भाग आपल्याला स्पष्ट दिसतात. फाटे फुटलेल्या भागावरील छोट्या छोट्या नलिकाकार भागास प्रवालकांड म्हणतात.

| | |
|-----------------|--|
| ग्राह्य प्रवाल | पिकलेल्या तोंडलीप्रमाणे लालवर्णाचे, स्निग्ध, गुरु, दण्डगोल, खडबडीत नसलेले प्रवाल ग्राह्य मानावे. |
| अग्राह्य प्रवाल | पाण्डुर, व्रणयुक्त, रुक्ष, छिद्रयुक्त, श्वेत/लघु प्रवाल अग्राह्य मानावे |

शोधन

१) जयन्त्याः स्वरसेनेह दोलायंत्रे तु विदुमम् ।

यामैकं सुपरिस्त्रिंशं शुद्धिमायात्यनुत्तमाम् ॥

र.त.२३/१३१

दोलायंत्राच्या सहाय्याने जयन्तिपत्रस्वरसात १ याम स्वेदन केले असता प्रवाळाचे शोधन होते.

२) तण्डुलीय स्वरसात १ प्रहर स्वेदन केले असता प्रवाळाची शुद्धी होते.

३) सज्जीक्षाराचे जल घेऊन दोलायंत्राच्या सहाय्याने प्रवाळाचे १ प्रहर स्वेदन केले असता त्याची शुद्धी होते.

मारण - प्रवाल भस्म तयार करण्याच्या ३ प्रमुख पद्धती आहेत.

१) चंद्रपुटी २) सूर्यपुटी ३) अग्निपुटी

| | |
|--------------|--|
| १. चंद्रपुटी | शुद्ध प्रवाळाचे सूक्ष्म चूर्ण करून त्यास गुलाबजलाची चंद्रप्रकाशात भावना देऊन ते मिश्रण दगाडीखलात चंद्रप्रकाशातच सुकवले जाते. याप्रमाणे २१ प्रवाळभस्म भावना दिल्यानंतर चंद्रपुटी प्रवालभस्म/प्रवालपिष्टी तयार होते. |
| २. सूर्यपुटी | शुद्ध प्रवाळाचे सूक्ष्म चूर्ण करून त्यास गुलाबजलाची सूर्यप्रकाशात भावना देऊन ते मिश्रण दगाडीखलात उन्हात सुकवले जाते. याप्रमाणे २१ प्रवाळभस्म भावना दिल्यानंतर सूर्यपुटी प्रवालभस्म/प्रवालपिष्टी तयार होते. |
| ३. अग्निपुटी | शुद्ध प्रवालचूर्णास कुमारीस्वरसाची भावना देऊन त्याच्या चक्रिका बनवाव्यात. त्यास शरावसंपुटात ठेवून ३ लघुपुटे दिली असता अग्निपुटी प्रवालभस्म तयार होते. |

चंद्रपुटीप्रवाल भस्म गुलाबी वर्णाचे, सूर्यपुटी प्रवालभस्म पांढरट गुलाबी व अग्निपुटी प्रवाल भस्म पांढऱ्या वर्णाचे असते.

प्रवालपिष्टी - चंद्रपुटी व सूर्यपुटी प्रवालभस्मालाच प्रवालपिष्टी असेही म्हणतात.

| | | | |
|---------|--|-------------|-----------|
| गुणकर्म | - रस - मधुर | वीर्य - शीत | गुण - लघु |
| दोषकर्म | - कफवातनाशक (विशेषतः), त्रिदोषघ्न | | |
| कर्म | - नेत्र्य, दीपन, पाचन, बल्य, वृष्य, विषघ्न, भूतघ्न, शुक्रल | | |
| उपयोग | - १) मंजळग्रहबाधा नाशक | | |

- २) क्षय, रक्तपित्त, कास, श्वास इ. व्याधींमध्ये उपयोगी
- ३) रक्तविकृतीवर प्रवालभस्म प्रामुख्याने वापरले जाते.
- ४) धारण केल्यास मंजळदायक

मात्रा - प्रवाल भस्म व पिष्टी मात्रा १/२ - २ गुब्जा आहे.

अनुपान - दूध-साखर/मोरावळा

- | | | |
|------|-----------------------------|------------------------|
| कल्प | - १) कस्तुरीभैरव रस | २) वसंतकुसुमाकर रस |
| | ३) प्रवालपंचामृत रस | ४) बृहत्वातचिंतामणि रस |
| | ५) पुटपक्काविषमज्वरांतक लोह | |

(४) ताक्ष्य

वर्ण - रत्नवर्ण

नाम - संस्कृत - मरकत, ताक्ष्य

हिन्दी - पन्ना

मराठी - पाचु

इंग्रजी - Emerald

रासायनिक सूत्र - $3BeO, Al_2O_3, 6SiO_2$

पर्याय - मरकत, गारुत्मत्, बुधरत्न, गारुडमणि, रोहिण्य, हरिद्वल, हरिन्मणि, सौपर्ण, अश्मगर्भज ही ताक्ष्य ची पर्यायी नावे आहेत. बुधग्रहाचे प्रतिनिधी द्रव्य असल्याने यास बुधरत्न असे नाव आहे.

स्वरूप - ताक्ष्य हे गर्द हिरवे ते काळसर हिरव्या रंगाचे षड्भुजाय रत्न आहे. हे रत्न पारदर्शक असून यात द्विवर्णता असते.

इतिहास - महाभारत व श्रीमद्भागवत या ग्रंथात ताक्ष्य या रत्नाच्या धारणाचा उल्लेख मिळतो. चरकसंहितेत याच्या विषघ्न प्रभावाचा उल्लेख मिळतो. रसग्रंथात या बद्दल विवेचन केले आहे.

भौतिक गुणधर्म - १) काठिण्य ७ - ८ च्या दरम्यान

२) विशिष्ट गुरुत्व २.७

३) वर्तनांक १.५७

४) उष्णता मिळाल्यावर ताक्ष्य निस्तेज होतो व फुटतो.

प्राप्तिस्थान - ताक्षर्य दक्षिण आफ्रिका, रूस, चीन, मध्य एशिया, मिश्र, ऑस्ट्रेलिया व भारतात प्राप्त होते.

भारतात काश्मीर, तामीळनाडू, बिहार, पंजाब या राज्यात प्राप्त होते.

रासायनिक संगतन

रासायनिक दृष्ट्या ताक्षर्यामध्ये बेरिलियम, अॅल्युमिनियम, सिलिकॉन व ऑक्सीजन असते. क्रोमिक ऑक्साईडमुळे यास हिरवा रंग प्राप्त होतो. ज्या खण्डाचा वर्ण समुद्राच्या हिरव्या-निळ्या जलासमान असतो त्यास Aqua Marine असे म्हणतात.

| | |
|-------------------|---|
| ग्राह्य ताक्षर्य | गुरु, हिरव्या रंगाचा, रश्मीपुंज, स्निग्ध ताक्षर्य ग्राह्य आहे. |
| अग्राह्य ताक्षर्य | कपिल वर्ण, रुक्ष, नील/पाण्डुरवर्ण, कृष्ण, मलिन, ओबड धोबड, चपट, लघु ताक्षर्य अग्राह्य आहे. |

ताक्षर्य शोधन

सुरभीपयसा यामं दोलायंत्रे विधानतः ।

विपाचितं मरकतं विशुध्यति सुनिश्चितम् ॥

र.त.२३/१०७

दोलायंत्रात, गोठ्यामध्ये पाचुचे ३ तास स्वेदन केल्याने ते शुद्ध होते.

ताक्षर्य मारण

माणिक्य मारणोद्दिष्ट विधिभ्यां अतिलन्तः ।

अष्टधा पुटितं ताक्षर्य भ्रियते अत्र न संशयः ॥

र.त.२३/१०८

ताक्षर्ये मारण माणिक्य रत्नाप्रमाणे करावे.

ताक्षर्य पिष्टी - शु. ताक्षर्याच्या सूक्ष्मचूर्णास गुलाबजलाच्या ३ भावना दिल्यास ताक्षर्य पिष्टी तयार होते.

गुणकर्म - रस - मधुर

वीर्य - शीत

गुण - शीत

उपयोग - १) ज्वर, छर्दि, विष, श्वास, सन्निपात, मंदाग्नि, अर्शा, पाण्डुरोग, शोष या व्याधींमध्ये उपयोगी

२) ओजोवर्धक

३) अम्लपित्त व भूतबाधा नाशक

४) बुधग्रह बाधेत उपयोगी

मात्रा - ताक्षर्य भरस्रम व पिष्टी - १/४ - १ रती

अनुपान - रोगानुसार द्यावे.

कल्प - १) मणिपर्पटी रस, २) रत्नभाजोत्तर रस, ३) नवरत्नराजमृगांक रस

(६) पुष्परत्न

वर्ण - रत्नवर्ण

नाम - संस्कृत - पुष्परत्न

हिन्दी - पुखराज

मराठी - पुष्कराज

इंग्रजी - Oriental Topaz

रासायनिक सूत्र - $Al(F_2OH)_2SiO_4$

पर्याय - पुखराज, पुष्परत्न, पीतरक्त, पीतमणि, गुरुवल्गुम, गुरुरत्न, मञ्जुमणि, पीताश्रम, वाचस्पतिवल्गुम अशी पर्यायी नावे पुष्परत्नास आहेत. गुरु ग्रहाचे प्रतिनिधी रत्न असल्याने गुरुरत्नादि नावे यास आहेत.

स्वरूप - पुष्परत्न स्वर्णासदृश पीत वर्णाचे असते. हे एक पाषाणरत्न आहे. हे चतुष्कोणी, पारदर्शक व द्विवर्णता असलेले रत्न आहे. याचे तुकडे प्रायः रंगहीन परंतु कधी कधी फिकट पिवळे, निळे/जांभळी, गुलाबी या रंगात सुद्धा सापडतात.

इतिहास - सर्वप्रथम वराहमिहिरकृत बृहत्संहितेत याचा उल्लेख आहे. पौराणिकदृष्ट्या दैन्यचर्म हिमालयावर ज्याटिकाणी पडले तेशे पुष्परत्नाची उत्पत्ती झाली. रसग्रंथांत याबद्दल बरीच माहिती आहे.

भौतिक गुणधर्म - १) काठिण्य ८

२) घनता ३.६

३) उष्णता दिल्यास रंगहीन होते.

४) वर्तनांक १.६१ - १.६४

५) याच्या वर्षणामुळे विद्युत लहरी निर्माण होतात.

प्राप्तिस्थान - पुष्कराज सैबेरिया, ब्राझिल, उत्तरी एशिया, जपान, मेक्सिको, हिमालय पर्वतावर आढळते.

प्रकार - रसग्रंथानुसार याचे भेद नाहीत. परंतु युक्तिकल्पतरु या ग्रंथानुसार याचे २ प्रकार आहेत. १) पद्मराजवत् २) मरकतवत् वर्णभेदाने पीत, पाण्डु, श्वेत व गुलाबी असे ४ प्रकार आहेत.

| | |
|--------------------|---|
| ग्राह्य पुष्परत्न | गुरु, स्निग्ध, स्थूल, विशद, सम आकार, मृदू, करवीर पुष्पवत्, मसृण, पुष्परत्न ग्राह्य आहे. |
| अग्राह्य पुष्परत्न | रुक्ष, तेजहीन, पीत-श्याव वर्णी, ओबडधोबड पुष्परत्न त्याज्य आहे |

शोधन → कुलतथक्काशितोपेतैः कांजिकैः स्वदितं समम् ।

दोलायत्रे पुष्पराजं यामैकेन विशुद्ध्यति ॥

दोलायत्रात कांजी व कुलतथक्काथ समप्रमाणात घेऊन त्यात पुष्कराजाचे १ प्रहर स्वदेन केल्याने पुष्पराग शुद्ध होते.

मारण - पुष्परागाचे मारण माणिक्याप्रमाणे करावे.

माणिक्य मारणोद्दिष्ट विधिभ्यां अतियत्नतः ।

मारयेत् पुष्पराजन्तु रसतंत्रविचक्षणः ॥

र.त.२३/९२

पुष्पराग पिष्टी - शु. पुष्परागाचे सूक्ष्म चूर्ण करून त्यास गुलाबजलाच्या ३ भावना दिल्यानंतर पुष्पराग पिष्टी तयार होते.

गुणकर्म - गुण - लघु वीर्य - शीत

दोषकर्म - कफवातशमन कर्म - दीपन, पाचन, मेध्य, बृंहण

उपयोग - १) छर्दि, अग्निमांद्य, दाह, कृष्ट यांमिध्ये उपयोगी आहे.

२) गुरुग्रहबाधेमध्ये उपयोगी आहे.

३) रसायन व अर्शांमध्ये उपयोगी आहे.

मात्रा - १/४ - १ रत्ती अनुपान - रोगानुसार

कल्प - १) नवरत्नराजमृगांक रस २) रत्नभागोत्तर रस ३) मणिपर्पटी

(६) वज्र

वर्ण - रत्नवर्ण

नाम - संस्कृत - वज्र हिन्दी - हिरा

मराठी - हिरा इंग्रजी - Diamond

रासायनिक सूत्र - C

पर्याय - हीरक, हीर, भार्गवप्रिय, वज्रक, भिदुर, भृगुप्रिय, पंवि, विद्युत्, शतकोटी, कुलिश, अभेद्य इ. वज्राची पर्यायी नावे आहेत.

हे रत्न शुक्र ग्रहाचे प्रतिनिधी द्रव्य आहे.

स्वरूप - हिरा अत्यंत चकाकीयुक्त, पांढऱ्या शुभ्र वर्णाचा असतो. त्यास द्विवर्णिता नसते व तो पारदर्शक असतो. तो काचेप्रमाणे स्वच्छ व निर्मळ असतो. श्वेत असूनसुद्धा हिरा इंद्रधनुषी रंगाची प्रभा प्रकाशित करत असतो. हिर्याचा पृष्ठभाग मृदु असतो.

इतिहास - श्रीमद्भागवत व महाभारत या ग्रंथांमध्ये याचा उल्लेख सापडतो.

चरकसंहितेत सर्पविष निवारणार्थ वज्र धारण करण्याचे विधान आहे. रसग्रन्थांमध्येही याच्या औषधी गुणधर्माबद्दल माहिती आहे. पौराणिक इतिहासानुसार हिरा (वज्र) इंद्राचे शस्त्र आहे. दधिची ऋषींच्या अस्थिपासून हिर्याची उत्पत्ती झाली होती, असाही एक उल्लेख आहे.

भौतिक गुणधर्म

- १) हिरा हे सर्वात कठीण रत्न असून, अन्य वस्तूंचे काठिण्य हिर्याच्या आधारे मोजतात. याचे काठिण्य १० आहे.
- २) हिर्याचा वर्तनांक सर्व रत्नांपेक्षा जास्त असल्याने त्यास अधिक चकाकी येते. कारण आत शिरलेले प्रकाशकिरण अनेकवेळा वक्रीभूत होऊन मग बाहेर पडतात.
- ३) हिर्यास मोकळ्या वातावरणात अग्नि दिला असता यातून कार्बन डाय ऑक्साईड तयार होते.
- ४) हिरा हा संशयणे उच्च तापमानापर्यंत तापविला असता तो फुगतो व त्याचा काळ्या वर्णाचा गोळा बनतो.
- ५) हिर्याचे आपेक्षिक घनत्व ३.५ एवढे असते.

प्राप्तिस्थान - ब्राझील, ऑस्ट्रेलिया, दक्षिण आफ्रिका या देशांमध्ये हिरा सापडतो. भारतामध्ये आंध्रप्रदेशात गोलाकुण्डा येथे, मध्यप्रदेशात पन्ना येथे व उत्तरप्रदेशात बुन्देलखण्ड येथे हिरा सापडतो.

रासायनिक संगठन - हिरा हे शुद्ध कार्बन आहे. रासायनिक दृष्ट्या हा कोळशाच्या वर्णात येतो. कार्बनच्या बहुरूपीते (Allotropism) हिरा एक आहे.

भेद

- १) लिंगाच्या आधारे हिरा ३ प्रकारचा असतो.
- २) पुंवज्र/नरवज्र - या प्रकारचा हिरा रणाळ्यांसाठी उपयुक्त असतो. यास अष्टाज, अष्टफलक, षट्कोण असतात. हा अत्यंत चमकदार व इंद्रधनुष्याप्रमाणे प्रकाशकिरणांनी युक्त असतो. वजनाला लघु असतो. त्यामुळे हा प्रकार श्रेष्ठ आहे.
- ३) स्त्रीवज्र/नारीवज्र - हे फक्त स्त्रीयांसाठी उपयुक्त असते. पुंवज्राचे वर उल्लेखिलेले सर्व गुण यात असतात. परंतु हा हिरा जरा चपटा व लंबगोल असा असतो.
- ३) नपुंसक वज्र - हे वज्र नपुंसकांसाठी उपयुक्त आहे. हे वज्र वर्तुळाकार, कोणाप्र तीक्ष्ण नसलेले, वजनास जड असते. हा प्रकार कनिष्ठ आहे.

II) वर्ण भेदाने हिरा ४ प्रकारचा असतो.

- १) श्वेत २) रक्त ३) पीत ४) कृष्ण

III) जातीच्या आधारे हिरा ४ प्रकारचा असतो.

| | | |
|---|----------|--|
| १ | ब्राह्मण | श्वेत वर्णाचा, रसायनार्थ उपयोगी असतो. |
| २ | क्षत्रिय | रक्तवर्णाचा, रोगनिवारणार्थ उपयोगी असतो. |
| ३ | वैश्य | पीत वर्णी व धातुकर्मार्थ उपयोगी असतो. |
| ४ | क्षुद्र | कृष्ण वर्णाचा व वयःस्तम्भन आणि रोगशमनार्थ उपयोगी असतो. |

| | |
|---------------|--|
| ग्राह्य वज | काचेप्रमाणे चमकणारा लघु, अष्टात्र, अष्टफलक, षट्कोण, तीक्ष्ण (अन्य रत्नांचा भेदन करणारा) हिरा ग्राह्य असतो. |
| अग्राह्य वज्र | गोल, मलिन, नील, तुटलेला, रुक्ष, काकपाद आकृति असलेला अनेक रेखायुक्त, राखाडी वर्णाचा हिरा त्याज्य असतो. |

हिर्याचे दोष (५)

| | | |
|----|--------|--|
| १. | बिन्दु | कृष्ण/लाल रंगाचे चिन्ह असलेला/जलाच्या शेंबाचा आभास करून देणारा, चपटा, गोल हिरा बिन्दुदोषयुक्त असतो. हा निष्फळ असून धारकाच्या धनाचा क्षय करणारा असतो. |
| २. | काकपाद | काकपाद आकाराची आकृती असलेला हिरा दोषयुक्त असतो. हा धारण केल्यास मृत्युदायक आहे. |
| ३. | यव | यवाच्या आकाराचे चिन्ह असलेला हीरक दोषयुक्त असतो. हे चिन्ह रक्त, पीत, श्वेत, कृष्ण वर्णांचे असू शकतात. |
| ४. | मल | हिरा जर आतून व बाहेरून मलिन भासत असेल तर तो मलदोषयुक्त मानला जातो. हे धारण केल्यास अग्नि व व्याघ्रादी पशुंचे भय असते. |
| ५. | रेखा | चारही दिशांनी परस्पर एकमेकांना कापून जाणाऱ्या रेखांनी युक्त हीरक दोषयुक्त असतो. वामरेखा असलेला हीरक उत्तम व शेष दुर्भाग्यपूर्ण असतात. |

हीरक शोधन व मारणाचे प्रयोजन - अशुद्ध व अमारित हीरक सेवन केल्यास कुष्ठ,

ज्वर, पाश्वेदिना, भ्रम, मूर्च्छा, पाण्डु आदि उपद्रव उत्पन्न होतात.

शोधन

१) कुलथकाथके स्वित्रं कोद्रवकाथितेन वा ।

एकयामावधि स्वित्रं वज्रं शुद्ध्यति निश्चितम् ॥

र.र.स.४/३५

कुळथाच्या काढ्यात/कोद्रव काथात १ प्रहर स्वेदन केल्याने हिर्याचे शोधन होते.

२) रसतरंगिणीनुसार हिर्याला अग्निमध्ये तापवून स्नुहीक्षीरात त्याचे निर्वापण केले असता हीरक शुद्ध होते.

३) हिर्याचे चुन्याच्या निवळीत/पाच्यामध्ये निर्वापण केले असता तो शुद्ध होतो.

मारण → हीरकं विमलं तालं तथा रोगशिलामला ।

समं समं समादाय खरखल्वे विमर्दयेत् ॥

त्रिवर्षारुह कार्पासशिफास्वरसयोगतः ।

संपेय्य कामं यामैकं निदाये परिशोषयेत् ॥

विशुष्कं सप्तपुटे न्यस्य पुटयेतु महापुटे ।

एवं चतुर्दशपुटेहीरकं याति पञ्चताम् ॥

र.त.२३/२२-२४

शुद्ध हीरक, शुद्ध हरताल, व शुद्ध मनःशिला समभाग एकत्रित करून त्यांचे सूक्ष्म चूर्ण करून घ्यावे. यास ३ वर्षांच्या कपाशीच्या मूळाच्या स्वरसाची भावना देऊन मिश्रणाच्या चक्रिका तयार कराव्यात. त्या उन्हामध्ये वाळवून त्यास महापुट द्यावे. असे १४ वेळा केल्यास कृष्ण वर्णी हीरक भस्म तयार होते.

गुणकर्म

रस - षड्रस गुण - स्निग्ध

दोषकर्म - त्रिदोषघ्न कर्म - हृद्य, रसायन, वृष्य, योगवाही

उपयोग - १) राजयक्ष्मा, पाण्डुरोग, उदररोग, कास इ. व्याधींमध्ये उपयोगी

२) हृदयरोगावर उपयुक्त आहे ३) शुक्र दोषावर उपयोगी आहे.

४) शुक्रग्रह शान्तीसाठी वापरतात.

मात्रा - हीरक भस्म मात्रा - १/३२ ते १/१६ गुब्जा बलाचा विचार करून द्यावी.

अनुपान - रससिन्दुर/मकरध्वज/अभ्रकभस्म व मधाबरोबर

कल्प - १) कामदेवरस २) महालक्ष्मीविलासरस

३) कन्दर्पसुन्दर रस ४) महागुणांक रस

५) मणि पर्पटी ६) त्रैलोक्यचिन्तामणि रस

(७) नील

वर्ण - रत्नवर्ण

नाम - संस्कृत - नीलम्

हिन्दी - नीलम

मराठी - नील

इंग्रजी - Blue Sapphire/Sapphire

रासायनिक सूत्र - Al_2O_3

पर्याय - नील, नीलोपल, इंद्रनील, नीलरत्न, नीलमणि, सुनीलक, महानील, नीलाश्रम, शौरिरत्न, तृणग्राही, शनिरत्न, वाचिनाम, शक्रनील. हे रत्न शनि ग्राहाचे प्रतिनिधी द्रव्य असल्याने शनिरत्नादि नावे यास दिलेली आहेत.

स्वरूप - नील हे रत्न नावाप्रमाणेच निळ्या रंगाचे असते. फिकट निळा, गर्द निळा, हिरवट निळा, पांढऱ्या वर्णाचा सुद्धा असतो. हे सुंदर पारदर्शक पाषाणरत्न आहे. हे रत्न द्विवर्णिता युक्त असून यास षड्भुजा असतात.

इतिहास - नील रत्नाचा सर्वाप्रथम उल्लेख वराहमिहिरकृत बृहत्संहितेत आहे. रसग्रंथात या बद्दल विस्तृत विवेचन आहे.

भौतिक गुणधर्म

१) भौतिक गुणधर्मांमध्ये माणिक्य व नील यांमध्ये बरीच समानता आहे. रंगाचा फरक सोडून हे दोन्ही रत्न सारखेच आहेत. या रत्नाची कठिणता हिऱ्याखालोखाल म्हणजे ९ एवढी आहे.

२) आपोक्षिक घनत्व ४

३) वर्तनांक १.७६

प्राप्तिस्थान - नील रत्न बर्मा, श्रीलंका, ऑस्ट्रेलिया, भारत या देशात सापडतात. भारतात हे रत्न काश्मीर, जम्मू, दक्षिण भारतात विजयनगर व सालेम येथे सापडतात.

रासायनिक संगठन - माणिक्यरत्नाप्रमाणे यामध्ये अॅल्युमिनियम व ऑक्सिजन असते. याचा निळा वर्ण यामध्ये असलेल्या कोबाल्ट व टायटेनियम ऑक्साइडमुळे असतो.

भेद - रसग्रन्थ रसरत्नसमुच्चयात नीलाचे २ प्रकार आहेत असे वर्णन आहे.

| | |
|----|--|
| १. | अंतर्बाह्य नील वर्णाचे असते. आतून कृष्णाभ नील व बाहेरून गर्द नील रंगाचे हे रत्न वजनाला जड असतं. इंद्रनील हा प्रकार श्रेष्ठ मानला जातो. |
| २. | जलनील या नीलप्रकारामध्ये रत्नाच्या मध्यभागी पांढरट निळसर वर्ण असतो. हे रत्न इंद्रनीलापेक्षा वजनाला हलके असते. |

आनन्दकन्दकार या ग्रन्थात नील रत्नाच्या नील वर्णास ११ उपमा दिल्या आहेत.

| | | | |
|----|-----------------------------------|----|-----------------------------|
| १ | नीलवृक्ष रस सदृश. | २ | लवलीपुष्प सदृश |
| ३ | वैष्णवीपुष्प सदृश (अपराजितस) | ४ | अतसीपुष्प सदृश |
| ५ | नीलकमल सदृश | ६ | कृष्ण त्रिकर्णिकापुष्प सदृश |
| ७ | चाष पक्षाच्या पंखाप्रमाणे | ८ | शंकराच्या कंठाप्रमाणे |
| ९ | मयुरकण्ठसदृश | १० | भृंगराजपत्र सदृश |
| ११ | विष्णुच्या शरीराप्रमाणे नील वर्णी | | |

ग्राह्य नील - सुन्दर, पारदर्शक, चमकणारा, स्निग्ध, विशद, तेजयुक्त, जड, ज्योतिर्युक्त व निळ्या वर्णाचा नील ग्राह्य आहे.

अग्राह्य नील - अर्धाभाग रक्तवर्णी व अर्धा नीलवर्णी, अपारदर्शक, भंगुर व रुक्ष नील अग्राह्य मानला जातो.

उत्तम नील परीक्षा - पौणिमिच्या दिवशी पूर्ण चंद्रप्रकाशात एका सुंदर गौरवर्णी स्त्रीच्या हातात दूध देऊन उभे करावे. या दुधाच्या पात्रावर नीलमणिचा प्रकाश घालावा. उत्तम नीलमणि आपल्या नीलाभ प्रकाशाने दूध व स्त्रीस रंजित करते.

शोधन → नीलीस्वरससंयुक्तं दोलायंत्रे विधानतः ।

यामैकं परिपक्वं तु नीलम् शुद्ध्यति निश्चितम् ॥ र.त.२३/१९
दोलायंत्राच्या सहाय्याने नील मण्याचे, नीली पुष्प स्वरसात ३ तास स्वेदन केल्यास ते शुद्ध होते.

मारण - माणिक्य रत्नाप्रमाणे याचे मारण केले जाते. भस्माचा वर्ण हा माणिक्यभस्माप्रमाणे श्वेत असतो.

नील पिष्टी - शुद्ध नील चूर्ण वेऊन त्यास गुलाबजलाच्या ५-६ दिवस भावना दिल्याने नील पिष्टी तयार होते.

गुणकर्म

दोषघ्नता - त्रिदोषघ्न कर्म - वृष्य, बल्य, दीपन, वर्ण्य आहे.

उपयोग - १) अर्श, कुष्ठ, त्वचारोग, अग्निमांद्य, श्वास, कास, विषमज्वर व पाप नाशक
२) शनिग्रह शांतीसाठी उपयोगी आहे.

मात्रा - पिष्टी व भस्म मात्रा १/८ - १/२ गुज्जा

अनुपान - मध, नवनीत, रोगानुसार
कल्प - १) मणिपर्पटी रस २) रत्नभागोत्तर रस

(८) गोमेद

वर्ण - रत्नवर्ण
नाम - संस्कृत - गोमेद हिन्दी - गोमेद
मराठी - गोमेद इंग्रजी - Cinnamon Stone/Zircon/Agate
रासायनिक सूत्र - $ZrSiO_4$
पर्याय - गोमेदक, तमोमणि, स्वर्भानु, पिङ्ग स्फटिक, राहुरत्न, गोमूत्रजम्बु ही पर्यायी नावे गोमेदास आहेत. हे रत्न राहु ग्रहाचे प्रतिनिधी द्रव्य असल्याने राहुरत्न असे नाव यास आहे.
स्वरूप - या रत्नाचा वर्ण रक्तपीताभ मधुसूदश/गार्हच्या मेद (गोमेद)/मूत्राप्रमाणे असतो. हे एक पाषाण रत्न आहे. ते पारदर्शक असूनसुद्धा द्विवर्णता नसते. याचा खण्ड घन आकाराचा असतो.

इतिहास - ज्योतिष ग्रन्थ बृहत्संहितेत तसेच रसग्रंथांमध्येही याचा उल्लेख आहे.

भौतिक गुणधर्म - १) काठिण्य ७.५ २) विशिष्ट घनत्व ३.६५

३) वर्तनांक १.७४

प्राप्तिस्थान - श्रीलंका, बर्मा, फ्रांस, रशिया, दक्षिण आफ्रिका व भारतात बिहार, तामिळनाडू, केरळ, उत्तरप्रदेश येथे गोमेदरत्न प्राप्त होते.

भेद - रसशास्त्रामध्ये याचे भेद वर्णाने केले नाहीत. परंतु वर्णभेदाने याचे अनेक प्रकार होऊ शकतात. उदा. पीतरक्त, नील, अरुणाभ, रक्ताभ, पीत, श्वेत, नीलाभ, धूसर, रक्त, पीतारुण, अरुण इ.

ग्राह्य गोमेद स्वरूप - गोमूत्रवर्णी, निर्मल, स्निग्ध, विशद, गुरु, दलरहित, चकचकीत, कोमल गोमेद ग्राह्य असते.

अग्राह्य गोमेद स्वरूप - कान्तिहीन, लघु, खडबडीत, चपट, दलयुक्त, प्रभाहीन, पीतवर्णी, काचेप्रमाणे दिसणारे गोमेद त्याज्य आहे.

शोधन -> निम्बूकस्वरसेनेह दोलायन्त्रे विधानतः ।

परिस्त्रिंशं यु यामैकं शुद्धिमायात्यनुत्तमाम् ॥ र.त.२३/१२३

दोलायंत्रात लिंबाच्या रसात गोमेदाचे १ प्रहर स्वेदन केल्याने त्याची शुद्धि होते.

मारण - माणिक्य रत्नाप्रमाणे गोमेदाचे मारण केले जाते. गोमेद भस्माचा वणदिसवील कथेप्रमाणे असतो.

पिष्टी - शुद्ध गोमेद चूर्णात गुलाबजल टाकून ३-४ दिवस त्याचा खल केल्यास गोमेद पिष्टी तयार होते.

गुणकर्म - रस - अम्ल वीर्य - उष्ण

गुण - अम्ल दोषकर्म - कफपित्तशामक

कर्म - दीपन, पाचन, रुच्य, त्वच्य, मेध्य

उपयोग - १) क्षयरोग, त्वचारोग, पाण्डुरोगनाशक, तसेच बुद्धि-स्मृतिवर्धनासाठी याचा उपयोग केला जातो.

२) आमपाचक ३) राहु ग्रह शांतीसाठी

मात्रा - गोमेद भस्म व पिष्टी मात्रा - १/४ - १ गुंजा

अनुपान - रोगानुसार द्यावे

कल्प - १) रत्नभागोत्तर रस २) नवरत्नराजमूनाङ्क रस

(९) वैदूर्य

वर्ण - रत्नवर्ण

नाम - संस्कृत - वैदूर्य/वैदूर्य हिन्दी - लहसुनिया

मराठी - लसण्या इंग्रजी - Cai's Eye / Cymophone

रासायनिक सूत्र - BeO, Al_2O_3

पर्याय - वैदूर्य, केतुरत्न, विदुरत्न, बिडालाक्ष, बिडालाख्य, विदूरज, वायज, मार्जारिनेत्र, राष्ट्रक, बालसूर्य, मेघखरांकुर, अभ्ररोह, प्रावृष्य. केतु ग्रहाचे प्रतिनिधी द्रव्य असल्याने यास केतुरत्न असेही पर्यायी नाव आहे.

स्वरूप - वैदूर्य पीत-हरित वर्णाने, मांजराच्या डोळ्याप्रमाणे दिसणारे, अत्यन्त कठिण पाषाण रत्न आहे. मांजराच्या डोळ्याप्रमाणे दिसत असल्यामुळे यास मार्जारिनेत्र, बिडालाक्ष ही नावे आहेत व म्हणूनच यास Cai's Eye म्हणतात. या रत्नामध्ये मार्जारिनेत्राप्रमाणे चमक व रेखा असतात. मध्यभागी श्वेत वर्णाची रेखा असते.

इतिहास - ज्योतिष ग्रंथ बृहत्संहितेत याचे विस्तृत वर्णन आहे. चरकसंहिता व

रसग्रंथांमध्येही याचा उल्लेख आहे.

प्राप्तिस्थान - ब्राझील, बर्मा, श्रीलंका, नार्वे, रशिया, अमेरिका तसेच भारतातील जम्मू-काश्मीर या भागात हे रत्न प्राप्त होते.

भेद - आयुर्वेदप्रकाश या ग्रंथात वैडूर्याचे ३ प्रकार आहेत.

- १) वेणु (बाम्बु) व पलाशतुल्य सुन्दर कान्तियुक्त
- २) मयूरकण्ठसदृश प्रभायुक्त
- ३) बिडाल नेत्राप्रमाणे पिङ्गलवर्णच्छवियुक्त

आधुनिक दृष्ट्या याचे २ प्रकार आहेत.

| | | | |
|---|----------------|-------------|--|
| १ | बिडालाक्ष | Cat's Eye | मांजराच्या डोळ्याप्रमाणे चमकदार, पीताभ, धूसर वर्णी |
| २ | अलेक्झांड्राइड | Alexandrite | निळ्या-हिरव्या-नारंगी वर्णाच्या वैडूर्यास Alexandrite म्हणतात. |

| | |
|-------------------------|---|
| ग्राह्य वैडूर्य | कृष्णाभ श्वेतवर्णी, सम आकार, गुरू, चमकदार, विशद व ज्यात पांढऱ्या अश्रकासमान चमकणारी पांढरी रेखा असते, असे वैडूर्य ग्राह्य मानले जाते. |
| अग्राह्य वैडूर्य | कृष्णवर्णी, जलासमान, कान्तिहीन, चपटे, लघु, रुक्ष रक्तवर्णी, वैडूर्य अग्राह्य मानले जाते. |

शोधन → त्रिफलाकथितोपेतं वैदूर्यं यामपात्रकम् ।

दोलायंत्रे परिस्त्रिचं शुद्धिमायात्यनुत्तमम् ॥ र.त.२३/११५

दोलायंत्राच्या सहाय्याने त्रिफलाकाशामध्ये ३ तास स्वेंदन केले असता वैडूर्य या रत्नाची शुद्धी होते.

मारण - वैडूर्याचे मारण माणिक्य रत्नाप्रमाणे केले जाते. वैडूर्यभस्माचा वर्ण श्वेत असतो.

वैडूर्य पिष्टी - शु. वैडूर्याचे सूक्ष्म चूर्ण गुलाबजलासोबत ५-६ दिवस भावित केल्यास वैडूर्यपिष्टी तयार होते.

| | | | |
|----------------|--|----------------|------------|
| गुणकर्म | - रस - मधुर | वीर्य | - शीत |
| | गुण - शीत | दोषकर्म | - पित्तघ्न |
| | कर्म - मेध्य, रसायन, बल्य, दीपन | | |

उपयोग - १) रक्तपित्तासारख्या पित्तप्रधान व्याधींमध्ये उपयुक्त
२) विबंध, गुल्म, शुक्रदोष यांमध्ये ३) केतु ग्राहशान्तीसाठी

मात्रा - १/४ - १ गुब्जा

अनुपान - मधु, लोणी, दूध, साखर, मोरावळा व तत्सम पित्तनाशक अनुपान

कल्प - १) पिण्डाब्जन २) चूर्णाब्जन ३) रत्नभागोत्तर रस
४) नवरत्नराजमृगांक रस ५) इंद्रोक्त रसायन

उपरत्न

(१) वैक्रान्त

वैक्रान्ताचे वर्णन महारस या वर्णात केले असून त्याचा अभ्यास करावा.

(२) सूर्यकान्त

वर्ण - उपरत्न वर्ण
नाम - संस्कृत - सूर्यकान्त हिन्दी - सूर्यकान्त

मराठी - सूर्यकान्त इंग्रजी - Sun Stone

रासायनिक सूत्र - $Na_2O, Al_2O_3, 6SiO_2 + CaO, Al_2O_3, 2SiO_2$

पर्याय - सूर्यमणि, सूर्योपल, दीप्तोपल, वह्निगर्भ, ज्वलनोपल, तपन, अग्निगर्भ, अर्कोपल, तपनमणि, रविकान्त, वसु

स्वरूप

१) गोल, काहीसा भिंगाप्रमाणे असून Aventurine या दगडास कापून बनवला जातो

२) त्यातून जाणारे किरण एका ठिकाणी एकत्रित होतात.

३) सूर्यकान्त गुलाबी, तांबडा, नारंगी, हिरवट निळा, कृष्ण/श्यामवर्णाचा असतो.

४) हा मणि पारदर्शक असतो.

इतिहास - चरकसंहितेत भूतौन्माद चिकित्सेत याचा उल्लेख आहे. सुश्रुतसंहितेमध्येही याचा उल्लेख सापडतो. अनेक रसग्रन्थांमध्येही याचा उल्लेख आहे.

भौतिक गुणधर्म - १) याचा आकार घन असतो २) काठिण्य ५.५ - ६
३) आपेक्षिक घनत्व २.६५ ४) वर्तनांक १.७२

प्राप्तिस्थान - रशिया, नार्वे, बर्मा या प्रदेशात हा मणि बनविला जाणारा दगड सापडतो.

ग्राह्य सूर्यकान्त स्वरूप

निर्मल, स्निग्ध, छिद्ररहित तसेच व्रण, निस्तुष, सूर्यकिरणांचा स्पर्श झाल्यास समोर ठेवलेल्या काजादास/कापसास पेटवणारा असा मणि असावा.

शोधन - याचे शोधन ग्रंथांतून वर्णन केलेले नाही.

मारण → सूर्यकान्तः सुसम्पिष्टः प्रसूते शिलाबलिसमन्वितः ।

सप्तधा पुटितो यत्नान्प्रियते नात्र संशयः ॥ र.त.२३/१८६

सूर्यकान्त मणीचे सूक्ष्मचूर्ण करून त्यात समभाग शुद्ध मनःशिला व शुद्ध गंधक मिसळून ते मिश्रण शरावसंपुटात ठेवून ७ पुटे दिल्यावर त्याचे भस्म तयार होते.

गुणकर्म - वीर्य - उष्ण गुण - उष्ण

दोषकर्म - वातश्लेष्महर कर्म - रसायन, मेथ्य

उपयोग - १) कुष्टादी व्याधीनाशक

२) सूर्यदेवास प्रसन्न करण्यासाठी

मात्रा - १/४ - १ रती पर्यंत

अनुपान - मध

(३) चन्द्रकान्त

वर्ग - उपरत्न वर्ग

नाम - संस्कृत - चन्द्रकान्त हिन्दी - चन्द्रकान्त

मराठी - चन्द्रकांत इंग्रजी - Moon Stone

रासायनिक सूत्र - $KAlSi_3O_8$, $NaAlSi_3O_8$

पर्याय - चन्द्रमणि, चन्द्रोपल, शशिकान्त, चन्द्राश्रम, इन्दुकान्त, शीतात्मा, संसोवपल, चन्द्रिकाद्राव, चन्द्रजोपल

स्वरूप - चन्द्रकान्त मणि नीलाभ श्वेत दुग्ध वर्णाचा असतो. हा मणि स्पर्शाला शीत असून चन्द्रमाच्या प्रकाशात त्याची चमक जलाचा आभास करून देते.

इतिहास - बृहत्संहितेत या रत्नाचा उल्लेख मिळतो. रसग्रंथांमध्ये याबद्दल विस्तृत माहिती मिळते.

भौतिक गुणधर्म - १) काठिण्य ६ २) वर्तनांक १.५४

३) विशिष्ट गुरुत्व २.५५

प्राप्तिस्थान - मेडगास्कर, श्रीलंका, बर्मा या देशात हा मणि प्राप्त होतो.
भेद - या मण्याचे भेद आढळत नाही.

चन्द्रकान्त स्वरूप - स्निग्ध, शीतल, पतवर्णी, आल्हाददायक, विशद व चन्द्रकिरणांशी संपर्क झाल्यावर जलाचा साव करणारा चन्द्रकान्त मणि श्रेष्ठ आहे.

शोधन - या मण्याचा शोधनसंस्कार ग्रंथांतून वर्णन केलेला नाही.

मारण → कुन्दीहिंगुलोपेतः कन्यानीरेण पेधितः ।

चन्द्रकान्तः सुपुटितो प्रियते नात्र संशयः ॥ र.त.२३/१९०

शुद्ध हिंगुळ व शुद्ध मनःशिला कुमारी स्वरसात भावित करून त्याचा चन्द्रकान्त मण्याच्या चूर्णाबरोबर खल करावा. नंतर त्यास पुट द्यावे, म्हणजे चन्द्रकान्त मण्याचे भस्म तयार होते.

गुणकर्म - वीर्य - शीत गुण - शीत, स्निग्ध

दोषकर्म - पित्तनाशक

उपयोग - १) रक्तपित्तनाशक

२) ज्वर, दाह या रोगांमध्ये उपयुक्त

३) दारिद्र्य व चंद्रग्रहबाधा नाशक

४) शिवास प्रिय म्हणून उल्लेख

मात्रा - १/४ - १/२ गुंजा

अनुपान - मध

(४) राजावर्त

वर्ग - उपरत्न वर्ग.

रसप्रकाशसुधाकर ग्रंथानुसार महारस या वर्णात समावेश.

नाम - संस्कृत - राजावर्त हिन्दी - लाजवर्द

मराठी - राजावर्त इंग्रजी - Lapis Lazuli/Ultra Marine

रासायनिक सूत्र - $Na_4(Na_3Al)Al_2(SiO_4)_3$

पर्याय - नृपावर्त, आवर्तमणि, नीलाश्रमा, नृपोपल, राजन्यावर्तक, आवर्त ही पर्यायी नावे राजावर्तास दिली आहेत.

स्वरूप - राजावर्त मणि नील रंगाचे खनिजपाषाण आहे. याच्या निळ्या रंगास Royal Blue Colour म्हणतात. मयूराच्या कण्ठाप्रमाणे निळे असे याचे स्वरूप आहे. या मण्याचे स्फटिक स्वच्छ, स्निग्ध व गुरु असतात.

इतिहास - संहिता ग्रंथात याचा उल्लेख नाही. परंतु बृहत्संहिता व रसग्रंथांत याचा उल्लेख आहे.

भौतिक गुणधर्म - १) काठिण्य ५.५. हा मणि ठिसूळ असतो.

२) विशिष्ट गुरुत्व २.७ - २.९ ३) वर्तनांक १.९०

प्राप्तिस्थान - राजावर्त मणि अफगाणिस्तान, पर्सिया, तुर्कस्तान, रशिया, जर्मनी, बर्मा या देशांत प्राप्त होतो. भारतात अजमेर व काश्मीर या क्षेत्रात राजावर्त प्राप्त होतो.

भेद - राजावर्त मण्याचे भेद नाहीत.

ग्राह्य राजावर्त स्वरूप - किञ्चित् रक्तवर्णासहित नीलवर्णी, चमकणारा, गुरु, मलरहित, स्निग्ध, सुन्दर, शरदकालीन ढगांप्रमाणे स्वच्छ, मयूरकण्ठासमान प्रकाशवान राजावर्त श्रेष्ठ असतो.

शोधन → सगव्यपूत्रः सक्षारो निम्बूकद्रवयोगतः ।

स्त्रियो नृपोपलो यामं शुद्धिमायात्यनुत्तमाम् ॥ र.त.२३/१९३

दोलायत्राच्या सहाय्याने गोमूत्र, यवक्षार, निम्बुरस यांमध्ये १ प्रहरपर्यंत स्वेदन केल्यास राजावर्त मणि शुद्ध होतो.

मारण → तुङ्गागन्धकोपेतो राजावर्तो विचूर्णितः ।

पुटनात्समवारेण राजावर्तो मृतो भवेत् ॥ र.र.स.४/७९

शुद्ध राजावर्ताचे चूर्ण वेऊन त्यात गंधक व ईडलिंबूचा रस घालून मर्दन करावे. नंतर त्यास गजपुट द्यावे. अशाप्रकारे ७ गजपुटे दिली असता राजावर्त मण्याचे भस्म तयार होते.

राजावर्त पिष्टी - राजावर्त मण्याचे सूक्ष्म चूर्ण करून त्यामध्ये गुलाबजल टाकून ५ - ६ दिवस मर्दन करावे. त्यास राजावर्त पिष्टी म्हणतात.

गुणकर्म - रसः - कटु, तिक्त गुण - स्निग्ध

वीर्य - शीत दोषकर्म - कफपित्तघ्न

कर्म - दीपन, पाचन, वृष्य, बृंहण, रसायन, विषघ्न

उपयोग - १) प्रमेह, पाण्डुरोग, क्षय व शोष या व्याधींमध्ये

२) प्रकुपित पिताचे शमन करण्यासाठी उपयुक्त

मात्रा - राजावर्त भस्माची मात्रा १/४ ते १/२ गुंजा असते.

अनुपान - मध, लोणी, घृत, मलई

कल्प - १) ताप्यादि वटी २) त्रैलोक्यतिलक रस

३) राजावर्तविलेह ४) मेहहर रस

(८) पेरोज

वर्ण - उपरत्न वर्ण

नाम - संस्कृत - पेरोजक हिन्दी - पिरोजा

मराठी - पिरोज इंग्रजी - Turquoise

रासायनिक सूत्र - $CuAl_6(PO_4)_4(OH)_8 \cdot 4H_2O$

पर्याय - पेरोजक, हरिन्मणि, हरिताश्म

स्वरूप - पेरोज मणि हरित नील मिश्रित वर्णाचे अपारदर्शक खनिज पाषाणरत्न आहे. हे विशेषतः चमकदार नसते. हे अस्फटिकरूप असते.

इतिहास - १६ व्या शताब्दीनंतरच्या रसज्ञांमध्ये याचे वर्णन उपलब्ध आहे.

भौतिक गुणधर्म - १) काठिण्य ६ २) विशिष्ट गुरुत्व २.७५

३) वर्तनांक १.६०

४) पाण्याचा अंश असल्यामुळे त्याचा मूळ वर्ण थोड्याच काळामध्ये बदलतो.

५) त्यावर सूर्यप्रकाश व उष्णता याचा परिणाम होऊन मूळ रंग विकृत होतो.

६) हाइड्रोक्लोरिक ॲसिड मध्ये विद्राव्य

प्राप्तिस्थान - इराण, अमेरिका, तुर्कस्तान, मेक्सिको, पर्सिया इ.

भेद (२) - १) भस्मांग - राखाडी वर्णाचा, राखेप्रमाणे

२) हरित - हिरव्या रंगाचा

शोधन व मारण - राजावर्त मण्याप्रमाणे शोधन व मारण करावे.

गुणकर्म

रस - मधुर, कषाय वीर्य - शीत

गुण - शीत, सर कर्म - दीपन, विषघ्न, शूलघ्न, हृद्य

उपयोग - १) उदरशूलात सर्वप्रकारच्या विषांचा नाश करणारा

२) केतुशहाचे उपरत्न

मात्रा - १ - २ गुंजा अनुपान - मध, तूप, लोणी

(९) स्फटिक

वर्ण - उपरत्न वर्ण

नाम - संस्कृत - स्फटिक हिन्दी - स्फटिक

मराठी - स्फटिक इंग्रजी - Pebal/Quartz/Rock Crystal

रासायनिक सूत्र - SiO_2

पर्याय - स्फटिक, स्फटिकाश्म, स्फटिकोपल, स्फटिदृषत्, निर्मलोपल, शिवाप्रिय, ङौत्तिशालि, शालिपिष्टी, सिद्धोपल, अमलमणि, स्वच्छमणि, स्वच्छ रितोपल, निस्तुषरत्न, शिखिप्रिय

स्वरूप - स्फटिकमणि पारदर्शक काचप्रमाणे असतो. परंतु तो काचपेक्षा अधिक कठीण आहे. स्फटिकाचे मणिभ (Crystal) सहापृष्ठ, षट्कोण व शंक्राकाराचे असतात. या मण्याने निर्मित शिवलिंग, मात्रा, माळा इ. वस्तु विसायला सुंदर व प्रशंसनीय आहेत. हे शिवाय प्रिय आहे.

इतिहास - चरक-सुश्रुत आदि संहितांमध्ये याचा उल्लेख आहे.

भौतिक गुणधर्म - १) घनता २.६५ २) काठिण्य ७

३) वर्तनांक २.५४

प्राप्तिस्थान - सर्वत्र प्राप्त होते. भारतामध्ये जबलपूर, खम्मनात, बाँदा आदि प्रांतांमध्ये प्राप्त होते.

भेद - स्फटिकास भेद नाहीत.

ग्राह्य स्फटिक स्वरूप - गंगाजलसमान स्वच्छ, निर्मल, नेत्र्य, स्निग्ध, स्पशानि शीत स्फटिक शोधन व मारण - याचे शोधन व मारण राजावर्त मण्याप्रमाणे करावे.

गुणकर्म - रसा - मथुर वीर्य - शीत

विपाक - मथुर गुण - शीत

दोषकर्म - पित्तशामन कर्म - बल्य, ज्वरघ्न, दाहघ्न

उपयोग - १) रक्तपित्त, दाह, ज्वर या रोगांमध्ये उपयोगी आहे.

२) शिवाय प्रसन्न करण्यासाठी धारण केले जाते.

मात्रा - २ - ४ गुज्जा अनुपान - मध, लोणी

कल्प - १) नागरसायन २) इन्द्रोत्तरसायन ३) स्फटिक पिष्टी

४) पित्तजतिभिरहराञ्जन ५) सर्वनेत्ररोगहराञ्जन

(७) तृणकान्त

वर्ग - उपरत्न वर्ग

नाम - संस्कृत - तृणकान्त हिन्दी - तृणकान्त

मराठी - तृणकांत इंग्रजी - Amber

लॅटिन - Succinum

रासायनिक सूत्र - $C_{40}H_{64}O_4$

पर्याय - तृणकान्तमणि, तृणग्राहि ही याची पर्यायी नावे आहेत.

स्वरूप - राळेसारख्या पदार्थास मूणभर्त काठिण्य प्राप्त होऊन तृणकान्त तयार होतो. याचा वर्ण फिकट पिवळा/तांबडट पिवळा असतो. यास Fossil resin असेही म्हणतात.

इतिहास - रसग्रन्थांमध्येच याचा उल्लेख आढळतो.

भौतिक गुणधर्म

१) तृणकान्तमणि रेशमी/लोकराच्या वज्रावर घासले असता वाळलेल्या गवताची काडी स्वतःकडे आकर्षून घेतो. स्थानिक विद्युत निर्मितीमुळे असे होते (Static Electricity)

Electricity)

२) कापडावर घासले असता लिम्बुरसाचा गंध उत्पन्न होतो.

३) 100° - 200° सें. वर गरम केले असता हे चांगलेच तापते व 200 - 300° सें. पर्यंत तापवले असता जळायला लागते.

४) हे कठिण असूनसुद्धा सुरीने कापता येते.

५) काठिण्य २.५ ६) आपेक्षिक घनत्व १.१

प्राप्तिस्थान - इटली, बर्मा, रुमानिया व भारतात कच्छ, बाल्टिक समुद्र, निकोबार शोधन व मारण - तृणकान्त मण्याचे शोधन-मारण करत नाहीत.

तृणकान्त पिष्टी - सूक्ष्म तृणकान्त चूर्णास गुलाबजलाच्या २-३ दिवस भावना दिल्यास तृणकान्त पिष्टी तयार होते.

गुणकर्म

गुण - रुक्ष, श्लक्ष्ण वीर्य - शीत

दोषघ्नता - पित्तशामक कर्म - हृद्य, ग्राही, स्तंभक, इंद्रियप्रसादक

उपयोग - १) तृणकान्त पिष्टीचा उपयोग रक्ततिसार, रक्तप्रदर, उरःक्षत, सरकठीवन, रक्तार्श या विकारांमध्ये

२) हृद्रोगामध्ये

३) तृणकान्त मण्याची माळा धारण केल्यास गर्भज्वावाचे भय नष्ट होते.

मात्रा - तृणकान्त पिष्टी - १ - २ मासा

अनुपान - लोणी, साखर, मध कल्प - जवाहरमोहरा वटी

(८) पलंक (Onyx)

| | | |
|--|--------------------|--------------------------|
| वर्ग - उपरत्न | मराठी - पलंक | |
| नाम - संस्कृत - पलंक | | |
| इंग्रजी - Onyx | | |
| स्वरूप - पलंक हे कृष्णवर्णी पाषाणरत्न असून त्यावर पांढरट रेषा असतात. हे उपरत्न साधारणतः गोमेदासारखे दिसते. याचा पृष्ठभाग गुळगुळीत असून त्यास एक विशिष्ट प्रकारची चकाकी असते. | | |
| प्रकार - वर्णानुसार ३ | | |
| १) कृष्णवर्णी | २) ईषत् कृष्णवर्णी | ३) कर्बूर वर्णी (राखाडी) |
| या तीनही प्रकारच्या पलंकांवर पांढरट वर्णाच्या रेषा असतात. या उपरत्नाच्या धारणाने धनप्राप्ती होते, असे रत्नतज्ज्ञांचे मत आहे. | | |

(९) पुत्तिका (Peridot)

| | |
|--|-------------------|
| वर्ग - उपरत्न | मराठी - पुत्तिका |
| नाम - संस्कृत - पुत्तिका | इंग्रजी - Peridot |
| हिन्दी - पुत्तिका | |
| स्वरूप - हे पिवळसर हिरव्या रंगाचे रत्न असून साधारणतः पाचू प्रमाणे दिसते व यास विशिष्ट प्रकारची चकाकी असते. हे रत्न रेशमी वस्त्रावर घासल्यास त्याची चकाकी नष्ट होते. मात्र पाचू रेशमी वस्त्रावर घासल्यास ते काहीसे फिकट होते. हीच या दोहोंमधील फरक ओळखण्याची परीक्षा आहे. | |

(१०) रुधिर (Carnelian)

| | |
|--|---------------------|
| वर्ग - उपरत्न | मराठी - रुधिर |
| नाम - संस्कृत - रुधिर | इंग्रजी - Carnelian |
| हिन्दी - रुधिर | |
| स्वरूप - रुधिर हे इंद्रगोप किड्याप्रमाणे रक्तवर्णी असे विविधाकारी कठीण रत्न आहे. या रत्नाचा गाभा पांढरट वर्णाचा असून त्याचा बाजूचा वर्ण नील असतो. व्यवस्थित घडलेल्या या रत्नास उत्तम चकाकी असते. रुधिर रत्नाच्या धारणाने हिऱ्याप्रमाणे ऐश्वर्य प्राप्त होते. | |

१०. सुधावर्ण

सुधावर्णातील द्रव्ये - निसर्गात सुंधायुक्त म्हणजेच कॅल्शियमयुक्त द्रव्ये ही खनिज/प्राणिज स्वरूपात सापडतात. ज्या द्रव्यांमध्ये प्रामुख्याने कॅल्शियम कार्बोनेटचा समावेश असतो, अशी द्रव्ये सुधावर्णात वर्णन केली आहेत. ही द्रव्ये पुढीलप्रमाणे आहेत.

| | | | |
|--------------|------------|---------------|----------------------|
| १ चुना/चूर्ण | २ खटिका | ३ समुद्रफेन | ४ गोदन्ती |
| ५ सफेद सुरमा | ६ शंख | ७ शुक्ति | ८ कपर्दिक |
| ९ शम्बूक | १० मृगशृंग | ११ कूर्मपृष्ठ | १२ कुक्कुटाण्ड त्वक् |
| १३ प्रवाळ | १४ मौक्तिक | १५ अजास्थि | |

(१) चुना/चूर्ण/सुधा (Lime)

| | |
|---|------------------------|
| वर्ग - सुधावर्ण | मराठी - चुना |
| नाम - संस्कृत - सुधा, चूर्ण | इंग्रजी - Lime/Calcium |
| हिन्दी - चुना | |
| रासायनिक सूत्र - CaO (चुना खड्याच्या स्वरूपात असल्यास CaCO ₃) | |
| आपेक्षिक घनत्व - ३.५५ | |
| पर्याय → चूर्ण चूर्णकचूर्णानु सुधा सौधविलेपनम् । | |
| तदैव च समाख्यातं शिलाक्षरं भिषग्वरैः ॥ | र.त.११/२१५ |
| चूर्ण, चूर्णक, सुधा, सौधविलेपन व शिलाक्षर ही चुन्याची पर्यायी नावे आहेत. नित्यव्यवहारात यास चुनकळी असे म्हणतात. | |
| स्वरूप - निसर्गात खनिज स्वरूपात चुन्याचे अनियमित आकाराचे खडे (Lime Stone) प्राप्त होतात. त्यावर अग्निसंस्कार केल्याने त्याचे चुनकळीत रूपांतर होते. याचे रासायनिक समीकरण पुढीलप्रमाणे आहे. | |
| CaCO ₃ → CaO + CO ₂ | |
| प्राप्तिस्थान - चुना खनिज स्वरूपात भारतात सर्वत्र प्राप्त होते. | |
| कल्प - चूर्णोदक (Lime Water) | |

रक्तद्वयोन्मितं चूर्णं पञ्चतोलकसम्मिते ।
जले विनिक्षिपेत्प्राज्ञस्त्रियामं स्थापयेद् बुधः ॥
चूर्णोदक निर्माण ततः सारकपत्रेण सारयेत्काचपात्रके ।
चूर्णोदकमिति ख्यातं तथैव च सुधोदकम् ॥ र.त.११/२१६, २१७

२ रत्नी (सुमारे २४० मि.प्रॉ.) कळीचा चुना ५ तोळे (सुमारे ५० मि.ली.) शुद्ध पाण्यात (Distilled water) घालावा व सुमारे ३ प्रहरपर्यंत (९तास) ते मिश्रण तसेच ठेवून घ्यावे. नंतर सारकपत्राच्या सहाय्याने (Filter Paper) मिश्रण गाळून घ्यावे व हिरव्या रंगाच्या काचेच्या बाटलीत भरून ठेवावे. गाळून घेतलेल्या द्रवास चुन्याची निवळी, चूर्णोदक/सुधोदक असे म्हणतात. याचे रासायनिक सूत्र $Ca(OH)_2$ असे असून उष्णता निर्माण करणारे हे रासायनिक समीकरण पुढीलप्रमाणे मांडता येईल



चुन्याची निवळी रंगीत बाटलीत भरून बंद करून न ठेवल्यास सूर्यकिरणांच्या संपर्काने ती हीनवीर्य होते.

चूर्णोदकाचे उपयोग

कृमि, अतीसार, ग्रहणी, अम्लीपित्त, उदरशूल इ. आंत्रविशिष्ट विकारांत योग्य त्या मात्रेत चूर्णोदकाचा उपयोग केला जातो. कृमिसारख्या विकारात चूर्णोदकाचा बस्तिकर्मासाठी वापर केला जातो. गन्धकाम्ल, सोमलविषावर प्रतिविष म्हणून याचा उपयोग करतात. विशेष आमयिक प्रयोगात वृश्चिकदंशावर नवसागर व चूर्णोदकाचा तेल केल्यास विष उतरते. १ वर्षाच्या बालकास ३०-६० शेंबापर्यंत आणि प्रौढांस २ तोळे एवढी औषधिमात्रा देता येते.

(२) खटिका (Chalk / Pipe clay)

| | | | |
|----------------|---------------------------------------|----------------------------|--|
| वर्ण | - सुधावर्ण | | |
| नाम | - संस्कृत - खटिका | मराठी - खडू | |
| | हिन्दी - खडिया मिट्टी | इंग्रजी - Chalk, Pipe Clay | |
| रासायनिक सूत्र | - $CaCO_3$ | | |
| काठिण्य | - १ | | |
| पर्याय → | खटिका खटिनी चैव खटी लेखनमृत्तिका । | | |
| | कठिनी चै कठिनिका वर्णिका वर्णलेखिका ॥ | र.त.११/२०८ | |

खटिका, खटिनी, खटी, लेखनमृत्तिका, कठिनी, कठिनिका, वर्णिका, वर्णलेखिका, लेखनी, शुक्लधातु, धवालय ही याची पर्यायी नावे आहेत. नित्यव्यवहारात या द्रव्यास खडू असे म्हणतात.

प्रकार - भावप्रकाश, रसतरंगिणी या ग्रंथात खटिकेचे १) खटी (मलीन) २) गौरखटी (शुभ्र) असे २ प्रकार वर्णन केले आहेत. गौरखटी ही पांढऱ्या शुभ्र वर्णाची असली तरी दोहोंचे गुणधर्म सारखेच असल्याने दोन्ही प्रकार औषधिग्राह्य आहेत.

स्वरूप - स्वादहीन, भंगुर, श्वेतवर्णी व जीभेस चिकटणारी असते.

इतिहास - रसरत्नसमुच्चय, भावप्रकाश, आयुर्वेदप्रकाश, रसतरंगिणी या ग्रंथांत खटिकेचा उल्लेख केला आहे.

उत्पत्ति - खटिका निसर्गात खनिज स्वरूपात प्राप्त होते. विशेषतः संगमरवर, लाईमस्टोन, कॅल्साइट इ. अनेक स्वरूपात प्राप्त होते. त्यातीलच Pipe clay या प्रकारावर शुद्धिकरण प्रक्रिया करून त्यापासून खडू तयार करतात.

शोधन → खटीचूर्ण शुद्धपाने निधाय विपले जले ।

प्रक्षालयेत् विधानज्ञो विशुध्यति न संशयः ॥ र.त.११/२१०

खटिकाचूर्ण स्वच्छ काचपात्रात घेऊन त्यात त्याच्या ४-५ पट पाणी ओतावे. मिश्रण ढवळून साधारण ३ तास तसेच ठेवावे व वरील पाणी काढून घ्यावे. त्यानंतर खालील साका उन्हात पसरून सुकवावा व औषधात वापरावा.

गुणधर्म व उपयोग - खटिका ही तिक्त, मधुर रसात्मक, पित्तशामक, कफदोषहर, शोथघ्न, रक्तदोषहर, नेत्ररोगहर व अतीसारनाशक आहे. १ मासा खटिका चूर्ण शीतल जलाबरोबर सेवन केली असता प्रवाहिका, रक्तपित्त, ग्रहणी या विकारांतही लाभ होतो.

मात्रा - १/२ ते १ मासा अनुपान - शीतल जल
औषधि योग - १) मुग्धरस २) दशनसंस्कार चूर्ण ३) खटिकादि पेया

(३) समुद्रफेन (Cuttle Fish Bone)

| | | | |
|------|-----------------------|--------------------|--|
| वर्ण | - सुधावर्ण | | |
| नाम | - संस्कृत - समुद्रफेन | हिन्दी - समुद्रफेन | |
| | मराठी - समुद्रफेन | | |

रासायनिक सूत्र - $CaCO_3$

पर्याय → समुद्रफेन: फेनश्च सुफेन: फेनकस्तथा ।

अभिधेनश्च फेनश्च छिण्डीरोऽभिधकफो मतः ॥ र.त.१२/११०

फेन, सुफेन, फेनक, अभिधेन, छिण्डीर, अभिधकफ, सिंधुज, लाघवांजन, पर्यायिनम्, शुष्काशुष्क इ. पर्यायी नावे समुद्रफेनासाठी ग्रंथांत वर्णन केली आहेत.

समुद्रे वर्तुलः क्षुद्रो दशाहस्तसमन्वितः ।

उत्पत्ती व मीनजातिसमुत्पन्नो जन्तुरेको विलक्षणः ॥

स्वरूप भीषणाक्षः कूर्मपृष्ठः स यदा विजहात्यसूम् ।

तत्पृष्ठास्थि विशुष्कन्तु सुनाभं दृश्यते तदा ॥ र.त.१२/१२४,१२५

समुद्रफेन हे सामुद्रज व प्राणिज द्रव्य आहे. समुद्रात अरुणाच्या सेपिया (Sepia) / कटल्फिश (Cuttle Fish) या मत्स्यजातीय जलचराच्या पृष्ठभागापासून याची निर्मिती झाली आहे. कासवाच्या पाठीप्रमाणे टणाक अरुणारा हा पृष्ठभाग या लंबगोलाकार प्राण्याच्या शरीरातील खावापासून तयार होतो. टिकाटिकाणी पोकळ्या असतात. हा जलचर मृत झाल्यानंतर त्याच्या शरीरातील बाकी सर्व अवयव विनाश पावतात व पाण्डुर, श्वेतवर्णी पृष्ठभाग समुद्राच्या लाटांसोबत किनाऱ्यावर वाहून येतो. समुद्राच्या लाटांवर श्वेतवर्णी तुकडे फेसाप्रमाणे दिसत असल्याने या द्रव्यास समुद्रफेन असे म्हणतात. समुद्रफेन सुकल्यानंतर स्थूल, चपट, नेत्राकार, दोन्ही बाजूस धारा अरुणारे, नखाने खरवडल्याने चूर्ण स्वरूपात येणारे, श्वेत व पाण्डुरवर्णी असते. याचे चूर्ण श्वेतवर्णी होते. हे वजनास अतिशय हलके असते.

प्राप्तिस्थान - कोकण किनारपट्टीवर समुद्रफेन जारत प्रमाणात मिळते.

शोधन → समुद्रफेन: संपिष्टो निंबु तोयेन शुद्ध्यति । रसचंडांशु

खल्वयंत्रात समुद्रफेनाचे सूक्ष्म चूर्ण करून त्यास लिंबाच्या रसाची १ भावना द्यावी व नंतर चूर्ण सुकवून औषधात वापरावे. हे द्रव्य ठिसूळ व प्राणिज असल्याने शरीरात लगेच शोषले जाते, म्हणून याचे मारण/सत्वपातन करण्याची प्रथा नाही.

गुणधर्म व उपयोग - समुद्रफेन चूर्ण कषाय रसात्मक व शीतवीर्यात्मक असून, लेखन, पाचन, दीपन, नेत्ररोगहर, कर्णरक्षावहर, कफनाशक, कुष्ठरोगहर, विषदोषहर, व्रणघ्न असे कार्य करते. विशेषतः डोळ्यात फूल पडणे (Corneal Opacity) या विकारात समुद्रफेन चूर्णाच्या समभाग खंडशर्करा चूर्णासह अंजन केल्याने विशेष लाभ होतो.

औषधी मात्रा - २ रती

(४) शंख (Conch Shell)

वर्ग - सुधावर्ग

नाम - संस्कृत - शंख हिन्दी - शंख

रासायनिक सूत्र - $CaCO_3$ मराठी - शंख इंग्रजी - Conch Shell

पर्याय → शंखस्तु शंखकः कम्बुखिरेखश्च समुद्रजः ।

सुनादो दीर्घनादश्च कम्बोजश्च प्रकीर्तितः ॥ र.त.१२/१

शंखक, कम्बु, खिरेख, समुद्रज, सुनाद, दीर्घनाद, कंबोज, क्षुद्र, शंखनक इ. शंखाची पर्यायी नावे आहेत.

ऐतिहासिक विवेचन

वैदिक काळापासून शंखाचा उल्लेख ग्रंथांमध्ये आपणास मिळतो. विशेषतः महाभारतातही वेगवेगळ्या शंखांचा उल्लेख केला आहे. चरक संहिता, सुश्रुत संहिता, रसायन इ. ग्रंथांमध्ये शंखाचा चिकित्सेत उपयोग केलेला दिसून येतो.

उत्पत्ति - शंख म्हणजे समुद्रात उत्पन्न होणाऱ्या मोलस्कवर्गीय प्राण्याचे बाह्य कवच आहे. समुद्राच्या लाटांसोबत शंख हे जीवित/मृत स्वरूपात किनाऱ्यावर येतात. उकळत्या पाण्यात टाकल्यास शंखाच्या आतील जीव मृत होतो व त्यास बाहेर काढणे सोपे होते. नंतर शंखाचे वरील आवरण खरडवून साफ केले असता शंख शुभ्र, चमकदार व स्वच्छ दिसतो.

स्वरूप - शंख गोपुच्छाकार, मध्यभागी फुगीर, दोन्ही टोकांना निमुळता, आतून पोकळ, बाहेरील पृष्ठभाग फिकट पांढऱ्या वर्णाचा व आतील पृष्ठभाग गुळगुळीत चमकदार असतो. याचे मुखग्र पिळलेल्या स्वरूपात दिसते. त्यास शंखनाभि असे म्हणतात.

प्रकार - शंखाचे रचनेनुसार २ प्रकार पडतात.

| दक्षिणावर्त | शंखाचे मुख्य व फुगीर भाग आपल्याकडे करून शंख हातात उताणा धरून त्याचा पोकळी शंखाच्या उजव्या बाजूस आल्यास त्या शंखास दक्षिणावर्त शंख म्हणावे. या प्रकारच्या शंखाचा उपयोग अध्यात्मिक कार्यासाठी केला जातो. |
|-------------|--|
| वामावर्त | शंख वर कथन केलेल्या पद्धतीने हातात धरून त्याची पोकळी शंखाच्या डाव्या बाजूस आल्यास त्यास वामावर्त शंख म्हणतात. |

ग्राह्याग्राह्यत्व

गोलाकार, स्पर्शासि गुळगुळीत, सूक्ष्ममुखी, चन्द्राप्रमाणे स्वच्छ व चकचकीत, आकाराने मोठा व वजनाने जड असा शंख औषधिग्राह्य मानला जातो. दक्षिणावर्त शंख हा दुर्मिळ आहे, त्याचप्रमाणे त्यात दैवीगुण असल्याचा समज आहे. वामावर्त व दक्षिणावर्त शंखाची रासायनिक घटना व गुणधर्म सारखेच असल्याने आणि वामावर्त शंखाची मुबलक उपलब्धता असल्याने याचेच भस्म करून औषधात वापरले जाते.

शोधन - रसतरंगिणी, रसचंडांशु इ. ग्रंथांत शंखाचे विविध पद्धतींनी शोधनविधी वर्णन केले आहेत. त्यातील काही सोप्या शोधनविधी पाहू.

१) शङ्खन्तु खण्डशः कृत्वा पोट्टल्यां स्थापयेद्विषक् ।

दोलायन्ने चतुर्यामं पचेज्जम्बीरवारिणा ॥

प्रक्षालयेच्छङ्खखण्डान् प्रतप्तेनाम्भसा ततः ।

इत्थं नातिचिरादेवं शङ्खः शुद्धिमवाप्नुयात् ॥

र.त.१२/६,७

शंखाचे बारीक तुकडे करून त्याची वज्रात पोडुली बांधावी. दोलायंत्रात ही पोडुली टांगून ईडलिंगुरसात (जम्बीररसात) ४ प्रहर मंदग्निकर स्वेदन करावे. त्यानंतर पोडुली उघडून त्यातील शंखाचे तुकडे गरम पाण्याने साफ करून घ्यावेत. या विधीने शंखाची शुद्धी होते.

२) जयन्ती स्वरस, तण्डुलीय वनस्पतीचा स्वरस/कांजी यापैकी कोणत्याही एका द्रवात दोलायंत्राच्या सहाय्याने शंखाच्या तुकड्यांचे १ प्रहर (३ तास) स्वेदन केले असता शंखशुद्धि होते.

३) अम्लैः सकाञ्जिकैश्चैव दोलास्त्रिवः स शुध्यति ।

र.चं.

अम्ल द्राव/कांजीत १ प्रहर दोलायंत्रात स्वेदन केले असता शंखशुद्धि होते.

मारण

१) शुद्धशङ्खस्य खण्डानि शरावे स्थापयेत्सुधीः ।

शरावेण पिधायाथ यत्नात्सन्धिं प्रलेपयेत् ॥

आतपे त्वथ संशोष्य पुटेत् गजपुटे भिषक् ।

र.त.१२/१७,१८

शुद्ध केलेल्या शंखाचे बारीक तुकडे करून ते शरावसंपुटात ठेवावेत व मातकापडाने संधिबंधन करावे. नंतर शरावसंपुट उन्हात सुकवून घ्यावे. या संपुटास गजपुट द्यावे. स्वांगशीत झाल्यानंतर शरावसंपुट उघडून आतील शंखांच्या तुकड्यांचे बारीक चूर्ण करावे. हे चूर्ण शरावसंपुटात पुन्हा बंद करून आणखी १ गजपुट द्यावे. अशा या २

गजपुटांनी शंखाचे भस्म तयार होते. प्रचलित असणाऱ्या पद्धतीत पहिल्या गजपुटानंतर शंखाच्या चूर्णास कुमारी स्वरसाची भावना देतात. त्यामुळे भस्मास सूक्ष्मत्व येते. त्यानंतर त्याच्या चक्रिका बनवून दुसरे गजपुट दिले जाते.

२) वह्नौ प्रोत्फुल्लयोत्किंवा सप्यक् लघुपुटे पचेत् ।

कुन्दवजायते भस्म सर्वयोगेषु योजयेत् ॥

शुद्ध शंखाचे तुकडे तीव्र अग्नि भाजले असता चांगलेच फुलतात. नंतर त्याचे सूक्ष्म चूर्ण करावे. परंतु हे भस्म तसेच वापरल्यास जीभ भाजल्यासारखी होते. म्हणून त्या भस्मास कुमारीस्वरसाची १ भावना देऊन चक्रिका बनवावी व गजपुट द्यावे.

काही ग्रंथकारांचे मते शुद्ध शंखाचे तुकडे शरावसंपुटात बंद करून त्यास अनेक लघुपुटे दिली असता शंखाचे भस्म तयार होते.

शंखभस्म विशेष परीक्षा

१) कुन्दाच्या फुलाप्रमाणे पांढरेशुभ्र शंखभस्म असावे.

२) शंखभस्म जीभेवर टाकले असता जीभेस चुरचुरता कामा नये/तोंड भाजता कामा नये. तसे झाल्यास त्या भस्मास कुमारी स्वरसाची भावना देऊन आणखी गजपुट देण्याची आवश्यकता असते.

गुणधर्म

शंखभस्म हे तिक्ररसात्मक, शीत, मधुरविपाकी, क्षारीय प्रकृतिचे आहे. त्याचप्रमाणे ते बल्य, ग्राही, वर्ण्य, विषय्य गुणधर्मांचे असून त्याचा उपयोग अम्लपित्त, ग्रहणी, परिणामशूल, अतिसार, पकातिसार, तारुण्यपिटिका, डोळ्यात फुल पडणे इ. विकारात यशस्वीरित्या केला जातो.

ग्रंथात शंखभस्म जरी शीत वीर्यात्मक वर्णन केले असले तरी ते क्षारीय गुणधर्मांचे असल्याने उष्णवीर्यात्मक आहे. त्याच्या क्षारीय स्वभावाने अम्लाशी संयोग पावल्याने ते मधुरविपाकी होते. परिणामी ते शीतवीर्यात्मक आहे, असे मानण्यात येते.

मात्रा - २ गुंजा (२४० मि.ग्रॅ.)

अनुपान - रोगानुसार

औषधि कल्प - शंखवटी, सूतशेखर रस, लोकनाथ रस, प्रवाळ पंचामृत रस इ.

(७) शुक्ति (Pearl Oyster / Pearl Mother / Oyster)

वर्ग - सुधावर्ग

नाम - संस्कृत - शुक्ति हिन्दी - सीप

मराठी - शिंपले इंग्रजी - Oyster Shell

रासायनिक सूत्र - CaCO_3

पर्याय → शुक्तिर्मुक्ताप्रसूश्चैव महाशुक्तिश्च शुक्तिका ।

मुक्तास्फोटोऽब्धिमण्डूकी मौक्तिकप्रसवा च सा ॥

त्रेया मौक्तिकसूर्मुक्तामाता मौक्तिकमन्दिरम् ॥ आ.प्र.२/३२६

शुक्तिका, मुक्ताप्रसू, मुक्तामाता, मौक्तिकप्रसवा, मुक्तागेहम्, महाशुक्ति, मुक्तागृह, मौक्तिकमन्दिर, अब्धिमण्डूकी, दीर्घकोशिका, तौक्तिक, दुर्नामा इ. मौक्तिकशुक्तिची पर्यायी नावे आहेत.

जलशुक्तिवर्गिशुक्तिः कृमिभूः क्षुद्रशुक्तिका ।

शाम्बूका जलडिम्बश्च पुटिका तोयशुक्तिका ॥ आ.प्र.२/३२८

वारशुक्ति, कृमिभू, क्षुद्रशुक्तिका, शाम्बूक, जलडिम्ब, पुटिका, तोयशुक्ति इ. जलशुक्तिची पर्यायी नावे आहेत.

इतिहास - शुक्तिचा उपयोग बृहन्नयी, अष्टांग हृदय, रसानार्णव, रसरत्नाकर इ. ग्रंथांत वर्णन केला आहे. अर्थात् प्राचीन काळापासून शुक्तिचा वापर औषधात केला जात आहे.

स्वरूप - शुक्ति हे मोलस्कजातीय जलचर प्राण्याचे टणक आवरण असून ते त्या किटकाच्या शरीरातील खावापासून तयार होते. शुक्तिची रचना ही त्रिकोणी चपट्या डर्बी/सम्पुटाप्रमाणे असते. यास २ दल असतात. शुक्तिच्या आतील भाग हा श्वेत, इंद्रधनुषी वर्णाचा, चकचकीत व गुळगुळीत असतो. दोन्ही दलांचा बाहेरील भाग मात्र खडबडीत, धूसर/विविधरंगी असतो.

प्राप्तिस्थान - समुद्राच्या किनारी/तळाशी, मोठ्या तलावात.

| | | | |
|--------|---|--------------|--|
| प्रकार | १ | मुक्ताशुक्ति | यांत मोती तयार होतो. |
| | २ | जलशुक्ति | यांत मोती तयार होत नाही, तर त्यात फक्त जलचर किटक असतो. |

ग्राह्याग्राह्यत्व - दोन्ही प्रकारच्या शुक्तिचे गुणधर्म औषधि असल्याने दोन्ही औषधिग्राह्य आहेत.

शोधन → जयन्त्याः स्वरसेनैव शुक्तिं दोलागतां पचेत् ।

यामैकेनैव निवृतं शुक्तिः शुद्धिमवाप्नुयात् ॥ र.त.१२/६५

सर्वप्रथम शुक्तिच्या बाह्यपृष्ठास लागलंती वाळू, क्षार, माती इ. चाकूच्या सहाय्याने साफ करून व्यावी व नंतर दोलायंत्राच्या सहाय्याने जयन्तीस्वरसात १ ग्रॅम शुक्तिचे

स्वेदन करावे. स्वेदनांतर शुक्ति पोडूलीतून बाहेर काढून गरम पाण्याने धुवून व्याख्यात. शोधनासाठी जयन्तीस्वरसाव्यतिरिक्त अम्लद्रावांचा उदा. कांजी, लिंबुरस इ. चा उपयोग करता येतो.

मारण → शुक्तिकां खण्डशः कृत्वा सप्पुटस्थां ततः पुटेत् ।

हिमकुन्देन्दुसङ्काशां शुक्तेर्भूतिं समाहरेत् ॥ र.त.१२/६७

शुद्ध शिंपल्यांचे बारीक तुकडे करून ते शरावसंपुटात संधिबंधन करून ठेवावेत व १ गजपुट द्यावे. पुटानंतर मारित शिंपल्यांचे सूक्ष्म चूर्ण करून त्यास कुमारी स्वरसाची भावना द्यावी व चक्रिका तयार करून शरावसंपुटात ठेवून पुन्हा १ गजपुट द्यावे, असे केले असता पांढरे शुभ्र व जीभेस न चुरचुरणारे शुक्तिभस्म तयार होते.

गुणधर्म व उपयोग - दोन्ही प्रकारच्या शुक्तिचे गुणधर्म व उपयोग रसरंजिणीकारांनी वेगवेगळे वर्णन केले आहेत.

| | |
|--------------|---|
| मुक्ताशुक्ति | या शुक्तिचे भस्म तित्त रसात्मक, स्निग्ध, मधुरविपाकी असून उदरशूल, हृदयशूल, अरुचि, अग्निमांद्य, श्वास, मूत्रशर्करा, प्लीहा, आमशाशयसमुद्भव विकारांत वापरतात. |
| जलशुक्ति | जलशुक्तिभस्म कटुरसात्मक, स्निग्धगुणात्मक, बल्य, दीपन गुणधर्मांचे असून गुल्म, अरुचि, विषदोष इ. विकारांत वापरतात. |

मात्रा - २ गुंजा (२१० मि.ग्रॅ.)

अनुपान - रोगानुसार

औषधि कल्प - प्रवाल पंचामृत रस, पुटपक्वविषमज्वरान्तक लौह, कामदुधा वटी.

(६) गोदन्ती (Gypsum / Calcium Sulphate)

वर्ग - सुधावर्ग

नाम - संस्कृत - गोदन्ती हिन्दी - गोदन्ती

रासायनिक सूत्र - $\text{CaSO}_4 \cdot 2\text{H}_2\text{O}$ मराठी - गोदन्ती, शिरगोळा इंग्रजी - Gypsum / Salenite

कारिण्य - २

पर्याय → गोदन्तिका च गोदन्ता गोदन्तं कथ्यते बुधैः ।

तनु पाषाणजातीयं सौम्यं तालसमं न तत् ॥ र.त.११/२३७

गोदन्तिका, गोदन्ता, गोदन्त, श्वेता ही गोदन्तीची पर्यायी नावे आहेत.

इतिहास - आयुर्वेदिक औषधांमध्ये गोदन्तीचा उपयोग २०व्या शतकापासून केला गेला. त्यापूर्वी याचा उल्लेख आयुर्वेदिक प्राचीन ग्रंथांत केलेला नाही.

स्वरूप - गोदन्ती हे श्वेत/पिवळसर पांढऱ्या वर्णाचे, चमकदार, अर्धापारदर्शक, पापुद्रेयुक्त असे पाषाणरूपी खनिज आहे. बाजारात यास शिरगोळ्याचा दगड असेही म्हणतात. गोदन्ती हे द्रव्य चुना (Calcium) व गंधकाम्ल (Sulphuric acid) यांचे यौगिक आहे. काही लोक यास गोदन्ती हरताळ असे म्हणतात. परंतु हा हरताळ्याचा कोणताही प्रकार नाही.

प्रकार - आकारमानानुसार व आधुनिक मतानुसार वेगवेगळे प्रकार पडतात.

गोदन्ती

आकारमानानुसार

आधुनिक मतानुसार

- १) कणरूप
- २) तालाकृति
- ३) पिण्डाकृति
- ४) कौशेयाकृति

- १) सेलेनाईट (Selenite)
- कणरूप, पत्राकार, पारदर्शक
- २) एलाबास्टर (Alabaster)
- अपारदर्शक, चूर्णरूप
- ३) सॅटिनस्पार (Satin spar)
- अर्धापारदर्शक, हाच Gypsum प्रकार आहे

ग्राह्याग्राह्यत्व - जी गोदन्ती श्वेतवर्णी, शरदातील चंद्रासारखी चमकदार व पापुद्रेयुक्त असते ती औषधिग्राह्य समजावी असे तरंगिणीकारांचे मत आहे.

शोधन → गोदन्तं निम्बुनीरेण द्रोणपुष्पीरसेन वा ।

यामार्धनेव सुस्त्रिचं विशुद्धयति न संशयः ॥ र.त.११/२३९

गोदन्तीचे बारीक तुकडे करून दोलायंत्राच्या सहाय्याने लिंबु रसात/द्रोणपुष्पीस्वरसात अर्धा प्रहर (दीड तास) स्वेदन केले असता शोधन होते. काही ग्रंथकारांच्या मते हा दगड गरम पाण्यात धुवून घेतला असता शुद्ध होतो. परंतु ते संयुक्तिक वाटत नाही.

मारण → शुद्धगोदन्तिजं चूर्णं कुमारी स्वरसमर्दितम् ।

निम्बपत्रसैर्वाऽपि मर्दितं कृत चक्रिकम् ॥

शुष्कं गजपुटे पक्कं श्वेतवर्णं प्रजायते । रसामृतम् ५/५,६

शुद्ध गोदन्ती चूर्णास कुमारी स्वरसाची/निंबपत्रस्वरसाची भावना देऊन त्याची चक्रिका बनवावी. चक्रिका वाळवल्यानंतर शरावसंपुटात बंद करून गजपुटात पाचन

करावे, म्हणजे पांढऱ्या शुभ्र वर्णाचे भस्म तयार होते. तरंगिणीकारांच्या मते शुद्ध गोदन्तीचे तुकडे शरावसंपुटात संधिबंधन करून गजपुट दिले असता चंद्राप्रमाणे श्वेतवर्णाचे भस्म तयार होते.

गुणधर्म व उपयोग - गोदन्ती भस्म शीतवीर्यात्मक असून बल्य व दीपन कार्य करते. त्याचप्रमाणे शिरःशूल, पित्तज्वर, जीर्णज्वर, क्षय, श्वास, कास, उरःक्षत, पाण्डुरोग, बालशोष, श्वेतप्रदर इ. विकारांत विशेष कार्य करते.

मात्रा - १ - ३ गुंजा (१२० - ३६० मि.ग्रॅ.)

अनुपान - मध, गोघृत/दूध (रोगानुसार द्यावे.)

(७) मृगशृंग (Deer Horn / Hart's Horn)

वर्ण - सुधावर्ण

नाम - संस्कृत - मृगशृंग

मराठी - हरिण शिंग

हिन्दी - हिरन रिंग

इंग्रजी - Deer Horn

रासायनिक सूत्र - $Ca_3(PO_4)_2$ Calcium Phosphate

पर्याय → मृगशृङ्ग त्वेणशृङ्ग तथा मृगविषाणकम् ।

हरिणशृङ्गकश्चैव समाख्यातं भिषग्वरैः ॥ र.त.१२/१०३

एणशृङ्ग, मृगविषाण, हरिणशृंग ही मृगशृंगाची पर्यायी नावे आहेत.

इतिहास - अथर्ववेद, सुश्रुतसंहिता इ. प्राचीन ग्रंथांत मृगशृंगाचा उल्लेख मिळतो. मृगशृंगाचा औषधि उपयोग प्राचीन काळापासून ज्ञात आहे. प्राणवह स्रोतसांच्या विकारात उगाळून देण्याची प्रथा होती.

स्वरूप - बारशिंगा नावाच्या हरणाच्या जातीचे शिंग हे औषधात मृगशृंग म्हणून वापरले जाते. जाड शिंगास अनेक फाटे असून त्याचा पृष्ठभाग खडबडीत असतो. शिंग चांगलेच जाडजूड व वजनदार असून त्याचा आडवा छेद घेतला असता २ स्तरीय रचना दिसून येते. आतील गाभा हा गडद तपकिरी वर्णाचा दिसतो.

ग्राह्य मृगशृंग - कीड न लागलेले, लांब आकाराचे, वजनदार, भरीव, अनेक फाटे असणारे शृंग औषधिग्राह्य समजले जाते.

शोधन - मृगशृंग हे प्राणिज द्रव्य असल्याने त्यात इतर कोणतेही हानिकारक द्रव्य मिश्रित होण्याची शक्यता नसते. त्यामुळे त्याच्या विशेष

शोधनाची आवश्यकता नाही. मात्र शिंगास लागलेला चिखल/माती साफ करण्यासाठी त्यास गरम पाण्यातून व्यवस्थित धुऊन घ्यावे व वखाने स्वच्छ पुरून घ्यावे. काही ग्रंथकारांचे मत शृंगाचे तुकडे अम्लरसात्मक द्रवाने (उदा. लिंबु रसाने) स्वच्छ करून घ्यावेत.

मारण → मृगशृङ्गं समादाय करपत्रेण कर्तयेत् ।

खण्डशः कारयित्वा च त्वङ्गारग्नौ दहेत्ततः ॥

सुदग्धश्राथ विज्ञाय खल्वे सशूर्णयेद्विषक् ।

रविदुग्धेन सम्पेष्य चक्रिकाः कारयेत्ततः ॥

शरावसपुटान्तःस्थं पुटेतीव्राग्निना भिषक् ।

त्रिवारं पुटनादेणविषाणं मुत्तिमानुयात् ॥ र.त.१२/१०५-१०७

मृगशृंगाचे करवतीने कापून सारख्या आकाराचे तुकडे करावेत. हे तुकडे तीव्राग्नित जाळावेत. उत्तम रितीने जळल्याचे जाणून मृगशृंगाचे तुकडे खलात घेऊन त्याचे बारीक चूर्ण करावे व त्यास अर्कक्षीराची भावना द्यावी. नंतर त्याच्या चक्रिका तयार करून शरावसपुटात बंद करून गजपुट द्यावे. याप्रमाणे ३ गजपुटे दिली असता मृगशृंगाचे कृष्णवर्णी भस्म तयार होते.

कुमारी स्वरसाची भावना देऊन ७ गजपुटे दिली असता मृगशृंगाचे श्वेतवर्णी भस्म तयार होते. परंतु पांडव्या शुभ्र मृगशृंगा भस्मापेक्षा कृष्णवर्णी भस्म अधिक गुणकारी समजले जाते. कारण कृष्णवर्णी भस्मात कॅल्शियम फॉस्फेट असते, तर श्वेतवर्णी भस्मात फक्त कॅल्शियमच असते.

भस्म परीक्षा - भस्मातील स्निग्धगुणामुळे भस्म मुठीत घेऊन दाबले असता त्याचा गोळा बनतो.

गुणधर्म व उपयोग - मृगशृंग हे उष्णवैर्यात्मक असून लेखन व कफवातशामक आहे. याचा उपयोग तीव्र हृदयशूल, पार्श्वशूल, श्वास, कास, फुफ्फुसावरणकलाशोध, क्षय, अस्थिक्षय इ. विकारांत युक्तिने केला जातो.

औषधी मात्रा - १ - २ गुंजा (१२० - २४० मि.ग्रॅ.)

अनुपान - मध, गोघृत, गोदुग्ध, नवनीत इ.

औषधि कल्प - ज्वरांकुश रस, त्रिनेत्र रस, बालार्क रस, सर्वेश्वर रस

(८) शम्बूक (Pila)

| | | |
|------|-------------------------------------|----------------|
| वर्ग | - सुधावर्ग | हिन्दी - घोंघा |
| नाम | - संस्कृत - शम्बूक मराठी - गवुला | इंग्रजी - Pila |

रासायनिक सूत्र - $CaCO_3$

पर्याय → क्षुद्रशंखः शंखनकः शम्बूकः स्वल्पशंखकः ।

क्षुल्लको नखशंखश्च नामान्येतानि शंखके ॥ र.त.१२/५७

क्षुद्रशंख, शंखनक, स्वल्पशंखक, क्षुल्लक, नखशंख ही शम्बूकाची पर्यायी नावे.

स्वरूप - नदी, सरोवर व झऱ्यांच्या ठिकाणी मिळणाऱ्या मोलस्क जातीय जलचर प्राण्यावरील टणक, शंखाच्या आकाराचे परंतु पातळ असे आवरण आहे.

शम्बूक शोधन → अम्लेन केनचिद्वापि कामं स्थालीगतं पचेत् ।

यामार्दुनेव शम्बूकः शुद्धिमायात्यनुत्तमाम् ॥ र.त.१२/५८

शम्बूकाचे बारीक तुकडे करून दोलायत्राच्या सहाय्याने अम्लरसात्मक द्रवात (उदा. लिंबु रस) अर्धा प्रहर (दीड तास) स्वेदन केले असता शम्बूकाची शुद्धि होते.

मारण - शम्बूकाचे मारण शंखाप्रमाणे केले जाते. त्याचे भस्म श्वेतवर्णी होते.

उपयोग - शम्बूक भस्माचा उपयोग दीपन, पाचन कार्यासाठी त्याचप्रमाणे उदरशूल, नेत्रविकार, रक्ततिसार इ. विकारांत केला जातो.

औषधी मात्रा - २ गुंजा (२४० मि.ग्रॅ.) अनुपान - कोष्ण जल

(९) श्वेताब्जल (Calcite)

| | | |
|------|---|---------------------|
| वर्ग | - सुधावर्ग | हिन्दी - सफेद सुरमा |
| नाम | - संस्कृत - श्वेताब्जन इंग्रजी - Calcite | |

रासायनिक सूत्र - $CaCO_3$

स्वरूप - श्वेतवर्णी, पापुद्रेयुक्त, चमकदार, कठिण, चतुष्कोणाकार व स्फटिक स्वरूपात प्राप्त होतो.

मारण - श्वेताब्जनाचे बारीक चूर्ण करून त्यास कुमारी स्वरसाची भावना द्यावी व शरावसपुटात बंद करून गजपुट द्यावे. श्वेतवर्णी भस्म तयार होते.

उपयोग - गंभीर भस्माप्रमाणे याचा उपयोग होतो.

(१०) कूर्मपृष्ठ / कूर्मस्थि (Tortoise Bone)

- वर्ग - सुधावर्ग
- परिचय - कासवाच्या पाठीवरील टणक आवरणस कूर्मपृष्ठ असे म्हणतात.
- शोधन - कूर्मस्थिचे तुकडे करून ते ४ प्रहर (१२ तास) ताकात बुडवून ठेवावेत व नंतर कोष्ण जलाने धुवून घ्यावेत.
- मारण - शुद्ध केलेले कूर्मस्थिचे तुकडे कोरफडीच्या गरात ठेवून, शरावसंपुटात बंद करून गजपुट दिले असता श्वेतवर्णी भस्म तयार होते.
- गुणधर्म व उपयोग - बल्य, अस्थिपोषक असून याचा उपयोग अपस्मार, बालरोग, अस्थिक्षय, क्षय इ. विकारांत होतो.

मात्रा - २ - ४ रत्ती अनुपान - मध व गुडची सत्व

(११) कुक्कुटाण्डत्वक् (Hen's egg-shell)

- वर्ग - सुधा वर्ग
- नाम - संस्कृत - कुक्कुटाण्ड त्वक् इंग्रजी - Hen's egg-shell मराठी - कोंबडीच्या अंड्याचे कवच हिंदी - मुर्गी के अण्डे का छिलका
- शोधन - अंड्याचे कवच अम्लरसात (लिंबू रसात) किंवा मीठ किंवा नवसागर मिश्रित जलात (१/८ प्रमाणात) ४ - ५ दिवस मृदु होईपर्यंत भिजत ठेवावे. नंतर त्या कवचाच्या आतील पापुद्रा सावधतेने काढून टाकावा. बाहेरील कवच कोष्ण जलाने धुवून वाळावे.
- मारण - शोधित कुक्कुटाण्ड त्वक् चे चूर्ण बनवून त्यास चांगरी किंवा घृतकुमारी स्वरसाची भावना देऊन त्याच्या चक्रिका बनवाव्यात. त्या सुकवून शराव संपुटात बंद करून त्यास ५ सेर गोवर्ध्यांचा पुट द्यावा. श्वेतवर्णी भस्म प्राप्त होते. भस्म एक पुटात व्यवस्थित न झाल्यास अजून एक विधिवत् पुट द्यावे.

गुणधर्म व उपयोग - हे भस्म हृदय व पचन संस्थेसाठी बल्य आहे तसेच ते उत्तम अस्थिपोषक आहे. ते वाजीकर असून शुक्रविकार, स्वप्नदोष, नपुंसकत्व, रक्तप्रदर, श्वेतप्रदर, बहुमूत्रता, सोमरोग या विकारांत लाभदायी आहे.

मात्रा - १ - ४ रत्ती

अनुपान - गोदुग्ध, नवनीत, सितोपला, मध, गोघृत इ.

१८. सिकता वर्ग

(१) दुग्धपाषाण (Talc / Soft stone)

- वर्ग - सिकता वर्ग
- नाम - संस्कृत - दुग्धपाषाण हिंदी - संगजराहत मराठी - शंखजीरक इंग्रजी - Talc/Soft stone
- रासायनिक सूत्र - $MgSiO_3$ (Magnesium silicate)
- आपेक्षित घनत्व - २.६ - २.८ काठिण्य - १

दुग्धपाषाणको दुग्धी दुग्धपाषाणिका तथा ।
दुग्धा दुग्धशिला चैव क्षीरी क्षीरक्ष्वरच सः ॥
वज्राभो दीप्तिकश्चापि सौधो गोमेदसन्निभः ।
दुग्धोपलो दुग्धदृषद् भिषग्भिः परिकीर्तितः ॥ र.त.११/२३०, २३१

दुग्धी, दुग्धपाषाणिका, दुग्धा, दुग्धशिला, क्षीरी, क्षीरीक्ष्व, वज्राभ, दीप्ति, सौध, गोमेदसन्निभ, दुग्धोपल, दुग्धदृषद्, माधवी, दुग्धश्मा इ. पर्यायी नावे दुग्धपाषाणास ग्रंथात वर्णन केली आहेत. परंतु हे द्रव्य नित्यव्यवहारात शंखजीरे म्हणून परिचित आहे.

स्वरूप - दुग्धपाषाण हा एक पांढऱ्या शुभ्रवर्णाचा दगड असून स्पर्शास अत्यंत गुळगुळीत असतो. हे सिकता व मॅग्नेशियमचे यौगिक आहे. त्याचे सूक्ष्म चूर्ण करून औषधासाठी बाह्य व आभ्यंतर उपयोग केला जातो. दुग्धाच्या वर्णाचे असल्याने त्यास दुग्धपाषाण असे म्हणतात. याचे वर्णन विसाव्या शतकातील ग्रंथातच मिळते.

प्राप्तिस्थान - जर्मनी, फ्रान्स, इटली इ. राष्ट्रांतून याची आयात करतात.

शोधन व मारण - कोणत्याही आयुर्वेदिय ग्रंथात याच्या शोधन व मारणाचे वर्णन मिळत नाही. मात्र याचे सूक्ष्म चूर्ण (पावडर) करून त्यास गुलाबजलाची भावना देऊन बाह्य व आभ्यंतर मार्गात उपयोग केला जातो.

गुणधर्म व उपयोग

दुग्धपाषाणको ग्राही व्रणरोपणकारकः ।

शोणितस्थापनः शीतो दन्तरोगहरस्तथा ॥

रसामृत ६/५

दुग्धपाषाण हे मधुररसात्मक, शीतवीर्यात्मक, रूचिकर, ग्राही व व्रणरोपक आहे. रसतरंगिणीकारांच्या मते याचे वीर्य किंचित् उष्ण सांगितले आहे. दुग्धपाषाणाच्या चूर्णाचा उपयोग पित्तज विकार, ज्वर, त्वक्दाह, रक्तातिसार, रक्तार्श, आध्मान, हृद्रोग, श्वास, कास, पित्तजशूल इ. विकारांत केला जातो. त्याचप्रमाणे ते व्रणरोपक, रक्तस्तंभक व दन्तरोगहरही आहे. अशाप्रकारे शंखर्जांरकाचा उपयोग बाह्य व आभ्यंतरे अशा दोन्ही मार्गात होतो.

मात्रा - १ - २ गुंजा (१२० - २४० मि.ग्रॅ.) अनुपान - रोगानुसार

(२) जलपाषाण (Ophite / Serpentine)

वर्ण - सिकता वर्ण

नाम - संस्कृत - नागाश्म, नागपाषाण मराठी - जहरमोहरा

हिन्दी - जहरमोहरा इंग्रजी - Ophite/Serpentine

रासायनिक सूत्र - $H_4Mg_3Si_2O_{10}$

आपेक्षित घनत्व - २.५ - २.८ काठिण्य - २.५ - ४

स्वरूप - जहरमोहरा हे हरित, पीत तसेच श्वेत अशा मिश्रित वर्णांचे, चमकदार व वजनाने हलके असे द्रव्य आहे. हे सिकता व मॅग्नेशियमचे यौगिक आहे. विशेषतः युनानी वैद्यकात याचा उपयोग केला जातो.

प्राप्तिस्थान - चीन, तिबेट, लडाख, नेपाळ इ. डोंगराळ प्रदेशांत जहरमोहराचे पाषाण प्राप्त होतात.

शोधन, मारण - ग्रंथांमध्ये नागपाषाणाच्या शोधन व मारणाच्या पद्धती वर्णन केलेल्या नाहीत.

जहरमोहरा पिष्टि - जहरमोहराच्या पाषाणाचे तुकडे करून ते पाण्याने स्वच्छ धुवून ध्यावेत व वाळवून त्यांचे वखणाल चूर्ण करावे. दगडी खलात या चूर्णास गुलाबजलाची कमीत कमी ३ दिवस भावना द्यावी. या प्रचलित पद्धतीने तयार झालेली पिष्टि वाळवून व वखणाल करून औषधात वापरता येते. काहींच्या मते जहरमोहराची पिष्टि आर्द्र असताना तिच्या चक्रिका बनवून सुकवाव्यात. शरावसंपुटात या चक्रिका बंद करून त्यास लघुपुट द्यावे, म्हणजे श्वेतवर्णाचे मृदु असे भस्म तयार होते. ते काचेच्या बाटलीत भरून ठेवावे.

गुणधर्म व उपयोग - जहरमोहरा पिष्टि रुक्ष व उष्ण गुणधर्माची असून ओजवर्धक व विषघ्न कार्य करणारी आहे. मस्तिष्क, हृदय व यकृत यांना बलदायक

आहे. स्मृतिभ्रंश, छर्दि, अतीसार, विसृचिका इ. विकारांत हिचा विशेष उपयोग होतो.

मात्रा - २ - ८ गुंजा (२४० मि.ग्रॅ. - १ ग्रॅम)

अनुपान - मध, गुलाब अर्क, गोदुग्ध, केवडा अर्क

(३) कौशेयाश्म (Asbestos)

वर्ण - सिकता वर्ण

नाम - संस्कृत - कौशेयाश्म

इंग्रजी - Asbestos

पारसी - संजेशम

रासायनिक नाम - Silicate of Magnesium

रासायनिक सूत्र - $MgSiO_3$

स्वरूप - हा एक प्रकारचा मऊ दगड आहे. एकत्र करून दाबलेल्या रेशमाच्या तंतूप्रमाणे लालसर, पिवळसर व पांढरट वर्णासारखा होतो. कौशेयाश्म सिकता व मॅग्नेशियमचे यौगिक आहे. हे उष्णतेचे दुर्वाहक असल्याने अग्निरक्षणार्थ याचा उपयोग केला जातो.

शोधन - कौशेयाश्माच्या शोधनाची विधी वर्णन केलेली नाही.

मारण - याचे सूक्ष्म व वखणाल चूर्ण करून त्यास कुमारी स्वरसाची भावना द्यावी. शरावसंपुटात बंद करून त्यास ५-७ गजपुट दिल्यास कौशेयाश्माचे श्वेतवर्णी भस्म तयार होते. हीच मारणाची पद्धती सध्या प्रचलित आहे.

कौशेयाश्म पिष्टि - सूक्ष्म, वखणाल चूर्णास कमीत कमी ३ दिवस गुलाबजलाची/केवडा अर्काची भावना दिली असता कौशेयाश्म पिष्टि तयार होते.

गुणधर्म व उपयोग - कौशेयाश्म भस्म हे शीतवीर्यात्मक असून रक्तस्तंभक आहे. दंतमंजनार्थ याचा विशेष उपयोग होतो. प्रमेह, रक्तपित्त, रक्तप्रदर, श्वेतप्रदर, अपरस्मार, दंतपूय इ. विकारांत याचा उपयोग करतात.

मात्रा - २ - ४ गुंजा

अनुपान - मध, दूध

(४) ज्योभाश्म (Jade)

वर्णनाम - उपरत्न वर्ण/सिकता वर्ण

नाम - संस्कृत - ज्योभाश्म

मराठी - संजेशम

हिन्दी - संजेशम (हौलदिली)

इंग्रजी - Jade/Jadite

रासायनिक सूत्र - $NaAlSi_3O_6$

पर्याय - यशबशिला, हरिन्मणि, हरिताश्म, भूमिपाषाण

स्वरूप - व्योमाश्माचा रंग फिकट हिरवा/श्वेत असतो. गर्द हिरव्या रंगाचे स्फटिकही सापडतात. हे अपारदर्शक व अत्यन्त कठीण पाषाणरत्न आहे. याने निर्मित खरल पिष्टी बनवण्यास श्रेष्ठ मानला जातो.

इतिहास - प्राचीन ग्रंथांत उल्लेख आढळत नाही. रसग्रंथांत याबद्दल माहिती आहे. युनानी वैद्यकशास्त्रातही या द्रव्याचा उल्लेख आढळतो.

भौतिक गुणधर्म - १) काठिण्य ७ २) घनत्व ३.३

३) वर्तनांक १.६१ - १.७८

प्राप्तिस्थान - तिबेट, चीन, न्यूझीलँड, बर्मा या देशात; भारतात लडाख व काश्मीर

प्रकार - आधुनिक मतानुसार व्योमाश्माचे २ प्रकार आहेत.

१) वृक्कज (Nephrite) - हे न्यूझीलँड येथून प्राप्त केले जाते.

२) प्रहरिज (Jadite) - हे चीन येथून प्राप्त केले जाते.

ग्राह्य व्योमाश्म स्वरूप - फिकट हिरव्या रंगाचे, द्राक्षाच्या रंगाप्रमाणे, स्वच्छ व कठिण

शोधन - व्योमाश्माच्या तुकड्याचे निर्वाप अर्जुनत्वक् काय/गुलाबपाणी यामध्ये केल्याने व्योमाश्म शुद्ध होते. ही प्रक्रिया २१ वेळा करावी.

मारण - शोधित व्योमाश्मास गुलाबपाणी/अर्जुनत्वक् काय/कुमारी स्वरसाची भावना देऊन त्याच्या चक्रिका बनवाव्यात. त्यास शरावसंपुट करून १०-१२ गजपुटे दिल्याने व्योमाश्म भरम तयार होते.

व्योमाश्म पिष्टी - वस्त्रगालित व्योमाश्म चूर्णास गुलाबजलाच्या ४-५ दिवस भावना दिल्यास व्योमाश्म पिष्टी तयार होते.

गुणधर्म - व्योमाश्म भरम हृद्य, बल्य व व्रणरोपक आहे.

उपयोग - १) हृद्दौर्बल्य, आमशय रोग यांमध्ये उपयोगी आहे.

२) आन्त्रिक व्रणांना दूर करून रक्तज्ञाव कमी करते.

मात्रा - व्योमाश्म भरम मात्रा - २ - ४ रती

व्योमाश्म पिष्टी मात्रा - २ - ८ रती

अनुपान - मध, लोणी, अर्जुनत्वक् काय, खडीसाखर, गुलाबार्क.

कल्प - १) ब्राह्मीवटी २) व्योमाश्म पिष्टी

३) जवाहर मोह्या वटी ४) ह्रद्रेपनारि चूर्ण

328

(८) बदराश्म (Silicate of Lime)

वर्ग - सिकता वर्ग

नाम - संस्कृत - बदराश्म

हिंदी - हजरत बेर

इंग्रजी - Silicate of Lime

पर्याय - बदरीपाषाण, पाषाणबदर, अश्मभिद् इ.

स्वरूप - बदराश्म हे बोर्याच्या बीच्या आकाराचे, लंबगोल, दोन्ही टोकांना निमुळते, वरून राखाडी रंगाचे व उभ्या रेषा असणारे, चुना आणि सिकता (रेती) यांचे पाषाणरूपी यौगिक आहे. दगाडीबोर्यास कोणत्याही प्रकारचा गंध वा रस नाही. ते फोडले असता आर्तन हिरवट पांढऱ्या वर्णाचे दिसते.

शोधन - दगाडीबोर कोष्ण जलाने धुवून व नंतर स्वच्छ वखाने पुसून कोरडे केले असता शुद्ध होते.

मारण - शुद्ध केलेल्या दगाडीबोर्याचे चूर्ण करून त्यास खलात घेऊन कदलीकंद स्वरसाबरोबर मर्दन करावे. त्याची चक्रिका बनवून, शरावसंपुटात बंद करून गजपुट घावे. अशाप्रकारे ५-७ गजपुटानंतर दगाडीबोर्याचे श्वेतवर्णी भरम तयार होते.

बदराश्म चिह्निनिर्माण - शुद्ध केलेल्या बदराश्माचे सूक्ष्म, वखणाळ चूर्ण करून त्यास गुलाबजल/चंदनाकाच्या सतत ३ दिवस भावना दिल्यास त्याची पिष्टी तयार होते. काहींच्या मते कदलीकंद रसाच्या सतत ७ दिवस भावना देऊनही दगाडीबोर्याची पिष्टी तयार करता येते.

गुणधर्म व उपयोग - दगाडीबोर्याचे मूत्रवह स्रोतसावर विशेष कार्य असून ते पित्तशामकही आहे. विशेषतः मूत्राश्मरी, मूत्रशर्करा, मूत्रवाह, मूत्रावरोध, वृक्कक्षोभ, छर्दि इ. विकारांत याचे कार्य आहे. मूत्रावरोधात दगाडीबोर्याचा पाण्यात उगाळून ओटीपोटावर लेप करतात.

मात्रा - ४ - ८ गुंजा

अनुपान - जल, गोदुग्ध, गुलाबजल, मध इ.

१९. क्षारवर्ग

(१) यवक्षार (Mixture of Potassium Salts)

| | | | |
|--------|---|---------|------------------------------|
| वर्ग | - क्षार वर्ग | हिंदी | - जौखार |
| नाम | - संस्कृत - यवक्षार | मराठी | - जवखार |
| | | इंग्रजी | - Mixture of Potassium Salts |
| पर्याय | - यवापत्त, यवज, यवशूकज, यव्य, यवाग्रज, यवाह, यवानालज, यवशूक, यावशूक, शूकज, यावशूकज, याव्य, पाक्य इ. | | |

इतिहास - चरककालापासून यवक्षाराचा औषधात उपयोग केला जात आहे. रसाग्रंथांमध्ये क्षारद्रव्य, क्षारत्रय, क्षारपंचक, तसेच क्षाराष्टक इ. क्षारवर्गात तसेच रसकर्मात या द्रव्याचा उपयोग केलेला दिसून येतो.

स्वरूप - यवक्षार हे पाण्डुर (पिवळसर सफेद) वर्णाचे, दाणेयुक्त चूर्णरूपात तयार होणारे क्षारीय द्रव्य आहे. यात प्राधान्याने पोटॅशियम क्लोराईड, पोटॅशियम सल्फेट व पोटॅशियम बाय कार्बोनेट या लवणांचे मिश्रण असते.

निर्माणविधी - जवाचे पंचांग सुकवून उघड्या हवेत जाळावे व त्याची राख तयार करावी. एका स्वच्छ पात्रात राखेच्या आठपट पाणी ओतून मिश्रण हाताने मर्दन करीत ढवळावे व ३ तास (१ याम) तसेच ठेवावे. राख तळाशी बसल्यावर वरील पाणी युक्तीने अलगद बाजूला करावे व ७ वेळा ३ पदरी स्वच्छ वस्त्रातून गाळून घ्यावे. त्यानंतर गाळून घेतलेल्या पाण्यास मंदाशिवर/बाष्पस्वेदावर ठेवावे. वरील पाणी बाष्परूपाने उडून गेल्यानंतर तळाशी पिवळसर श्वेत वर्णाचा यवक्षार तयार होतो. तो खरडवून काढावा व काचेच्या बाटलीत भरून ठेवावा.

गुणधर्म व उपयोग - यवक्षार गुणाने लघु, स्निग्ध, सर, स्वेदजनक, कफवातनाशक, हृद्य, दीपन व पाचक गुणांचे आहे. गुल्म, प्लीहा, आनाह, उदरशूल, आध्मान, मूत्रकृच्छ्र, गलरोग, अम्लपित्त इ. विकारात विशेष उपयोगी.

मात्रा - ३ - १० रती (बल, देश, काल यांचा विचार करून)
अनुपान - कोण जल, दूध कल्प - चन्द्रप्रभा वटी.

(२) स्वर्जिकाक्षार (Mixture of Potassium Salts)

| | | | |
|--------|---|-------|--------------|
| वर्ग | - क्षार वर्ग | हिंदी | - सज्जीखार |
| नाम | - संस्कृत - सुवर्जिका | मराठी | - सज्जीक्षार |
| पर्याय | - स्वर्जिक, स्वर्जिका, स्वर्जि, स्वर्ज, स्वर्जी, सुवर्जिका, स्वर्जिका, स्वर्जिकाक्षार, सर्जि, सर्जी, सर्जिका, सुवर्चक, सुवर्चि, सुवर्च, सुवर्चिक, सुखोर्जिक, कपोत, सुखवर्च, सुखर्जिक, रुचक, स्वर्जिक्षार, सौवर्चल, सुवर्ची इ. | | |

इतिहास - चरकसंहिता, सुश्रुतसंहिता इ. ग्रंथांत सज्जीक्षाराचा औषधात वापर करण्याविषयीचे उल्लेख मिळतात.

स्वरूप - सिंध, पंजाब प्रांतात प्राप्त होणाऱ्या छोटी दुरालभा/उष्ट्रप्रिया/लाना (लाणा) नावाच्या वनस्पतीपासून सज्जीक्षार बनविला जातो. विशुद्ध स्वरूपातील सज्जीक्षार श्वेतवर्णाचा असतो.

निर्माणविधी - छोटी दुरालभा (उष्ट्रप्रिया) या वनस्पतीचे पंचांग सुकवून उघड्या हवेत जाळावे व त्याची राख तयार करावी. एका चिनी मातीच्या/स्टेनलेस स्टीलच्या पात्रात राखेसहित राखेच्या आठपट पाणी घेऊन मिश्रणाचे हाताने व्यवस्थित ३ तास मर्दन करावे. मिश्रण स्थिर होऊ द्यावे. वरील पाणी युक्तीने काढून ते ३ पदरी स्वच्छ वस्त्राने ७ वेळा जाळावे. असे क्षारयुक्त पाणी कढईत घेऊन मंदाशिवर ठेवावे. मिश्रणातील जलांश पूर्णतः उडून गेल्यानंतर कढईच्या तळाशी शुभ्रवर्णाचा क्षार प्राप्त होतो.

गुणधर्म व उपयोग - सज्जीक्षार कटुरसात्मक, उष्णवीर्यात्मक, तीक्ष्ण, रक्ष व लघुगुणात्मक आहे. त्याचप्रमाणे उत्तम कलेदन, पाचन, दीपन, हेदन, कफवातशामक कार्य करणारे आहे. आध्मान, श्वास, कास, अग्निमांघ, अर्श, प्लीहा, गुल्म, उदर, कृमि इ. रोगांत विशेष कार्य करते. व्रणशोधात बाह्यप्रयोगार्थ विदारणकार्यासाठी सज्जीक्षाराचा उपयोग होतो.

मात्रा - ३ - १२ रती
अनुपान - जल, दुग्ध, मध कल्प - चन्द्रप्रभा वटी.

२०. लवणवर्ग

- सैधवं सौवर्चलं बिडं सामुद्रं औभ्दिदं कृष्णं रोमकं पांशुजं चेति ॥ वा.सू.६
- सैधवं रुचकं कृष्णं बिडं सामुद्रमौद्दिदम् ।
- रोमकं पांशुजं चेति लवणाष्टकमुच्यते ॥
- लवणानि षडुच्यन्ते सामुद्रं सैधवं बिडम् ।
- सौवर्चलं रोमकं च चुल्लिकालवणं तथा ॥

२.२.स.

अशाप्रकारे विविध ग्रंथांत केलेल्या वर्णनाप्रमाणे सैधव, रुचक (पादेलोण), काळं मीठ, बिडलोण, समुद्रमीठ, औद्भिद लवण, रोमक मीठ (सांबर मीठ), पांशुज मीठ, नवसागर इ. लवणे आहेत. या लवणांचे वर्गीकरण अष्टलवण, षडुलवण, लवणपंचक, लवणत्रय या विविध वर्गांत केलेले दिसून येते. परिभाषा प्रकरणात केलेल्या अभ्यासात आपण सैधव हे सर्व लवणांमध्ये श्रेष्ठ असल्याचे पाहिले. ज्या ठिकाणी केवळ लवण असा उल्लेख असेल तेथे सैधवलवण व्यावे.

लवणांचे सामान्य गुणधर्म

विष्यन्दि लवणं सर्व सूक्ष्मं सृष्टमलं मुदु ।

वातघ्नं पाकितीक्ष्णोष्णं रोचनं कफपित्तकृत् ॥

वा.सू.६/१४३

वाग्भटाचार्यांनी सर्व लवणांच्या सामान्य गुणधर्मांचे वर्णन केले असून त्यात ते विष्यन्दि, सूक्ष्म खोतोगामी, मलखावी, मुदुता आणणारे, वातशामक, पाचक, तीक्ष्ण, उष्ण, रोचक व कफपित्तकारक असल्याचे सांगितले आहे. लवणांच्या सामान्य गुणधर्मांचा अभ्यास केल्यानंतर प्रत्येक लवणाच्या विशेष गुणांचा आता अभ्यास करू.

(१) सैधव (Rock Salt)

वर्ग - लवणवर्ग

नाम - संस्कृत - सैधव

हिन्दी - सैधानमक

मराठी - शेंदेलोण

इंग्रजी - Rock Salt

पर्याय - सिन्धुज, सिन्धुलवण, सिन्धुत्थ, सिन्धुदेशज, सिन्धूपल, सिन्धुभव, सिन्धुमन्थज, शीतशिव, नादेय, शिलीत्मक, शिव, सितशिव, वशिर इ. सैधवाची पर्यायी नावे आहेत.

प्रकार - वर्णावरुन सैधवाचे २ प्रकार आहेत - १) श्वेतवर्णी

२) किंचित तांबूस वर्णाचे

प्राप्तिस्थान - सैधवलवण हे एक खनिज द्रव्य असून पंजाब प्रांतातील सिंधु नदीच्या पूर्वभागातील पर्वतीय खाणींमध्ये प्राप्त होते.
सिन्धुदेशोत्थे स्वनामख्यात खनिज लवणे ।

गुणधर्म व उपयोग

- सैधवं लवणं हृद्यं वृष्यं नेत्र्यं रुचिप्रदम् ।
- पाचनं दीपनञ्चैव त्रिदोषशमनं परम् ॥
- त्रणदोषहरं शीतं स्निग्धं लघु विबन्धजित् ।
- मुदुवीर्यं पित्तहरं विबुधैः परिकीर्तितम् ॥
- रोचनं दीपनं वृष्यं चक्षुष्यमविदाहि च ।
- त्रिदोषघ्नं समधुरं सैधवं लवणोत्तमम् ॥
- चाक्षुष्यं सैधवं हृद्यं तथा लघ्वग्निदीपनम् ।

सु.सू.४६

सैधव हे किंचित मधुर, हृद्य, वृष्य, नेत्ररोगात उपयोगी, दीपनपाचन कार्य करणारे, त्रिदोषशामक, शीतगुणी, अनुलोमक असे लवणवर्गातील द्रव्य आहे.

औषधिकल्प - हिंवाष्टक चूर्ण, शंखवटी, लवणभास्कर चूर्ण.

(२) सामुद्रलवण

वर्ग - लवणवर्ग

नाम - संस्कृत - सामुद्र

हिन्दी - समुद्रनमक

मराठी - मीठ

पर्याय - समुद्रजलसम्भव, समुद्रज, सागरज, सामुद्रक, समुद्रलवण
निर्मिती → समुद्रजलसंशोषाह्वणं जायते तु यत् ।

सामुद्रं लवणं तत्तु समाख्यातं भिषवैः ॥

२.त.१४/१३९

सामुद्रलवण/मीठ हे समुद्राच्या पाण्यापासून तयार करतात. समुद्राच्या पाण्यातील जलीय अंश हा अग्नि/उन्हाच्या सहाय्याने नष्ट केल्यास मीठाची उत्पत्ती होते. समुद्रकिनारी असणाऱ्या मीठानारात अशाच पद्धतीने सामुद्रलवणाची निर्मिती होते.

गुणधर्म व उपयोग

- समुद्रलवणं हृद्यं रुच्यं स्निग्धञ्च दीपनम् ।
साक्षारं भेदि वातघ्नं नात्युष्णं नातिशीतलम् ॥
र.त.१४/१३८
 - विपाके स्वादु सामुद्रं गुरुश्लेष्मविवर्धनम् ।
सामुद्रं मधुरं पाके नात्युष्णमविदाहि च ।
सु.सू.६
 - भेदनं स्निग्धमीषच्च शूलघ्नं नातिपित्तलम् ॥
सु.सू.४६/३१६
- समुद्रमीठ हे मधुर विपाकी, रुचिकर, दीपन कार्य करणारे, मलभेदक, स्निग्ध, हृद्य, शूलहर, न अतिउष्ण, न अतिशीत, अविदाही, वातघ्न व कफवर्धक आहे.
- औषधिकल्प - सामुद्रादि चूर्ण, लवणभास्कर चूर्ण, शंखवटी

(३) बिडलवण

वर्ण - लवणवर्ण
नाम - संस्कृत - बिड, विटलवण मराठी - नवसागर
हिन्दी - नौसादर

पर्याय - कुत्रिपक, सुपाक्य, द्राविड, आसुर, विट, धूर्त इ.
परिचय - यां लवणद्रव्याविषयी मत्तभिन्नता दिसून येते. असे असले तरीही रसतरंगिणीकारांनी याच्या निर्मितीची पद्धती वर्णन केलेली आहे. ८० तोळे सांबरमाठात १० तोळे आमलकी चूर्ण मिसळून एकजीव करावे. मातकापड केलेल्या संकुचित मुखाच्या हंडीत यातील १/४ चूर्ण भरून हंडीचे तोंड बांद करावे व ६ तास तीव्र अग्नि दिला असता बिडलोणाची प्राप्ती होते.

रसेंद्रचूडामणिकारांनी नवसागरालाच बिडलोण म्हटले आहे. रसरत्नसमुच्चयकारांनी नवसागराचे गुणधर्म सांगताना त्यास बिडलोण म्हणतात असे स्पष्ट केले आहे.

- बिडं रुच्यञ्च तीक्ष्णोष्णं सूक्ष्मं लघु च दीपनम् ।
सक्षारं हृद्यमूर्ध्वाधः कफघातानुलोमनम् ॥
अजीर्णानाहविष्टभहरं शूलविबन्धजित् ।
हृद्गौरवप्रशमनं वातघ्नञ्च प्रकीर्तितम् ॥ र.त.१४/१४१,१४२
- रसेंद्रजारणं लोह प्रावणं जठराधिकृत् ।
गुल्मप्लीहास्यशोषघ्नं भुक्तमांसादिजारणम् ॥
बिडाख्यञ्च त्रिदोषघ्नं चुल्लिकालवणं मतम् । र.र.स.३/१३६

बिडलवण हे रुचिकर, तीक्ष्ण, उष्ण, सूक्ष्म व लघु गुणात्मक असून दीपन कार्य करणारे व कफघातानुलोमक आहे. विशेषतः अजीर्ण, आनाह, मलावष्टम्भ, शूल, हृद्गौरव, गुल्म या व्याधींमध्ये उपयुक्त आहे. पारदातील जारणकर्मातदेखील बिडलोणाचा उपयोग केला जातो.

औषधिकल्प - शंखवटी, लवणभास्कर चूर्ण.

(४) सौवर्चल (पादलोण)

वर्ण - लवणवर्ण
नाम - संस्कृत - सौवर्चल हिन्दी - सौचल, काला नमक
मराठी - पादलोण

पर्याय - रुचक, रुच्यक, हृद्यगन्धक, अक्ष, कृष्णलवण, काललवण.
गुणधर्म व उपयोग
सौवर्चलं मतं हृद्यं पाचनं दीपनं परम् ।
रोचनं भेदनञ्चापि विशदं वातनाशनम् ॥
सरनेहं लघु गुल्मघ्नं तूर्ध्वावातानुलोमनम् ।
विबन्धानाहशूलघ्नं जन्त्वारोचकनाशनम् ॥ र.त.१४/१५४,१५५

पादलोण हे लघु, रुचिकर, विशद, हृद्य व कटुविपाकी आहे. विबन्ध, आनाह, शूल, गुल्म, कृमि, अरोचक या व्याधींमध्ये उपयुक्त असून उत्तम वातानुलोमक असे द्रव्य आहे.

औषधिकल्प - शंखवटी.

(५) रौमक लवण

वर्ण - लवणवर्ण
नाम - संस्कृत - रौमक हिन्दी - सांभरनमक
मराठी - सांबरमाठ

पर्याय - रौमलवण, रौम, रौमक, शाकम्भरीय, गड, साम्भर, सम्भरोद्भव
उत्पत्ति → रुमावती नदीजाते लवणे ।

हे लवण सर्वप्रथम रुमावती नदीच्या पाण्यापासून बनविले गेले असल्याने त्यास रौमकलवण असे म्हणतात. आज राजस्थानातील अजमेर जवळील सांभरतलावातील पाण्यापासून याची निर्मिती केली जाते. म्हणून त्यास साम्भरलवण/शाकम्भरीय असेही म्हणतात.

| | |
|-----------------------|--|
| गुणधर्म व उपयोग | <ul style="list-style-type: none"> • साभरं लवण ख्यातं भेदनं दीपनं परम् । अत्युष्णं लघु तीक्ष्णश्च कटुपाकि च पित्तलम् ॥ मलदोषहरं सूक्ष्ममर्षोद्धं वातनाशनम् । कफप्रणाशनश्चैव विशदं कोष्ठशोधनम् ॥ र.त.१४/१६३,१६४ रोमकं तीक्ष्णमत्युष्णं व्यावायी कटुपाकि च । वातघ्नं लघु विष्यंदि सूक्ष्मं विड्भिदि मूत्रलम् । सु.सू.४६/३१९ |
|-----------------------|--|

रोमकलवण हे लघु, तीक्ष्ण, अतिउष्ण, सूक्ष्म, विशद, कटुपाकी, व्यावायी, मूत्रल व वातकफनाशक द्रव्य आहे. या द्रव्याचा उपयोग अर्शा, विष्टम्भ या व्याधीमध्ये युक्तिने केला जातो.

औषधिकल्प - शंखवटी

(६) औद्भिद लवण

| | |
|----------------------------|---|
| वर्ग पर्याय निर्मिती | <ul style="list-style-type: none"> - लवणवर्ग - पांशुलवण, पांसुलवण - काही क्षारीय जमिनीची माती पाण्यात टाकून पाणी स्थिर ठेवावे. या पाण्याची निवळ गाळून घेऊन उन्हात/अग्निच्या सहाय्याने पाणी आटवावे. म्हणजे पात्राच्या तळास जो घनपदार्थ मिळतो तो औद्भिद लवण होय. |
| गुणधर्म व उपयोग | <ul style="list-style-type: none"> • औद्भिदं पांशुलवणं यज्जातं भूमितः स्वयम् । क्षारं गुरु कटु स्निग्धं शीतलं वातनाशनम् ॥ भा.प्र.हरितक्यादिवर्ग २५० • सत्तिककटकः क्षारं तीक्ष्णमुत्क्लेदि चौद्भिदम् । वा.सू.६ |

औद्भिद लवण हे लवण, कटु, तिक्तरसात्मक असून क्षारीय, तीक्ष्ण, गुरु, स्निग्ध, उत्क्लेश करणारे, शीतवीर्यात्मक व वातनाशक द्रव्य आहे.

|||||

२१. रसोपयोनी इतर द्रव्ये

(१) बोट (Myrrh)

| | | |
|-----|--|----------------------|
| नाम | - संस्कृत - बोल, गन्धरस, प्राण, पिण्ड, गोपरस मराठी - हिराबोल इंग्रजी - Myrrh लॅटीन - Commiphora myrrha Holmes | हिंदी - बोल, हीराबोल |
|-----|--|----------------------|

परिचय - आफ्रिका तसेच अरब देशांमध्ये वर उल्लेख केलेल्या जातीचा अंदाजे ३ मी. उंचीचा वृक्ष असून त्यापासून निष्पाद्या निर्पासास हीराबोल असे म्हणतात.

स्वरूप - याचे निर्पासाचे दाणे गोलाकार, २.५ सें.मी. व्यासाचे व रक्तम पिवळसर वर्णाचे असतात. ते ठिसूळ असून तोडता येतात. त्यास विशिष्ट गंध असतो. यात उडनशील तैल, राळ व डिक असतो. जलात विद्राव्य असून त्याचे पिवळसर द्राव तयार होते.

| | |
|--------------------|---|
| गुणधर्म व उपयोग | <ul style="list-style-type: none"> बोलं रक्तहरं शीतं मेघ्यं दीपनपाचनम् । मधुरं कटु तिक्तं च दाहस्वेदत्रिदोषजित् ॥ ज्वरापस्मारकुष्ठघ्नं गर्भाशयविशुद्धिकृत् । |
|--------------------|---|

हीराबोल हे मधुर, कटु, तिक्त रसात्मक, शीतवीर्यात्मक, दीपक, पाचक, मेघ्य व रक्तविकारनाशक, गर्भाशय शोधक आहे. तसेच ते दाह, अतिस्वेद, ज्वर, अपस्मार, कुष्ठ या विकारांवर गुणकारी असून त्रिदोषघ्न आहे. याचा उपयोग अनार्तव, गर्भाशय शैथिल्य, श्वेतप्रदर, बस्तिशोथ, मुखपाक यामध्ये केला जातो. व्रणरोपक असल्याने हिरड्यांच्या आजारात दंतमंजनासाठी याचा उपयोग केला जातो.

औषधी मात्रा - ६० - २५० मि.ग्रॅ.

(२) कृष्णबीज

| | | |
|-----|---|-----------------------|
| नाम | - संस्कृत - ऐलेयक, कृष्णबोळ, कुमारीसार | हिंदी - एलुआ, मुसब्बर |
| | मराठी - काळाबोळ | |
| | इंग्रजी - Common Indian Aloe, Curacao Aloe, Barbados Aloe | |

परिचय - संपूर्ण भारतात प्राप्त होणाऱ्या काटेरी क्षुपाच्या मांसल पानांच्या आत घट्ट तुपासारखा असणारा पीताभ गर पान कापल्यानंतर पिच्छिल व पिवळसर रसाच्या स्वरूपात प्राप्त होतो. तो जमा करून घट्ट केला असता त्यास कृष्णबोळ असे म्हणतात. सूर्यप्रकाशात हा रस घट्ट केला असता चिकट व अपारदर्शक बनतो. तेव्हा त्यास यकृताभ कृष्णबोळ (Hepatic) असे म्हणतात. तसेच तीव्रशिवर कर्मात कमी वेळाला रस घट्ट केल्यास तो घट्ट व पारदर्शक बनतो. तेव्हा त्यास Glassy / Vitreous aloe असे म्हणतात.

| | | | |
|--------|---|--------------------------|-----------------------|
| प्रकार | १ | Socotrine alocs | पीताभ / कृष्णाभ बदामी |
| | २ | Curacao / Barbados alocs | तपकिरी बदामी |
| | ३ | Zangibar alocs | यकृताभ बदामी |
| | ४ | Capc alocs | गडद बदामी, लालसर |
| | ५ | Netal alocs | गडद बदामी |
| | ६ | Arabi coca-aoloc | गडद बदामी |
| | ७ | Jafirabadi aloc | गडद बदामी |

रासायनिक तत्त्व - Aloin

| | |
|--|---|
| कुमारी भेदनी शीता तिक्ता नेत्र्या रसायनी । | |
| गुणधर्म व उपयोग | मधुरा बृंहणी बल्या वृष्या वातविधप्रणुत् ॥ गुल्मप्लीहयकृद्वृद्धिकफज्वरहरी हरेत् । ग्रन्थमिदधविस्फोटपितरक्तत्वगामयान् ॥ भा.प्र.नि.२२९,२३० |

कृष्णबोळ तिक्त, उष्ण, तीक्ष्ण, बल्य, आर्तवजनक, रेचक, कृमिघ्न, दीपक, पाचक आहे. कृत-प्लीहा वृद्धी मध्ये याचे विशेष कार्य असून स्तनशोथ, नेत्राभिष्यंद, त्वचाविकार, अर्श, दुष्टव्रणात बाह्यलेपनार्थ याचे विशेष कार्य आहे.

औषधिमात्रा - १२५ - २५० मि.ग्र.

(३) विजयसार / बीजक / दम्भ उल अखवला

| | | |
|-----------|--|------------------------------------|
| द्रव्यनाम | संस्कृत - बीजक, पीतसार, पीतशालक, बन्धूकपुष्प, प्रियक, सर्जक, असन | हिंदी - बिबळा |
| | मराठी - बिबळा | इंग्रजी - Indian Kinotree |
| | हिंदी - विजैसार | लॅटीन - Pterocarpus marsupium Roxb |

प्राप्तिस्थान - प्रामुख्याने दक्षिण भारत व उत्तर भारतात उपलब्ध होते.

परिचय - बीजकाचा मोठा वृक्ष असून त्याची साल पिवळसर-धूसर वर्णाची, खरखरीत व ७ - ८ मि.मी. जाडीची असते. या सालीवर घाव केल्यास लाल वर्णाचा रस निघतो व सुकल्यावर तो काळसर, कडक होतो. त्यास पाण्यात उकळून, गाळून, सुकवून औषधात वापरलात. त्यास Malabar kino असे म्हणतात. ते गडद लाल रंगाचे, चमकदार माणकाप्रमाणे दिसते. ते चावल्यानंतर दातांना चिकटणारे असते. ते निर्गंधा असून कषाय रसात्मक असते.

| | |
|-----------------|---|
| उपयुक्तानं | - पत्र, गोंद, काष्ठसार |
| रासायनिक संघटन | - गोंदामध्ये Kinotannic acid असते. |
| गुणधर्म व उपयोग | → बीजकः कुष्ठबीसर्पशिवत्रमेहगुद क्रिमीन् । हन्ति श्लेष्माश्चापित्तञ्च त्वच्यः केशयो रसायनः ॥ |

विजयसार हे शीत वीर्यात्मक, कषाय रसात्मक असून कफपित्तशामक व रसायन द्रव्य आहे. त्याचा उपयोग प्रमेह, कुष्ठ, विस्पर्ण, शिव, कृमि, रक्तपित्त, रक्तविकारांमध्ये केला जातो. याचा गोंद संग्राहक व त्वचा (साल) ग्राही आहे. त्यामुळे गोंदाचा उपयोग रक्तारसार, प्रवाहिकेमध्ये केला जातो. याच्या पत्रांच्या कल्काचा लेप शोषावर व त्वचारोगांतही केला जातो. काष्ठसाराच्या काशाचा उपयोग प्रमेहात केला जातो. विजयसाराच्या लाकडापासून बनविलेल्या प्लास्तात रात्रभर पाणी ठेवून ते सकाळी मधुमेही रुग्णांना पाजले जाते.

| | | |
|--------|------------------|-------------------------|
| मात्रा | - १) गोंद (डिंक) | - २५० मि.ग्र. - १ ग्रॅम |
| | २) चूर्ण | - ३ - ६ ग्रॅम |
| | ३) काष्ठ | - ५० - १०० मि.ली. |

(४) गंधमार्जारवीर्य / जबाद कस्तूरी

| | | |
|-----------------|---|---------------------|
| द्रव्यनाम | - संस्कृत - गंधमार्जारवीर्य | इंग्रजी - Civet |
| | हिंदी - जबाद कस्तूरी, मुश्क बिलाव कस्तूरी | |
| प्राणिनाम | - लॅटीन - Viverra zibetha linn | इंग्रजी - Civet cat |
| | हिंदी - मुश्क बिछोरी | |
| परिचय | - हे गंधमार्जार नावाच्या एका मांजरीच्या शोपटीच्या खाली असणाऱ्या पिशवीत प्राप्त होणारे ख्रावी व सुगंधी द्रव्य आहे. या प्रकारच्या मांजरीची शोपटी लांब असते व तिच्या अंगावर गडद डाग असतात. तिचे गुद व जननेंद्रियाच्यामध्ये शोपटीखाली एक पिशवीसारखा २ कप्पेयुक्त भाग असतो, त्यात खवणारा सुगंधी द्रव म्हणजेच जबाद कस्तूरी होय. तिलाच सिव्हेट असेही म्हणतात. या मांजरीला न मारता तिला अरुंद पिंजऱ्यात उभे करून पिशवी पिळून सुगंधी द्रव जमा करता येतो. | |
| स्वरूप | - पीताभ श्वेतवर्णी, श्लक्ष्ण, मधाप्रमाणे घट्ट. | |
| प्राप्तिस्थान | - हा प्राणी आफ्रिका, दक्षिण आशिया या खंडांत, दक्षिण भारतात मालाबार प्रांतात दिसून येतो. म्हैसूर, बंगलोर, मदुरा इ. शहरांतील बाजारात खरेदीसाठी प्राप्त होतो. | |
| परीक्षा | - सुतळीच्या टोकावर लावून अग्निच्या जवळ नेल्यास जर ते वितळले व त्याचे तेल झाले तर, ते कृत्रिम व सुतळीच्या टोकास एकत्रित गोळा झाल्यास असली द्रव्य समजावे. | |
| रासायनिक संघटन | - अमोनिया, राळ, वसा, उडनशील सुगंधी तैल | |
| औषधिमात्रा | - १२५ - ५०० मि.ग्रं. | |
| गुणधर्म व उपयोग | → गन्धमार्जारवीर्यन्तु वीर्यकृत्कफवातहत् । कण्डुकुष्ठहरं नेत्र्यं सुगन्धं रवेदगन्धनुत् ।। भा.प्र.नि. | |

जबादकस्तूरी ही वीर्यजनक, कफवातनाशक, नेत्र्य, उष्ण, कण्डू व कुष्ठघ्न, सुगंधी, स्वेददुर्गंधनाशक, हृद्य, वृष्य, आविजनक, अपतन्त्रक नाशक असते. युनानी चिकित्सेत देखील याचा वापर प्रतिश्याय, शिरःशूल व अर्धावभेदकात नस्यासाठी व वृष्य म्हणून शिशनेपासाठी संभोगपूर्वी केला जातो.

(५) कस्तूरी (Moschus)

| | | |
|--------|--|--------------------------|
| नाम | - संस्कृत - कस्तूरी, मृगनाभि | इंग्रजी - Musk |
| | मराठी - कस्तूरी | हिंदी - कस्तूरी, मृगनाभा |
| पर्याय | - मृगनाभि, मृगमद, सहस्रभिद्, कस्तूरिका, वेधमुख्या. | |

| प्रकार | देशानुसार ३ प्रकार | कामरूप | कामरु देशातून प्राप्त | कृष्णवर्णी |
|--------|---------------------|----------|-----------------------|------------|
| | वर्णानुसार ३ प्रकार | नेपाळी | नेपाळ देशातून प्राप्त | नीलवर्णी |
| | प्रकार | काश्मीरी | काश्मीर मध्ये प्राप्त | कपिलवर्णी |

श्रेष्ठाश्रेष्ठत्व - कामरु देशात प्राप्त होणारी कृष्णवर्णी सर्वश्रेष्ठ, नेपाळी मध्यम व काश्मीरी कस्तूरी कनिष्ठ समजली जाते.

परिचय - कस्तूरी हे प्राणिज द्रव्य असून उत्तर भारताच्या पूर्वेकडील देशांमध्ये प्रामुख्याने नेपाळ, तिबेट, भूतान, चीन, रशिया या देशांमधील Moschus Moschiferus (कस्तूरीमृग) जातीच्या हरणांमध्ये प्राप्त होते. समुद्रसपाटीपासून २४०० - २७०० मी. उंचीच्या पर्वतांमधील जंगलात कस्तूरीमृग दिसून येतात. हे ५० से.मी. उंचीचे, लोहवर्णी, शिंग व शोपटी नसलेले असतात. या नरमृगाच्या शिशनमण्यास आवरण करणाऱ्या जाड त्वचेच्या प्रवर्धनापासून एक पिशवीसारखा आकार तयार होतो. ती पिशवी (कुर्पी) नाभिजवळ, नाभी व शिशनावरणाच्या मध्यभागी स्थित असते. युवा नरमृगाच्या रतिकालात तिच्यात जमा होणारे खाव सुकल्यावर अतिशय सुगंधी होतात. त्यालाच कस्तूरी असे म्हणतात. कस्तूरीमृगाच्या शिकारानंतर त्याच्या नाभितील पिशवी काढून उन्हात किंवा हवेवर सुकविली जाते आणि मृगाच्या केसांनी लपेटून चामड्याच्या पिशवीत ठेवली जाते. आज व्यापाराच्या दृष्टीने ३ प्रकारची कस्तूरी मिळते. त्यापैकी रशियन (कमी सुगंधी), आसामी (तीव्र गंधी), चीनी (सुगंधी व महान) या ३ प्रकारच्या कस्तूरी व्यापारासाठी वापरल्या जातात.

उत्तम व असली कस्तूरी परीक्षा

- १) रक्ताभश्यामवर्णी, दाणेदार, तीक्ष्णगंधी, तिक्त रसात्मक, हलकी व मऊ कस्तूरी उत्तम समजली जाते.
- २) असली कस्तूरीचे दाणे पाण्यात विरघळत नाहीत व तिच्या वर्णानेही परिवर्तन होत नाही. तसेच तिचा गंध ती कितीही विरल (dilute) केली तरी स्थायी असतो.

२१. रसोपयोगी इतर द्रव्ये

- ३) लाकडाच्या निखान्यावर टाकले असता जर ती बुद्बुदाकार होऊन वितळली तर असली कस्तूरी होय.
- ४) असली कस्तूरीस जमिनीत गाडून काही काळ ठेवले तरी तिचा गंध नष्ट होत नाही
- ५) सुईच्या साहाय्याने हिजाच्या खड्यातून पार केलेला दोरा नंतर कस्तूरीतून पार केला असता ती असली असल्यास दोन्यास हिजाचा गंध राहत नाही.
- ६) अस्सल कस्तूरी पांढऱ्या कागदात ठेवली असता कागदावर पिवळा डाग पडतो तसेच ती जळतांना मूत्रगंध येतो.
- ७) कापूर, लसूण, हायड्रोसायनिक ऑसिड यांच्या संपर्काने असली कस्तूरीचा गंध नष्ट होतो.

रासायनिक संघटन

कस्तूरीत एक चिकट स्वरुपाचे सुगंधी रंगहीन तैल असते. हे तैल एक प्रकारचे किटोन (Ketone) आहे. त्यास मस्क्योन असे म्हणतात. या व्यतिरिक्त कस्तूरीत वसा, मेण, कोलेस्टेरिन, ओलीन, जिलेटिन, राळ, अमोनिया, अल्बुमिन सदृश पदार्थ असतात. कस्तूरीत ८ % राख असते, ज्यात सोडियम व कॅल्शियमचे क्लोराईड्स सापडतात. कस्तूरी मद्यसारात १० ते २० % व जलात ५० - ७५ % विद्राव्य आहे. गुणधर्म व उपयोग

कस्तूरिका कटुस्तिक्ता क्षारोष्णा शुक्रला गुरुः ।

कफवातविषच्छर्दिशीतदौर्गन्ध्यशोषहत् ॥

भा.प्र.नि./कर्पूरादि वर्ग ८

कस्तूरी कटु, तिक्त, उष्ण, वृष्य, बल्य, विषध्न, हृद्य, मेध्य, कफवातहर, गुरु तसेच दुर्गंधहर व शोषहर असते. कस्तूरीचे सेवन केले असता उत्सर्जन मूत्र, स्वेद व दुधाद्वारे होते. कस्तूरीचा उपयोग योषापस्मार, हिक्का, तमकश्वास, हृद्रव, वातज उन्माद, अपस्मार, सन्यास, स्मृतिभ्रंश, पक्षाघात, अर्दित, कंपवात, हनुस्तम्भ, जलसंत्रास इ. व्याधींमध्ये होतो.

| | | | |
|------------|---|--------|---------------------|
| औषधीमात्रा | - १२५ - ५०० मि.ग्रं. | अनुपान | - मध |
| दुष्परिणाम | - शिरःशूल, | उपाय | - वंशालोचन, गुलाबजल |
| कल्प | - पूर्णचंद्रोदय रस, बृहत्कस्तूरीभैरव रस, बृहत्वातचिंतामणि रस, वसंतकुसुमाकर रस | | |

२१. रसोपयोगी इतर द्रव्ये

(६) गन्धबिरोजा / सरलनिर्यास

| | | |
|-----|---|------------------------------|
| नाम | - संस्कृत - सरल निर्यास | इंग्रजी - Oleo resin of pine |
| | मराठी - सरल डिक | |
| | हिंदी - गन्धबिरोजा, बिरोजा, सरल का गोंद | |

परिचय - Pinus longifolia नावाच्या Pinaceae फॅमिलीतील धूपसरल वृक्षाच्या निर्यासास गन्धबिरोजा असे म्हणतात. हा डिक अंबर वर्णाचा, चमकदार, सहज तुटणारा घन पदार्थ असतो. यात साधारणतः २०% टर्पेटाईन तैल (Turpentine oil) असते. सरलनिर्यास पाण्यात अविद्राव्य असून इंधर, क्लोरोफॉर्म, कार्बन डायसल्फाईड, नॅर्शियल अॅसेटिक अॅसिडमध्ये विद्राव्य आहे.

प्राप्तिस्थान - भारत, फ्रान्स, अमेरिका.

टर्पेटाईनचे रासायनिक संघटन

37.6 % α - carene आणि α - δ - terpenes, 1.7 % α - 1 - terpene, 24.8% 1 - pinene, 9.7% Nopinene / β - pinene, 20.3 % Longifoline तसेच कमी मात्रेत Sylvestrene व Dipentene इ. पदार्थ प्राप्त होतात.

| | | |
|-----------------|---|------------|
| गुणधर्म व उपयोग | श्रीवासो मधुरस्तिक्तः स्निग्धोष्णस्तुवरः सरः ॥ पित्तलो वातमूर्धाक्षिररोगकफपहः । रक्षोघ्नः स्वेददौर्गन्ध्ययूकाकण्डूव्रणप्रणुत् ॥ | भा.प्र.नि. |
|-----------------|---|------------|

गन्धबिरोजा मधुर, तिक्त व कषाय रसात्मक असून उष्णवीर्यात्मक, स्निग्ध, सर गुणात्मक आहे. ते वातकफघ्न व पित्तकर आहे. मस्तिष्क, नेत्र व स्वर संबंधी विकारांमध्ये विशेष गुणकारी असून रक्षोग्रहबाधा, स्वेददुर्गंध, उवा, लिखा, कण्डू व व्रण यांना दूर करते. आमवातात संधिशोषावर याचा लेप करतात.

| | | |
|------------|----------------|------------------|
| औषधिमात्रा | - तेलाची | - ३ - १० थेंब |
| | कृमिंवर | - १२० - २४० थेंब |
| | शु. गन्धबिरोजा | - १ - २ ग्रॅम |

२२. विषोपविष (Poisons & Subpoisons)

विषशब्दस्य
निरुक्ति

- दृष्टवैतद् यद्विषीदन्ति जनास्तस्माद्विषं मतम् ।
नरं वा विषिणीत्येतन्मृत्युपाशैस्ततो विषम् ॥ र.त.२४/१
- जगद्विषणं तं दृष्ट्वा तेनासौ विषसंज्ञकः ।

ज्या द्रव्याच्या केवळ दर्शनाने मनुष्य व इतर प्राणिमात्र दुःखी/विषण्ण होतात/मृत्युद्वारे मनुष्यास नष्टभ्रष्ट करतात, त्या द्रव्यास विष असे म्हणतात.

रसकर्माणि शस्तोऽयं तद्भेदनविधावपि ।

अयुक्त्या सेवितश्चायं मारयत्येव निश्चितम् ॥

र.र.स.१०/८३

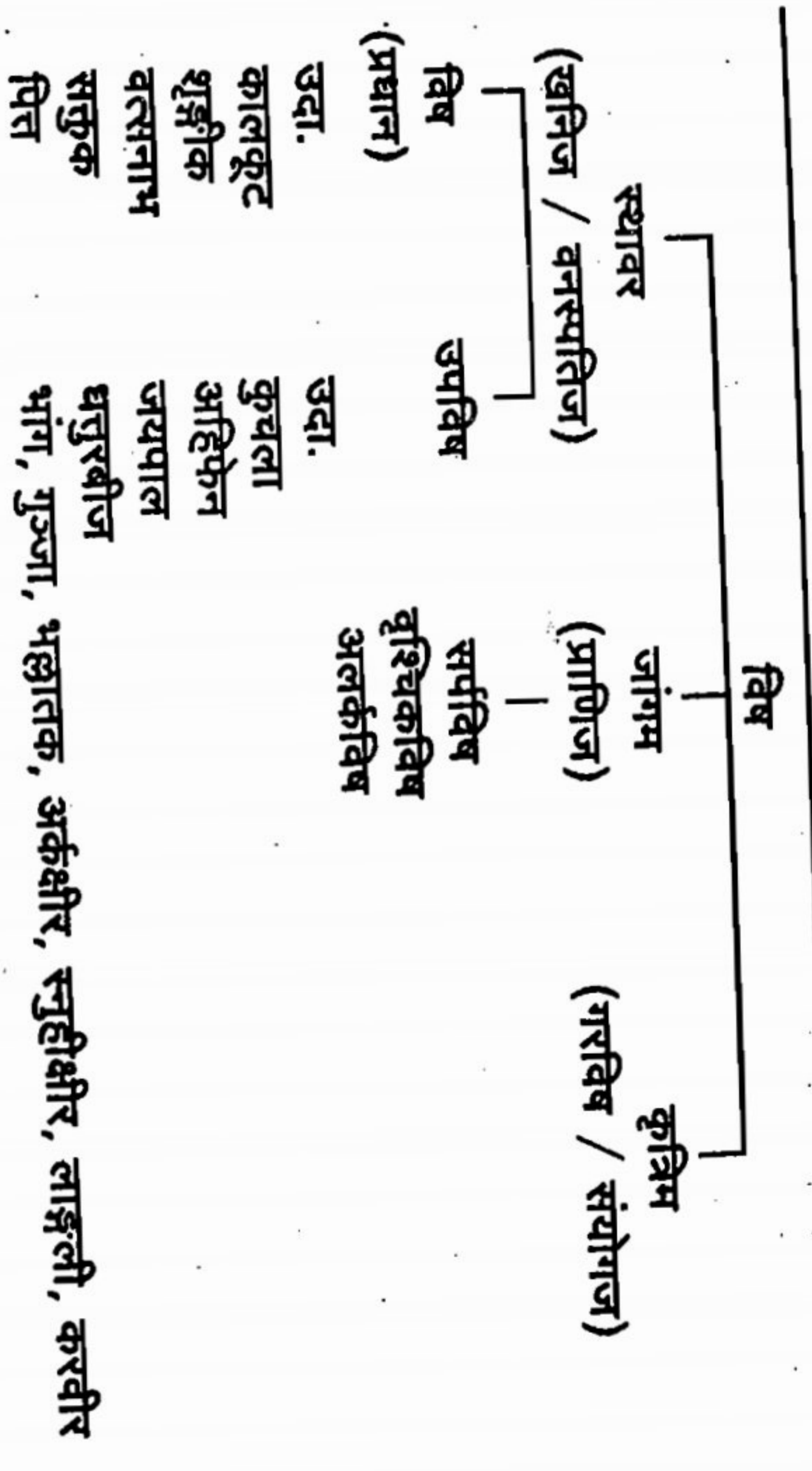
पारदकर्मात विषद्रव्यांचा विशेष उपयोग होतो. परंतु या द्रव्यांचा युक्तिने प्रयोग न केल्यास निश्चितच मृत्यु येऊ शकतो.

विष पर्याय → विषं क्ष्वेडश्च गरलं कालकूटश्च तन्मतम् । र.त.२४/२

क्ष्वेड, गरल व कालकूट हे विषशब्दाचे पर्याय आहेत.

| विष प्रकार | विष | र.त. |
|---|----------|------|
| • स्थावरं जङ्गमञ्चेति द्विविधं विषमुच्यते । | र.त.२४/२ | |
| • खन्यौषधाश्रयं यतु विषं तत्स्थावराह्वयम् । | र.त.२४/३ | |

खनिज स्वरूपात प्राप्त होणारे पारद, ताम्र, सोमल, हरताल, मनःशिला तसेच वनस्पतिज द्रव्य स्वरूपात प्राप्त होणारे वत्सनाभ, कुचला, धनुरबीज, कण्हेर इ. हे स्थावरविष आहेत. परंतु रसशास्त्राच्या अभ्यासाच्या दृष्टीने वनस्पतिज विषांचा विष व उपविष या वर्गात विचार केला आहे. यातील विषवर्गातील वत्सनाभादि द्रव्ये अतिविषारी असून उपविष वर्गातील द्रव्यांची विषाक्तता त्यामानाने कमी आहे. जांगमविषात सर्पविष, वृश्चिकविष, अलर्कविष यांचे वर्णन केले आहे. या अभ्यायात मात्र आपण स्थावरविषातील विष व उपविष वर्गातील द्रव्यांचा सविस्तर अभ्यास करणार आहोत.



स्थावरविषाचे अधिष्ठान

कन्दः सारोऽथ निर्यासः पुष्पं मूलं फलं दलम् ।

त्वक् क्षीरं खनिरित्यस्य ह्यधिष्ठानानि वै दश ॥

र.त.२४/५

कन्द, सार, निर्यास (उदा. अहिफेन), पुष्प, मूल (उदा. कण्हेर), फल, पत्र, त्वचा, क्षीर (उदा. अर्कक्षीर), बीज (उदा. धनुरबीज) हे १० स्थावरविषाचे अधिष्ठान आहेत.

स्थावरविषाचे प्रकार

विषं चोपविषं चेति द्विविधं स्थावरं विषम् ।

र.त.२४/६

प्रथमं वत्सनाभादि द्वितीयं तिन्दुकादिकम् ॥

स्थावरविषाचे विष (प्रधान) व उपविष हे २ प्रकार असून वत्सनाभादि विषद्रव्ये ही विषवर्गात, तर कुचलासारखी विषद्रव्ये उपविष वर्गात वर्णन केली आहेत. या दोन्ही प्रकारांचे व त्यातील द्रव्यांचे सविस्तर वर्णन आपण आता पाहू.

विषवर्ग → शृङ्गीकं कालकूटं च वत्सनाभं सकृत्रिमम् ।

पित्तं च विषवर्गोऽयं स वरः परिकीर्तितः ॥ र.र.स.१०/८२

शृङ्गीक, कालकूट, वत्सनाभ, कृत्रिमविष (/ सकृक) व पित्त या ५ विषद्रव्यांचे वर्णन प्रधानविषवर्गात रसरत्नसमुच्चयकारांनी केले आहे. परंतु रसशास्त्राशी संबंधित विविध ग्रंथकारांनी वेगवेगळ्या द्रव्यांचे वर्णन व संख्या या वर्गात सांगितली आहे.

शंशानुसार विषदर्शक तादिका

| र.र.सं. | र.त. | रससार | र.वृ. | रसंद्रचिंतामणि | रसाणव | रसरत्नाकर |
|---------|------------|-------------|-----------|----------------|------------|------------|
| १ | शुद्धीक | हलाहल | कालकूट | कालकूट | कालकूट | कालकूट |
| २ | कालकूट | कालकूट | सक्तुक | सक्तुक | शुद्धीक | रक्तशुद्धी |
| ३ | वत्सनाभ | शुद्धीक | वत्सनाभ | वत्सनाभ | सक्तुक | सक्तुक |
| ४ | कृत्रिमविष | प्रदीपन | शुद्धीक | शुद्धीक | कृष्णविष | मुस्तक |
| ५ | पित्त | सौराष्ट्रिक | मुस्तक | मुस्तक | शीतमुस्ता | हारिद्र |
| ६ | ----- | ब्रह्मपुत्र | हलाहल | हलाहल | ----- | ----- |
| ७ | ----- | हारिद्र | हारिद्र | हारिद्र | ----- | ----- |
| ८ | ----- | सक्तुक | मयूर | मयूर | कूर्म | ----- |
| ९ | ----- | वत्सनाभ | बिन्दुक | बिन्दुक | दर्वीक | ----- |
| १० | ----- | ----- | सुनाम | बायुका | सैकत | ----- |
| ११ | ----- | ----- | शंखनाभ | शंखनाभ | सर्षप | ----- |
| १२ | ----- | ----- | सुमंगल | सुमंगल | मेघशुंगी | ----- |
| १३ | ----- | ----- | पुष्कर | पुष्कर | कर्कोटक | ----- |
| १४ | ----- | ----- | भ्रामर | हरीतक | केशर | ----- |
| १५ | ----- | ----- | कर्कोटक | मरकत | मरकत | ----- |
| १६ | ----- | ----- | शुक्लकन्द | कर्दम | दर्दुर | ----- |
| १७ | ----- | ----- | रक्तशुंगी | सिखि | रक्तशुंगी | ----- |
| १८ | ----- | ----- | विष/चक्र | चक्रविष | यमदंष्ट्रा | ----- |

विषद्रव्यसंग्रहण विधि

उद्धरेत्फलपाके तु नवं स्निग्धं घनं गुरु ।

अव्यावृत्तं विषध्वंसु वातादिभिरशोषितम् ॥

आ.प्र.६/४८

विषद्रव्यांचे संग्रहण ते द्रव्य नुतन, स्निग्ध, गुरु, घन तसेच फल परिपक्व अवस्थेत असताना करावे. त्याचप्रमाणे विषद्रव्यांच्या जवळपास प्रतिविष द्रव्य उजवलेले नसावे व विषद्रव्यसंग्रहणाच्या वेळी ते ऋतुप्रभावापासून मुक्त असावे.

विषगुण → लघु रुक्षमाणु विशदं व्यवलि तीक्ष्णं विकारि सूक्ष्मं च ।

उष्णमनिर्देष्यरसं दशगुणयुक्तं विषं तज्जैः ॥ च.चि. २३/२४

352

लघु, रुक्ष, आशु, विशद, व्यावायी, तीक्ष्ण, विकारि, सूक्ष्म, उष्ण व अव्यक्त रस हे १० विषाचे गुण चरकांनी वर्णन केले आहेत. यातील व्यावायी, विकारि व सूक्ष्म या गुणांमुळे विषद्रव्यांच्या शरीरावरील प्रभाव हा अत्यंत कमी कालावधीत दिसून येतो. सामान्य शोषण - विषद्रव्यांच्या औषधातील उपयोग आश्चर्यजनक आहे. कारण अशुद्ध स्वरूपातील विषद्रव्यांचे सेवन हे शरीरावर विपरित परिणाम दाखविते. परंतु शोषण संस्कार करून विषद्रव्यांची विषाक्तता (विषारी गुण) कमी होते. त्याचबरोबर या द्रव्यांच्या व्यावायि आणि विकारि गुणांमुळे औषधातील शुद्ध विषद्रव्ये योगवाहित्याचेदेखील कार्य करतात.

ये दुर्गुणा विषेऽशुद्धे ते रसुहीना विशोषिते ।

तस्माद्विषं प्रयोगेषु शोषितं योजयेद्विषक् ॥

आयुर्वेद प्रकाश ६/४७

तात्पर्य, विषद्रव्यांवरील शोषणसंस्काराने त्यातील दुर्गुण (विषगुण) नष्ट/अतिशय कमी झाल्याने त्यांच्या औषधात वापर करता येतो.

शोषणविधी

कृत्वा चणकवत्शूलान् विषभागास्तु भाजने ।

तत्र गोमूत्रकं क्षिप्त्वा प्रत्यहं नित्यनूतनम् ॥

शोधयेत्त्रिदिनादूर्ध्वं धृत्वा तीव्रातपे ततः ।

प्रयोगेषु प्रयुज्जीत भागमनेन तद्विषम् ॥

गोदुग्धे घटिकाः पञ्च शुद्धिमायाति तद्विषम् । आयुर्वेद प्रकाश ६/४९, ५०, ५२

विषद्रव्यांचे चण्याएवढे बारीक तुकडे करून ते एका मूतपात्रात गोमूत्रात बुडवून देवावेत. दर दिवशी गोमूत्र बदलावे. असे सलग ३ दिवस केल्यानंतर विषद्रव्य तीव्र उन्हात ठेवून सुकवावे व योज्य त्या प्रमाणात औषधात वापरावे.

याच्या व्यतिरिक्त सलग ५ प्रहर गोदुग्धात दोलायंत्राच्या सहाय्याने स्वेदन केल्याने विषद्रव्याची शुद्धि होते.

विषाचे ८ वेग - मारक मात्रेत विषाचे जाणीवपूर्वक/अजाणतेने सेवन केले असता पुढीलप्रमाणे क्रमाने ८ वेग शरीरात लक्षणरूपाने दिसून येतात.

| | |
|--------------------------------|----------------------------------|
| प्रथम वेग - शैथिल्य | द्वितीय वेग - कम्प |
| तृतीय वेग - दाह | चतुर्थ वेग - संज्ञाहानि/मूर्च्छा |
| पंचम वेग - मुख्यातून फेनोद्वाम | षष्ठ वेग - बाहुशैथिल्य |
| सप्तम वेग - जाड्य | अष्टम वेग - मृत्यु |

353

विष संरक्षण विधी

रक्तसर्षपतैलेन लिप्ते वाससि धारयेत् ।

विषं शुद्धं प्रयत्नेन नान्यत्र गुणहानितः ॥

आ.प्र.५/११

शुद्ध केलेले विषद्रव्य रक्तसर्षप तेलात भिजविलेल्या वस्त्रात बांधून ठेवावे. अन्यथा ते गुणहीन होते.

विषद्रव्यांचे सामान्य मारण

तुल्येन टड्कणोनैव द्विगुणेनोषणेन च ।

विषं संयोजितं शुद्धं मृतं भवति सर्वथा ॥

आ.प्र.५/६१

विष द्रव्याच्या समान भाग शुद्ध टंकण व दुपट प्रमाणात मिरीचे चूर्ण घेऊन द्याडी खलात एकत्रित घोटले असता त्या विषद्रव्याचे शोधन तसेच मारणही होते.

शोधित विषद्रव्यांची औषधिमात्रा

यवाष्टकं भवेद्यावद्भ्यरतं तिलमात्रया ।

सर्वरोगहरं नृणां जायते शोधितं विषम् ॥

आ.प्र.५/७१

शोधित विषद्रव्य हे १ तिल (३. ७५ मि.ग्रॅ.) ते ८ यव (२५० मि.ग्रॅ.) एवढ्या प्रमाणात त्याच्या अपेक्षित औषधिगुणधर्मानुसार देता येते. शुद्ध विषद्रव्याचा औषधातील उपयोग सर्व व्यधींचा नाश करणारा आहे.

विषद्रव्यांचे सामान्य प्रतिविष

सर्व प्रकारच्या विषद्रव्यांचे बराच काळपर्यंत सेवन केले असता त्यापारून उत्पन्न होणाऱ्या विकारांच्या शान्तिसाठी शुद्ध टंकण, हरिद्रा, पुत्रजीवक, लिंबुरस, अर्जुनत्वक् चूर्ण, गोघृत तसेच अजादुग्ध यांचा प्रतिविष (Antidote) म्हणून उपयोग केला जातो. विषवर्गातील वत्सनाभाचा उपयोग रसकर्मासाठी प्रामुख्याने केला जातो. औषधिनिर्माणातही त्यास महत्त्व आहे.

(१) वत्सनाभ (Aconitum Ferox)

| | | | |
|-----------|-------------------------------|-----------|----------------|
| वर्ग | - विषवर्ग | | |
| नाम | - संस्कृत - वत्सनाभ | मराठी - | बचनाग |
| | हिन्दी - वडनाभ | इंग्रजी - | Aconitum Ferox |
| पर्याय | - वत्सनाग, क्ष्वेड, विष, अमृत | | |
| उपयुक्तता | - मूळ (कंद) | | |

परिचय

- वत्सनाभाचा कंद ५ ते ७ अंगुल लांब व १ ते २ अंगुल व्यासाचा असतो. वासराच्या नाभीप्रमाणे दिसत असल्याने त्यास वत्सनाभ असे म्हणतात. याचा बाहेरील वर्ण कृष्णाभ व आतून पाण्डुरवर्ण असतो. शीत ऋतुत व वसंत ऋतुत वत्सनाभाचे कन्द पूर्ण वीर्य असतात. त्याचवेळी ते गोळा करावेत. वत्सनाभाच्या क्षुपाशेजारी इतर झाडे वाढत नाहीत.

प्राप्तिस्थान

- सिक्किम, नेपाळ, गढवाल, काश्मीर या हिमालयीन भागात ३ ते ५,००० मीटर उंचीवर थंड प्रदेशात वत्सनाभ प्राप्त होतो.

वत्सनाभाचे प्रकार - वर्णानुसार ३ प्रकार (रसतरंगिणीकारांच्या मते)

- | | | |
|------------|---------|------------|
| १) कृष्णाभ | २) कपिश | ३) पाण्डुर |
|------------|---------|------------|
- त्यातील पाण्डुरवर्णी वत्सनाभ गुणांनी उत्तम आहे.

वत्सनाभाची विषाक्त लक्षणे

अशुद्ध व अतिमात्रेतील वत्सनाभाच्या सेवनामुळे शरीरत दाह, मोह, हृदयावसाद तसेच मृत्यु ही लक्षणे निर्माण होतात. त्यामुळे वत्सनाभाचा औषधातील उपयोग त्याची शुद्धि करूनच करावा.

वत्सनाभ शोधन

- १) वत्सनाभाचे चण्याएवढे बारीक तुकडे करून दोलायंत्राच्या सहाय्याने गोठुंधात/अजादुंधात कमीत कमी ६ तास स्वेदन करावे. या विधीने वत्सनाभाची शुद्धि होते
- २) वत्सनाभाचे बारीक बारीक तुकडे करून ते प्रथम मृत्पात्रात ताजे गोमूत्र घेऊन त्यात बुडवून उन्हात ठेवावेत. दर दिवशी गोमूत्र बदलून ही क्रिया ३ दिवस सुरु ठेवावी. त्यानंतर वत्सनाभाच्या बाहेरील त्वचा सुरीने काढून घ्यावी व आतील शुद्ध वत्सनाभ उन्हात सुकवून घ्यावा. काहींच्या मते या वत्सनाभास स्वच्छ पाण्याने धुवून गोठुंधात १ प्रहरपर्यंत स्वेदन करावे व मगच औषधात वापरवे.

शुद्ध वत्सनाभाचे गुणधर्म व रोगघ्नता

वत्सनाभ हे कटु, तिक्त व कषायरसात्मक, उष्णवीर्यात्मक व मधुरविपाकी द्रव्य आहे. तसेच हे उत्तम योजवाही, व्यवाधि, विकासी व उत्कृष्ट रसायन द्रव्य आहे. या द्रव्याचा औषधि उपयोग ज्वर, आमवात, श्वास, कास, वातरक्त, अग्निमांद, कुष्ठ, ग्रहणी, उदर, शय्यामूत्रता, तिमिररोग या विकारांमध्ये केला जातो. तसेच बाह्योपचारार्थ गृध्रसी, आमवात, शीर्षशूल, दंतशूल, कर्णशूल, कर्णशोथ, वृश्चिकदंश, मूषकदंश या विकारांत शुद्ध वत्सनाभाचा उपयोग केला जातो.

वत्सनाभाचे प्रतिविष (Antidote)

शुद्ध टंकण, गोघृत, अजादुग्ध, गोदुग्ध, नवनीत, तण्डुलीय रस इ. द्रव्यांचा उपयोग वत्सनाभाची विषाक्त लक्षणे कमी करण्यासाठी केला जातो.

वत्सनाभाचे कल्प - त्रिभुवनकीर्ति रस, हिंगुलेश्वर रस, सूतशेखर रस, आनंदपैरव रस, मृत्युंजय रस, संजीवनी वटी, महावातविध्वंस रस इ.

उपविष (Sub-Poisons)

विविध ग्रंथानुसार उपविषांची संख्या वेगवेगळी सांगितली आहे. रसरत्नसुमच्यकारांनी एकूण ७ उपविष वर्णन केले असून रसतरंगिणी या ग्रंथात उपविषांची संख्या ११ सांगितली आहे.

| रसरत्नसुमच्य | १) लाङ्गली (कळलावी), २) कुचला ३) कण्हेर ४) भंगा (भांग) ५) भल्लतक (बिब्बा) ६) धनूर ७) अर्क (रुई) |
|--------------|---|
| रसतरंगिणी | १) विषतिन्दुक (कुचलाबीज), २) अहिफेन (अफू), ३) जयपाल (जमालगोटा), ४) धनूरबीज, ५) विजया (भांग), ६) गुब्जा, ७) भल्लतक (बिब्बा), ८) अर्कशीर, ९) स्नुहीशीर, १०) लाङ्गली (कळलावी) ११) कण्हेर |

(१) कुचला (विषतिन्दुक) (Strychnos nuxvomica)

वर्ण - उपविष

नाम - संस्कृत - विषमुष्टि, विषतिन्दुक हिन्दी - कुचिला

मराठी - कुचला इंग्रजी - Nuxvomica

पर्याय - कुचेलक, कुचेल, कुचिला, कुचिल, विषतिन्दु, तिन्दु, तिन्दुक, विषतिन्दुक, कारस्कर, रम्यफल, मूषकविष, काकनेत्र, आक्षेपकवृक्ष, काकतिन्दुक, कालपीलु, कालकूट, विषमुष्टिका, विषमुष्टि, कुपाक, कुलक, मर्कटतिन्दुक

उपयुक्तग - फळातील बटणासारखे दिसणारे कटिण बीज.

परिचय - कुचला वृक्षास येणाऱ्या नारंगी फळात २ ते ५ बटणासारखे चपट व एका बाजूने उन्नतोदर, मुठ्या वर्णाची बीज असतात. यांचेच शोधन करून औषधिकार्यात उपयोग केला जातो. या कुचलाबीजाचा व्यास साधारणतः १/२ इंचाचा असतो.

प्राप्तिस्थान - मद्रास, कोकण, कोचीन, मलबार, ओरिसा व श्रीलंका या उष्ण

प्रदेशातील जंगलात कुचलाचे वृक्ष अधिक आढळतात.

कुचलाचा विषभाव - आक्षेपक, धनुस्तम्भ, कम्प, अंगमर्द, दन्तहर्ष, कनीनिका विस्फार इ.

कुचलाबीज शोधन - कुचलाबीज ७ अहोरात्र गोमूत्रात सतत भिजत ठेवाव्यात. दर दिवशी गोमूत्र बदलावे. त्यानंतर बियांवरची साल काढून त्याचे गोदुग्धात दोलायनाच्या सहाय्याने १ प्रहर स्वेदन करावे. म्हणजे कुचलाबीज शुद्ध होतात.

शुद्ध कुचलाबीजाचे गुणधर्म व रोगजनता

कुचलाबीज तिक्त, कटु व कषाय रसात्मक, उष्ण वीर्यात्मक, तीक्ष्ण तसेच मधुरविपाकी असते. ते कफवातशामक आहे. कुचलाचा उपयोग अग्निमांद्य, अल्पपित्त, मूत्रकृच्छ्र, नपुंसकत्व, अरुचि, ग्रहणी, उन्माद, आध्मान, अजीर्ण, आमाशयोत्थ शूल, हृद्दीर्बल्य, श्वास, फुफ्फुसशोथ, अर्दित, अर्धांगवात, मदात्यय या व्याधींमध्ये केला जातो. ते वातनाड्यांना बल देण्याचे कार्य करते. अशुद्ध नागधातूच्या सेवनेने उत्पन्न होणाऱ्या विकारामध्ये कुचलाचा औषध म्हणून उपयोग केला जातो. तसेच श्वानविषामध्ये हे अतिशय गुणकारी औषध आहे.

मात्रा - १/४ - १ गुंजा (३० - १२० मि.ग्रॅ.)

कुचलाचे प्रतिविष (Antidote) - नागवेलीपत्र स्वरस/गोघृत
कुचला कल्प - अश्रितुंड वटी, विषतिन्दुक वटी.

(२) अहिफेन (Opium)

वर्ण - उपविष

नाम - संस्कृत - अहिफेन हिन्दी - अफीम

इंग्रजी - Opium मराठी - अफू

लॅटिन - Papaver Somniferum

पर्याय - अफेन, निफेन, अहिफेनक, अफूल, फणिफेन, नागफेन.

परिचय - अफूच्या बोंडास चीर देऊन त्यातून जो गोंद/निर्यास खवतो त्यासच सुकल्यावर अफू असे म्हणतात.

प्राप्तिस्थान - अफूच्या लागवडीवर प्रशासकीय नियंत्रण असून शासकीय संरक्षणालाच याची लागवड उत्तरप्रदेश, बिहार, राजस्थान, मध्यप्रदेश याठिकाणी केली जाते.

शोधन - अफूचा निर्यास पाण्यात टाकून प्रथम विरवळवून घ्यावा. मिश्रण

वस्त्रातून गाळून घ्यावे व त्याची भौतिक शुद्धि करून घ्यावी. नंतर त्यात थोडेसे गोदुग्ध टाकून मंदग्नियवर पाचन करावे. द्रव घट्ट झाल्यावर अग्निवरून उतरवून थंड करावा. भौतिक रित्या शुद्ध झालेली ही अफू दगडी खलात घेऊन त्यास आर्द्रक स्वरसाच्या ७ ते २१ भावना घ्याव्यात. अशाप्रकारे अफूची शुद्धि होते.

अफूचे गुणधर्म व उपयोग

अफू तित्त रसात्मक असून निद्राजनक, ग्राही, वेदनाशामक, शुक्रस्तम्भक, गर्भस्त्रावरोधक, रक्तस्त्रावरोधक व श्लेष्महर आहे. हिचा उपयोग अतीसार, ग्रहणी, प्रवाहिका, निद्रानाश, छर्दि इ. विकारामध्ये केला जातो. फुफ्फुसावरणकलाशोध, आत्रावरणशोध व विविध संस्थांच्या वेदनेमध्ये अफूचा बाह्योपचारार्थ उपयोग केला जातो.

औषधी मात्रा - १/४ - १ गुंजा (३० - १२० ग्रॅम)

अहिकेन निषेध - बालक, वृद्ध, मधुमेही रुग्ण, हात पाय थंड पडलेले असल्यास, विसूचिका, सकफ कास, वृक्षशोध या विकारांनी पीडित रुग्णांना अफू देऊ नये.

अहिकेनाचे प्रतिविष (Antidote) - सौराष्ट्री चूर्ण, आर्द्रक स्वरस.

अहिकेन कल्प - निद्रोदय रस, अहिकेनासव, कर्पूर रस, वेदानान्तक मलहर.

(३) जयपाल (Croton seed)

| | | | |
|-----------|--|--------|------------|
| वर्ग | - उपविष | हिन्दी | - जमालगोटा |
| नाम | - संस्कृत - जयपाल | मराठी | - जमालगोटा |
| | इंग्रजी - Croton seed | | |
| लॅटिन | - Croton Tiglium | | |
| पर्याय | - जेपाल, रेचक, सारक, विभेदन, मलद्रावी. | | |
| परिचय | - जयपाल ही दन्ती जातीच्या वृक्षाची अंडाकार आकाराची करड्या, मातकट वर्णाची बी आहे. | | |
| उपयुक्तता | - बीज | | |

शोधन

१) जयपाल बीजाची शुद्धि करण्यासाठी सर्वप्रथम त्यावरील आवरण काढावे. नंतर बीजाच्या २ दलांमधील हिस्बट रंगाची जीभ/अंकुर काढावा. ही जीभरहित बीजमज्जा एका वस्त्रात बांधून दोलायंत्राच्या सहाय्याने गोदुग्धात १ प्रहर (३ तास) स्वेदन करावे. अशाप्रकारे ३ वेळा स्वेदन केले असता जयपालबीज शुद्ध होते.

२) शोधनाच्या दुसऱ्या पद्धतीत जयपालाची बीजमज्जा वस्त्रात बांधून तिचे गोदुग्धात १ प्रहर दोलायंत्राच्या सहाय्याने स्वेदन करावे. नंतर स्वेदित बीजमज्जेचा लगदा परिपक्व मृत्पात्रावर/माठावर लेप करून लावावा. त्यातील तेलाचा अंश शोषला जातो व जयपाल शुद्ध होते. जयपालबीजातील तैलीय अंश कमी केल्याने त्याची विषाक्तता कमी होते. ते न केल्यास पोटात मुरडा मारून दुखते.

गुणधर्म व रोगघ्नता

जयपालबीज तित्त रसात्मक, उष्ण वीर्यात्मक, कटुविपाकी व गुणाने सर, गुरु, तीव्र रेचक आहे. तसेच ते वामक व पित्तजनकही आहे. जयपाल उत्तम वातश्लेष्महर आहे. जयपालबीजापासून बनविलेल्या औषधीकल्पांचा उपयोग जलोदर, कृमि, नवज्वर इ. व्याधींमध्ये शोधनार्थ केला जातो. वृश्चिकदंशस्थानी जयपाल बीज वाटून त्याचा लेप केला असता वृश्चिकविषाचा विषारी प्रभाव नष्ट होतो.

शुद्ध जयपाल औषधीमात्रा - १/८ - १/४ रती (१५ - ३० मि.ग्रॅ.)

जयपाल उपयोग निषेध

बाल, वृद्ध, कृश, क्षीण, गर्भिणी, गुदभ्रंश, गुदविकार, बद्धजुदोदर इ. शारीरिक स्थिती/विकारामध्ये जयपालयुक्त कल्प टाळावेत.

जयपालाचा विषप्रभाव

तीव्र रेचन, पोटात मुरडा मारणे, आन्त्रशोथ, आटोप, नाडीची गति मंद होणे, स्वेदनिर्गम ही अधिक लक्षणे जयपालाच्या विषप्रभावाने निर्माण होतात.

विषप्रभावाची चिकित्सा

उष्ण जल, लिंबु रस, गोधृत, दही, शर्करा इ.

जयपाल कल्पावर थंड पाणी प्यायल्यास पोटात दुखून रेचनाचे वेग वाढतात व उष्ण पाणी प्यायल्यास पोटातील दुखणे कमी होऊन रेचन थांबते. पोटातील मुरडा कमी करण्यासाठी लिंबाचा रस घावा.

जयपालाचे द्योग - इच्छाभेदी रस, जलोदरादि रस, वृश्चिकविषहर प्रलेप.

(४) धतुर (Dhatura)

| | | | |
|--------|---|--------|---------|
| वर्ग | - उपविष | हिन्दी | - धतूरा |
| नाम | - संस्कृत - धतूर इंग्रजी - Dhatura | मराठी | - धोतरा |
| लॅटिन | - Dhatura Stramonium | | |
| पर्याय | - कितव, उन्मत्त, कनक, शठ, कण्टक फल, शिवशेखर, मदन, शिवप्रिय, महामोही, देविका, स्वदूषण इ. | | |

परिचय - धोतरा ही क्षुप जातीची वनस्पती आहे. तिच्या फळावर काटे असतात. प्रकारानुसार विविध वर्णाची फुले असतात. फुलांच्या वर्णानुसार धोतराच्या शेवत, कृष्ण, नील, रक्त, पीत असे प्रकार पडतात. त्यातील कृष्णवर्णी फूल असणारा धोतरा औषधीदृष्ट्या अधिक गुणवान समजला जातो.

उपयुक्तांग - पत्र, बीज, मूळ
धतुरबीज शोधन - धतुरबीज वखात बांधून दोलायंत्राच्या सहाय्याने गोदुग्ध/गोमूत्रात १ प्रहर (३ तास) स्वेदन करून कोष्ण जलाने धुवून वेतल्यास शुद्ध होतात.

शुद्ध धतुरबीज गुणधर्म व उपयोग

हे कटुतिक रसात्मक, उष्ण वीर्यात्मक, कटुविपाकी द्रव्य आहे. याचा उपयोग श्वास, कास, उन्माद, आक्षेप, कृमि, कुष्ठ, कण्डू, ज्वर, आन्त्रविकार यामध्ये केला जातो. केसार्तल यूका, लिखा यांचा नाश करण्यासाठी धतुरबीजाचा बाह्योपचारार्थ उपयोग केला जातो.

मात्रा - धतुरबीज - १/४ - १/२ गुंजा (३० - ६० मि.ग्र.)
धतूरपत्र चूर्ण - १/२ - १ १/२ गुंजा (६० - १८० मि.ग्र.)

धतूरविष प्रभाव - मुखशोष, गलशोष, लालानाश, दृष्टिमांध, कनीनिका विस्फार, मृत्यु.

धतूरविष प्रभाव चिकित्सा - शर्करामिश्रित गोदुग्ध, गोमूत्रपेषित समुद्रफल कल्क, वचाचूर्णमिश्रित दही इ.

धतूरबीज कल्प - सुवर्णपूतशेखर रस, कनकासव, कनकसुंदर रस.

धतूरपत्र कल्प - त्रिभुवनकीर्ति रस या कल्पास धतूरपत्र स्वरसाच्या ३ भावना द्याव्यात.

(६) भंग (Cannabis / Indian Hemp)

| | | | |
|--------|--|------------|-------------|
| वर्ग | - उपविष | हिन्दी | - भंग |
| नाम | - संस्कृत - भंगा इंग्रजी - Indian Hemp | मराठी | - भंग |
| लॅटिन | - Cannabis Indica | | |
| पर्याय | - भंगी, मातुलानी, मादिनी, मातिका, मातुली, विजया, जया, तन्त्राकारिणी, बहुवादिनी | | |
| स्वरूप | - क्षुप | उपयुक्तांग | - पत्र, बीज |

शोधन

१) भंगीची पाने पाण्यात भिजवून व पिळून वेऊन ती उन्हात सुकवावीत. नंतर ती गोठ्यात मंदाग्निर भाजून घ्यावीत. या विधीने भंगीची शुद्धि होते.
२) भंगीची पाने बाभळीच्या सालीच्या काढ्यात अर्धा तास उकळून घ्यावीत व सुकवावीत. नंतर त्याचे चूर्ण करून त्यास गोदुग्धाची भावना द्यावी/गोदुग्धात पेषण करावे. भंगीची शुद्धि होते.

शुद्ध भंगीचे गुणधर्म व उपयोग

शुद्ध भंग ही तिक्त रसात्मक, उष्ण वीर्यात्मक असून गुणांनी ती लघु, तीक्ष्ण, पित्तवर्धक, कफनाशक, श्राही, दीपन, पाचक, निद्राजनक, मदकारी, मूत्रल, कामोद्दीपक आहे. भंगीचा उपयोग स्वप्नमेह, शीघ्रवीर्यपतन, ध्वजभंग, ग्रहणी, अतीसार, वृक्कशूल, धनुस्तंभ, प्रलाप, निद्रानाश, पित्तशोषजशूल, अर्जाण या विकारांमध्ये प्रामुख्याने होतो.

औषधी मात्रा - २ - ४ गुंजा (२४० - ४८० मि.ग्र.)

भंगीचा विषप्रभाव - मद, प्रलाप, मूर्च्छा, तन्त्रा

भंगीचे प्रतिविष - ताक, दही, चिंचाकल्क (चिंचेचे पाणी)

औषधिकल्प - मदनोदय मोदक, कनकसुंदर रस (भावना द्रव्य)

(६) गुंजा (Abrus seed)

| | | | |
|-------|---|--------|--------------|
| वर्ग | - उपविष | हिन्दी | - रती, युधची |
| नाम | - संस्कृत - गुंजा इंग्रजी - Abrus seed | मराठी | - गुंजा |
| लॅटिन | - Abrus precatorius | | |

२२. विषोपविष

पर्याय - रक्ता, रक्तिका, ताम्रिका, कृष्णचूडिका, उच्चटा, शीतपाकी, भिल्लभूषणिका, अरुणा, चूडामणि, शिखण्डी, कृष्णाला, काकणन्ती, कन्बोजी इ.

स्वरूप - लता

प्रकार - श्वेतगुंजा, रक्तगुंजा. श्वेतगुंजा अधिक विषारी आहे.

उपयुक्तांग - फल, मूल, बीज. यातील गुंजाबीजच उपविष मानले जाते.

गुंजाबीजाची विषाक्त लक्षणं - छर्दि, तीव्र रेचन.

शोधन - गुंजाबीजाचे चूर्ण करून त्याची २ पदरी वस्त्रात पोडूली बांधावी व दोलायंत्राच्या सहाय्याने जोडुधात २ प्रहर/कांजीत १ प्रहर स्वेदन करावे. या विधीने गुंजाबीजाची शुद्धि होते.

गुंजाचे गुणधर्म व उपयोग

| | |
|-----------|---|
| गुंजामूल | मधुर रसात्मक, उष्णवीर्यात्मक, कफनिस्सारक, वातपित्तशामक असून ते स्वरभेद, कास, तूष्णा, गलशोथ, अरुचि, मूत्रकृच्छ्र, विष यांचा नाश करणारे आहे. तसेच ते शुक्रोत्पादक, बल्य व वर्ण्य आहे. |
| गुंजापत्र | हे मधुर व कटु रसात्मक असून शोथ, आमवात, वेदना, स्वरभेद या व्याधींचा नाश करणारे आहे. |

| | | |
|----------|----------------|---|
| गुंजाबीज | आभ्यंतर प्रयोग | हे उत्तम कामोद्दीपक व बल्य असून उरुस्तम्भ या व्याधींचा नाश करणारे आहे. |
| | बाह्योपचारार्थ | गुंजाबीज दगडी पाट्यावर पाण्याबरोबर वाटून त्याचा लेप शोथ, वेदना, पक्षाघात, गुश्मसी, अवबाहुक, शिवत्र, इंद्रलुप्त या विकारांमध्ये केला जातो. |

शुद्ध गुंजाबीजाची औषधिमात्रा - १/२ - १^१/_२ गुंजा (६० - १८० मि.ग्र.)

औषधिकल्प - गुंजादि तैल, गुंजाभद्र रस, गुंजाजीवन रस.

(७) भल्लातक (Marking Nut)

वर्ण - उपविष

नाम - संस्कृत - भल्लातक

मराठी - बिब्बा

लॅटिन - Semicarpus anacardium

हिन्दी - भिलावा

इंग्रजी - Marking Nut

२२. विषोपविष

पर्याय - भल्लात, तपन, अरुक्कर, अग्रिक, दहन, वायुसखा, कुमिध्न, वातारि इ.
उपयुक्तांग - भल्लातकाचा वृक्ष असून त्याचे फळ सुकल्यानंतर औषधात वापरले जाते. परिपक्व फळ-भाण्यात टाकल्यास ते बुडाले तर ते औषधीग्राह्य समजावे.

विषाक्त लक्षणं - भल्लातक/बिब्बा हा अत्युष्ण व तीक्ष्ण असल्याने त्यातील तैलसदृश रस शरीराच्या कोणत्याही भागास लागल्यास तेथे दाह, व्रण निर्माण होतो. तसेच शोथ निर्माण होतो/लाल रंगाची गांधी (विसर्प) निर्माण होते.

शोधन

१) बिब्ब्याचे तुकडे करून विटकरीच्या चूर्णात ठेवावेत/विटकरीच्या चूर्णासहित ते जाड वस्त्रात बांधावेत व मध्यम प्रकारचा दाब देऊन रगडावेत. बिब्ब्यातील बरेचसे तैल विटकरीचूर्णात शोषले जाते. त्यानंतर ते तुकडे बाहेर काढून गरम पाण्याने स्वच्छ धुवावेत व सुकवून ठेवावेत.

२) बिब्ब्याचे बारीक तुकडे करून ते वस्त्रात बांधावेत. नंतर दोलायंत्राच्या सहाय्याने १ प्रहर नारिकेल तेलात स्वेदन करावे. त्याची शुद्धी होते.

भल्लातकाचे गुणधर्म व उपयोग

भल्लातक कटुतिक्त रसात्मक, उष्ण वीर्यात्मक असून ते तीक्ष्ण, रसायन, बल्य, शुक्रल व वातश्लेष्महर आहे. याचा उपयोग चिकित्सेत गुल्म, अर्श, ग्रहणी, कुष्ठ, कृमि, विबन्ध, आध्मान, शूल, ज्वर, श्वास, कास, शिवत्र, अग्निमांद्य, वातव्याधि इ. विकारांमध्ये होतो.

औषधिमात्रा - १ - ३ गुंजा (१२० - ३६० मि.ग्र.)

भल्लातक प्रयोग निषेध - पित्तप्रकृतीच्या रुग्णांमध्ये भल्लातकाचा प्रयोग टाळावा.

भल्लातक प्रतिविष (Antidote) - बेहेडा, कासमर्द, धान्यक कल्क, हरिद्रा कल्क, अर्जुनपत्र कल्क, लोणी इ.

कल्प - संजीवनी वटी, अमृतभल्लातक अवलेह, भल्लातकासव, भल्लातकावलेह.

(८) कर्वीर (Oleander)

वर्ण - उपविष

नाम - संस्कृत - करवीर

इंग्रजी - Oleander

लॅटिन - Nerium Indicum

हिन्दी - कनेर

मराठी - कण्हेर

२३. रसौषधींचे मानकीकरण

रोगमादौ परीक्षेत् ततोऽनन्तरमौषधम् ।

ततः कर्म भिषक् पश्चाज्ज्ञानपूर्वं समाचरेत् ॥

च.सू.२०

सर्वप्रथम रोगनिदान करून व औषधिच्या योग्य परीक्षेनंतरच रुग्णाची चिकित्सा करावी. वैद्यांकडून केली जाणारी रुग्णचिकित्सा ही बहुतांशी युक्तिव्यपाश्रय असते. प्राचीन काळी वैद्य मंडळी स्वतः कल्पतील आवश्यक घटकद्रव्यांचे चयन व शोधन करीत आणि स्वयंनिर्मित कल्प चिकित्सेसाठी वापरत असत. परंतु आयुर्वेदिक औषधांच्या वाढत्या मागणीनुसार औषधिनिर्माण करणारे वैद्य व चिकित्सा व्यवसाय करणारी वैद्यमंडळी वेगवेगळी होऊ लागली. त्यामुळे आयुर्वेदिक औषधि निर्मितीला नंतरच्या काळात व्यावसायिक स्वरूप घेऊ लागले. बृहत्त्रयीमध्ये औषधांच्या मानकीकरणसंबंधी मर्यादित वर्णन आढळते. परंतु औषधिकल्प बनाविण्यासाठी वनस्पतिज व प्राणिज द्रव्यांबरोबर पारदादि खनिज द्रव्यांचा वापर होऊ लागला व त्यास सांप्रदायिक मान्यता मिळू लागली, तेव्हा मात्र औषधिनिर्माण शास्त्राशी संबंधित ग्रंथांमध्ये मानकीकरण संबंधित विशेष वर्णन दिसून येऊ लागले. रसशास्त्राच्या विकासाबरोबरच मानकीकरणाचे महत्त्व वाढू लागले. चूर्ण, गुटी, वटी, अवलेह, आसव-अरिष्टांच्या बरोबर औषधिकल्पांत रसकल्प, कुर्पीपक्क रसायने, पोडूली कल्प, पर्पटी कल्प यांचाही अतिशय गुणकारी व आशुकारी म्हणून उपयोग केला जाऊ लागला. सदर केली जाणारी औषधिनिर्मिती ही यथोचित ज्ञान व कर्माभ्यास असणाऱ्या वैद्यांकडून होणे आवश्यक होते व आहे; कारण कल्पतील घटकद्रव्ये नक्की तीच व वीर्यवान आहेत, विषद्रव्यांचे व खनिज द्रव्यांचे योग्य शोधन केलेले आहे, यावरच त्या कल्पाची औषधीमात्रा व सेवनसुरक्षा ठरते. ग्रंथोक्त औषधि कोणत्याही वैद्यांनी बनविले, तरी त्यातील वापरलेल्या घटक द्रव्यांचे प्रमाण सर्व वैद्यांचे सारखेच असेल याची काळजी घेणे आवश्यक होते. म्हणूनच जवळपास सर्वच ग्रंथांनी मानपरिभाषेस विशेष महत्त्व दिले व काष्ठौषधी, रसौषधींच्या मानकीकरणास हातभार लावला.

अनपाधिपरिमाणम् ।

च.सू.१३/५, चक्रपाणि

औषधाचे किंवा आहाराचे जे प्रमाण शरीरास अपायकारक नसते, त्यास मात्रा असे म्हणतात, असे मात्राशितीय अध्यायात चक्रपाणिने सांगितले आहे. अमात्रावत् सेवन केलेला आहार ज्याप्रमाणे शरीरास दोषप्रकोपक आणि विकारकर ठरतो, त्याच प्रमाणे अयोव्य मात्रेत सेवन केलेले औषधही दोषप्रकोपक व विकारजनक,

ठरू शकते. त्यामुळे आताच्या काळातील मानवी शरीराच्या बल, कोष्ठ, अग्नि, प्रकृति, वय, सान्ध्याता व नियमित आधुनिक जीवनशैलीचा अभ्यास करूनच त्याने सेवन करावयाच्या औषधिमात्रेचा निर्णय घेणे आवश्यक आहे. याचा विचार शास्त्रधरांनी केल्याचे दिसून येते.

बालस्य प्रथमे मासि देया भेषजरक्तिका ।

अवलेहीकृतैकेव ... ॥

शा.सं.पू.खं.६/४८-५१

येथे वर्णन केलेली अवलेहासारख्या कल्पांची मात्रा बालकाच्या प्रथम मासापासून ते १६ व्या वर्षापर्यंत वर्धमान स्वरूपात वर्णन केली आहे. १६ व्या वर्षापासून ७० वर्षापर्यंत ती स्थिर ठेवून क्रमशः कमी केली आहे. थोडक्यात, औषधांची मात्रा, रुग्णाचे वयादि व औषध पाचन क्षमता (Tolerance) विचारात घेतले आहेत.

आयुर्वेदात नंतरच्या काळात विकसित झालेली शाखा म्हणजे रसशास्त्र. रसरत्नसमुच्चय हा रसशास्त्राचा आधारभूत ग्रंथ समजला जातो. रसशास्त्र हे देखील आधारभूत सिद्धांतांवर आधारित असे रसौषधिनिर्माणशास्त्र आहे. उदाहरणादाखल; रसरत्नसमुच्चयाचा अभ्यास करता असे दिसून येते की, या ग्रंथामध्येही रससाधनास्थलनिर्देश, रसशाळास्थाननिर्देश, रसमण्डप निर्माण, रसालिंग स्थापनादि विधी, रससाधनीय पदार्थ संग्रह, रससिद्धि उपयुक्त उपकरण, अग्निसंस्कार अपेक्षानुरूप विविध प्रकारचे पुट, कज्जली लक्षण, रसपडूक लक्षण, पिष्टी निर्माण विधी, भस्मपरीक्षा, मूषा निर्माण द्रव्य यांचे वर्णन केले आहे. अपेक्षित रसकल्पसिद्धि प्राप्त करण्यासाठी केवळ औषधात वापरलेल्या घटक द्रव्यांचेच मानकीकरण आवश्यक नसून, औषध बनाविण्यासाठी वापरली जाणारी जागा, दिशा, उपकरणे, यंत्र, निर्माणविधी, अग्निसंस्कार, संस्कारासाठी दिला जाणारा काळ इ. सर्व बाबींचेही मानकीकरण आवश्यक आहे. आधुनिक औषधिनिर्माणशास्त्रातही याच बाबींना महत्त्व दिल्याचे दिसून येते. औषधिनिर्माण अधिनियमांत आज शासनाने GMP (Good Manufacturing Practices) अनिवार्य केले आहे. हे औषधिनिर्माणातील व प्रत्यक्ष औषधांच्या मानकीकरणातील सकारात्मक परिवर्तनाचे द्योतक आहे.

औषध मानकीकरणाची आवश्यकता

आयुर्वेदिक औषधांमध्ये खनिज, प्राणिज व प्रामुख्याने वनस्पतिज द्रव्यांचा स्वतंत्र किंवा सामुदायिकरीत्या संस्कारांती उपयोग केलेला असतो, कारण एकल औषधि पेक्षा अनेक द्रव्यांच्या एकत्रित किंवा सामुदायिक कार्मुकतेला (collective action) अनन्यसाधारण महत्त्व आहे. उदा. एकल शुण्ठीचे कार्य व त्रिकटुमध्ये असतांना

२३. रसौषधींचे मानकीकरण

शुण्टीचे कार्य याच्यात भेद आहे. त्रिकटुमध्ये असतांना शुण्टीचे कार्य मरिच व पिंपळी या द्रव्यांबरोबर सामुदायिक आहे.

पुढील ४ प्रकारच्या औषधियोगांचे मानकीकरण (Standardization) गरजेचे आहे

- १) अ) एकल वनस्पतिज द्रव्य - उदा. गुडुचि, हरितकी इ.
ब) एकापेक्षा अधिक वनस्पतिज द्रव्यांचे मिश्रण उदा. दशमूल, त्रिफला इ.
क) प्राणिज द्रव्य उदा. घृत, मध इ.
- २) वनस्पतिज द्रव्यांपासून बनविलेले किंवा प्राणिज द्रव्यांपासून बनविलेले कल्प - (plant product / animal product), ज्यामध्ये विविध प्रक्रिया (processes) केलेल्या आहेत. उदा. औषधि तैल किंवा घृत निर्मितीसाठी केलेली स्नेहपाक विधा, आसव-असिष्ट निर्मितीसाठी केलेली आसूत प्रक्रिया, घन बनविताना केलेला अभिसंस्कार, अवलेह निर्मितीतील प्रक्षेपण इ.
- ३) खनिज व वनस्पतिज द्रव्यांचे मिश्रण (Herbomineral formulation) - उदा. नवायास लौह, श्वासकुठार रस, सुवर्णरसूतशेखर रस किंवा खनिज, प्राणिज व वनस्पतिज द्रव्यांचे मिश्रण. उदा. सप्तामृत लौह.
- ४) रसकल्प (Inorganic compounds) - उदा. रससिंदूर, समीरपत्रण रस, पंचामृत पर्पटी, हेमणभण्डोदली रसायन.

मानकीकरणातील अडचणी

- १) औषधी वनस्पतींची योग्य ओळख (Identification) नसणे. विशेषतः दुर्मिळ वनस्पतींच्या बाबतीत ही संदिग्धता दिसून येते.
- २) वनस्पती औषधात वापरण्यापूर्वी योग्य ती जाति, प्रजाति (Species) माहीत नसणे (Authentication).
- ३) वनस्पतीचे अपेक्षित उपयुक्तंग औषधात न वापरता त्याच वनस्पतीचे दुसरे अंग वापरणे. उदा. मुळा ऐवजी खोड वापरणे.
- ४) वाढत्या कच्च्या मालाच्या मागणीमुळे कोणत्याही ऋतूत औषधिसंग्रहण करणे, त्याचे योग्य पद्धतीने संरक्षण न करणे.
- ५) सर्वार्यता कालावधी संपल्यानंतरही काहीबधा औषधियोगांमध्ये वापरणे.
- ६) औषधिचूर्णांचे वजन वाढविण्यासाठी त्यात भेसळ करणे. उदा. कंपिळक चूर्णात विटकरीचे चूर्ण मिसळणे.

२३. रसौषधींचे मानकीकरण

- ७) अपेक्षित घटकद्रव्य उपलब्ध न झाल्यास त्यात उपलब्ध प्रतिनिधी द्रव्य वापरणे.
 - ८) गोयुतातील वनस्पतिज तुपाची आणि मधात गुळाच्या काकवीची भेसळ असणे.
 - ९) जुन्या व कुबट गंध अरुणाच्या तेलांचा (आम व गंध दोष सहित) मूर्च्छना संस्कार न करताच औषधात वापर करणे व योग्य तो पाक न साधणे.
 - १०) आसव-असिष्ट निर्मितीमध्ये संधानासाठी (आसूत प्रक्रियेसाठी) पुरेसा वेळ न मिळणे व प्रक्रियेसाठी अपेक्षित तापमान न मिळणे.
 - ११) कल्पात वापरल्या जाणाऱ्या विषद्रव्यांचे (उदा. वत्सनाभ, ताम्र), खनिज द्रव्यांचे ग्रंथोक्त पद्धतीने अपेक्षित शोधन न करणे.
 - १२) पारद-गंधकादि द्रव्यांचे अपेक्षित कालावधीत ग्रंथोक्त शोधन न करताच कज्जली बनविणे व तिचा औषधात वापर करणे.
 - १३) धातूंचे सामान्य, विशेष ग्रंथोक्त शोधन न करता व त्यापासून बनविलेल्या भरमांच्या सिद्धिपरीक्षा न तपासताच, त्यांचे औषधातील प्रमाण समजून न घेता कल्पात वापर करणे.
 - १४) औषधांच्या वाढत्या मागणीमुळे व इंधनाचा खर्च वाचविण्याच्या दृष्टीने कुर्पापक रसायने, पोडूली रसायने तीव्र अभिसंस्काराचा वापर करून कमीत कमी काळात बनविणे. उदा. रससिंदूर, समीरपत्रण रस इ.
त्यामुळे घटक द्रव्यांच्या वापरापासून, त्यातील होणारी भेसळ, पुरेसं न केलेले शोधन संस्कार, अर्धापाचित भरम, वेळ व इंधन वाचविण्यासाठी केलेले अभिसंस्कार इ. अनेक अडचणी आयुर्वेदाय औषधिनिर्माणात आहेत. या सर्व अडचणींवर मात करण्यासाठीच या शास्त्रात मानकीकरणाची नितांत आवश्यकता आहे. त्यासाठी पुढील उपाययोजना केल्या पाहिजेत.
- 1) Literary review
 - 2) Identification / authentication of the drug
 - 3) To check the potency (सर्वार्यता) of the drug
 - 4) Process standardization
 - 5) Final product analysis (Analytical study)
 - 6) Preclinical study for safety evaluation of the drug (toxicity study)
 - 7) Clinical trial to check the efficacy of the drug.

औषधी द्रव्यांतील गुणकारी तत्वांचा (Active ingredients) शोध

(Natural drug research - identification of active ingredients)

- १) एखाद्या वनस्पतीचे एखादे अंग विशिष्ट कार्यासाठी अनुभूत असते. उदा. अर्जुनत्वक् ह्या आहे. अशा वेळी अर्जुनत्वक् मधील कोणते औषधी तत्व (Active ingredient) ह्यावर कार्य करते व कशा प्रकारे कार्य करते ह्या संशोधनाचा विषय आहे. सर्वप्रथम औषधी तत्व शोधून काढण्याच्या काही पद्धती आहेत. त्यात Soxlet apparatus या उपकरणाचा वापर करून अर्जुनत्वक् चूर्णाचे वेगवेगळ्या द्रावांमध्ये (solvents) पातन (extraction) केले जाते. या solvents मध्ये प्रामुख्याने Petroleum ether, chloroform, Acetone, Diethyl ether, Ethyl alcohol, Methyl alcohol, Water यांचा वापर केला जातो. या वेगवेगळ्या द्रावांमध्ये पातन करण्यामागचा हेतु एवढाच आहे की, जे तत्व Chloroform मध्ये विद्राव्य आहे ते जलात विद्राव्य असेलच असे नाही. त्यामुळे एका द्रव्यातील सर्वच औषधी तत्वांना शोधून, त्यांना वेगवेगळे करून मोजण्यासाठी पातनाकरिता वेगवेगळ्या द्रावांचा (Solvents) उपयोग करता येतो. नंतर Chromatography (Prep TLC, column chromatography, GC, HPLC, HPTLC) द्वारे एकाच औषधी वनस्पतीमधील तत्व (compounds) वेगवेगळे करता येतात. उदा. वेगवेगळे solvents वापरून अर्जुनत्वक् मधील Arjunin सारखी इतर तत्व शोधता व मोजता येतात. ती वेगवेगळे करून त्यांची Individual action (desired activity) पडताळणे आवश्यक आहे. तसे सिद्ध झाल्यास औषधी वनस्पतीची औषधी मात्रा ही अतिशय कमी करता येऊ शकेल.

२) वनस्पतिज / प्राणिज द्रव्यांचा उपयोग करून तयार केलेले कल्प

आयुर्वेदिक औषधांमध्ये एकापेक्षा अधिक द्रव्यांचे मिश्रण असते व त्यावर संस्कार देखील केलेले असतात. मग ती द्रव्ये वनस्पतिज किंवा प्राणिज असतील. अशा अनेक द्रव्यांच्या मिश्रणाचाच शरीरावर अपेक्षित परिणाम दिसून येतो. परंतु त्याचा विशेष टोकताळा मात्र सांगता येत नाही, की त्या मिश्रणात कोणकोणते औषधी तत्व एकत्रित असून त्यांचे किती प्रमाण (Concentration) त्या कल्पात/मिश्रणात आहे. तसेच किती तीव्रतेतील योग किती प्रमाणात येतल्यास त्याचा शरीरावर अपेक्षित परिणाम दिसून येईल. प्रत्येक औषधी कल्पाचे हेच Profile तयार करणे आवश्यक आहे.

औषधी कार्य दिसून येण्यासाठी कल्पातील घटक द्रव्यांचे Profile standard असणे आवश्यक आहे. उदा. त्रिफळा चूर्णाचे (एकापेक्षा अधिक वनस्पतिज द्रव्यांचे मिश्रण) विरेचन कार्य दिसण्यासाठी पुढील प्रमाणे Profile standard तयार असला पाहिजे. उदाहरणार्थ;

| घटक द्रव्य | हरितकी | आमलकी | विभीतक |
|------------|-------------|--------|-------------|
| औषधी तत्व | Gallic acid | Vit. C | Gallic acid |
| % प्रमाण | ३ | २ | ५ |

असे प्रमाण त्रिफळा चूर्णात असेल तरच (1 tsp.) (५ ग्रॅम) या मात्रेत अपेक्षित रेचनाचा परिणाम दिसून येईल, हे सांगता येणे आवश्यक आहे.

कल्पाच्या Standard profile चे सूत्र पुढील प्रमाणे मांडता येईल

Standard Activity = Profile of the constituents

प्रामुख्याने वनस्पतिज व प्राणिज द्रव्यांच्या मानकीकरणातील विशेष अडचण म्हणजे त्या-त्या द्रव्यातील औषधी तत्वांचे प्रमाण पुढील ४ कारणांनी बदलते -


- १) भौगोलिक दृष्ट्या - Geographical variation
- २) ऋतुनुसार - Seasonal variation
- ३) जातिनुसार - Species variation
- ४) प्रक्रियेनुसार - according to processing

उदाहरणादाखल सांगावयाचे झाले तर सह्याद्रीत मिळणाऱ्या हरड्यातील Gallic acid चे प्रमाण १.५ %, इरणामध्ये मिळणाऱ्या हरड्यातील Gallic acid चे प्रमाण ८ % व चीन मधील हरड्यात २० % मिळत असेल तर तीनही वेगवेगळ्या हरड्यापासून सारख्याच मात्रेत अनुलोमनाचे कार्य कसे काय दिसून येईल ?

३) खनिज द्रव्यांचा उपयोग करून तयार केलेले कल्प

एखाद्या कल्पातील किंवा द्रव्यातील किंवा भस्मातील धातूंचे प्रमाण अपेक्षित (desired), अनपेक्षित (undesired metal concentration)) किती आहे, किती प्रमाण असल्यानंतर त्याचा औषधात वापर करण्याची परवानगी द्यावी, हे ठरविणे आवश्यक आहे. थोडक्यात, औषधात एखादा धातू (Metal) किती प्रमाणात असल्यास तो हानीकारक नसेल व प्रत्यक्षात किती प्रमाणात आहे, हे शोधणे व त्याचे Profile standard तयार करणे गरजेचे आहे.

रसशास्त्रातील संशोधनाचा विषय म्हणजे एखाद्या कल्पातील Desired species मोजता येतात का ते पाहणे. उदा. Desired species : HgS, CaO, CaCO₃, Fe₂O₃, PbO हे मोजता येऊ शकतात का, ते पाहणे एवढेच नाही तर लोहभस्म म्हणजे नक्की काय ?



तसेच कज्जली म्हणजे नक्की काय ?

HgS किंवा Hg₂S, किंवा HgS + S किंवा Hg_nX_n

XRD सारख्या परीक्षेने आज हे सांगता येऊ शकते. मात्र ते compound कोणत्याही औषधात किती प्रमाणात गुणकारी व किती प्रमाणात हानीकारक आहे, हे सांगणे आवश्यक आहे.

रसौषधींचे उद्भवस्थान हे निसर्ग असून ते खनिज स्वरूपात खाणीत सापडतात. त्यांवर वेगवेगळ्या प्रकारे शोधनादि संस्कार करून त्यांचा औषधात वापर केला जातो किंवा आजकाल प्रयोगशाळेत Pure compound च्या स्वरूपात तयार करून वापरतात. पखाद्या द्रव्यातील मूलतत्त्व (Elements) आज Inorganic chemistry च्या मदतीने, Volumetric method ने व AAS च्या साहाय्याने मोजता येतात. द्रव्यातील Undesirable impurities – Pb, Hg, As यांचे हानीकारक प्रमाणाही मोजता येऊ शकते.

रसौषधी निर्माणातील प्रक्रियेसंबंधित मानकीकरण (Inprocess control & process standardization)

जसे औषधात वापरल्या जाणाऱ्या कच्च्या मालाचे मानकीकरण आवश्यक आहे, तसे शोधनादि संस्कारापासून औषध तयार होईपर्यंत केल्या जाणाऱ्या सर्व प्रक्रियांचेही (Processes) मानकीकरण (Standardization) करणे आवश्यक आहे.

उदा. रससिंदूर, समीरपत्रण रस, स्वर्णवंग, सिद्धमकरध्वज यांसारखी कृपीपक्क रसायने बनवितांना जी कमीत कमी काळात व कमीत कमी इंधनात सिद्ध करण्यासाठी अतिजलद व तीक्ष्णगतिचा, आधुनिक उपकरणांचा (जसे EMF) वापर केला जातो. परंतु असे केल्याने अपेक्षित (desired value) दर्जाचे औषध सिद्ध होते का, ते पाहणे आवश्यक आहे.

रसशास्त्राच्या प्राचीन ग्रंथांमध्ये रसौषधी, भस्म, कृपीपक्क रसायने, पोडूली रसायने, पर्पटी कल्प सिद्ध झाल्याची लक्षणे वर्णन केली आहेत. त्यांच्या सोबत रसायनशास्त्राच्या व भौतिकशास्त्राच्या आधाराने तयार केलेल्या आधुनिक परीक्षांचा अवलंब करून आयुर्वेदीय औषधींचे मानकीकरण करणे शक्य आहे. यापुढे रसौषधींच्या मानकीकरणाच्या प्राचीन व अर्वाचीन परीक्षांचा उद्घापोह केला आहे.

रसौषधींच्या मानकीकरणासाठी आयुर्वेदीय परीक्षा

| | | |
|---|--|---|
| १ | पोडूलीकल्प उदा. हिरण्यगर्भपोडूली, रेतोरोधन पोडूली | <ul style="list-style-type: none"> कौशेयस्थ दग्धावस्था - वरील कापड जळणे बुडबुडे येणे बंद होणे पोडूल्या टटरून फुगतात व पुष्ट दिसतात मंजुदर्शन - दिसण्यास सुंदर |
| २ | भस्म उदा. ताम्रभस्म, लोहभस्म, रौप्यभस्म, कचकचिति न कुर्वन्ति दन्ताग्रे समानि केतकीरजसा । र.चि. रजतभस्म - आंबट दही व लिंबाचा रस मिसळल्यास हिरवा रंग येत नाही. ताम्रभस्म - लिंबाचा रस, आंबट दही - २४ तासांत हिरवे पडत नाही. लोहभस्म - आवळ्यावर टाकल्यानंतर काळे पडल्यास अपक्क. | <ul style="list-style-type: none"> रेखापूर्णत्व, वारितरत्व, निर्धूमत्व, अंजनोपम, निरुत्थत्व, अपुनर्भव, निर्णय, निर्धूम |
| ३ | पर्पटी उदा. पंचामृत पर्पटी, रसपर्पटी, बोलपर्पटी | पाक परीक्षा <ul style="list-style-type: none"> मृदु - ठिसूळ, छेद सारखा पडत नाही. मध्य - टणक, कटकन मोडते, कट्ट आवाज, छेद-धनत्वामुळे रुप्यासारखा पांढरा. खर - वजनाने जड, छेदाने रुक्ष, रंगाने तांबूस, रुपाने गुळगुळीत - अत्याज्य. रसपर्पटी खूप तापविल्यास निःशेष होते. रसपर्पटीतला पारा बद्ध झाला नसल्यास ती पर्पटी सुवर्णावर घासताच पाण्याचा मुलामा सोन्यावर चढतो. आकारमानानुसार वजन. |
| ४ | सत्त्व उदा. सुवर्ण, सौव्य, ताम्र, वंग, नाग, अभ्रक इ. | द्रव्यातून ठिणगी उडणे बंद होते, त्या रसावर बुडबुडे, रेषा किंवा जमाव येत नाही, तो रस मूर्धमध्ये निःशब्द, रत्नाप्रमाणे, तेजस्वी व स्थिर राहतो. |

| | |
|---|--|
| <p>न विस्फुलिगा न च बुदबुदाश्च । यदा न रेखा पटलं न शब्दः ॥ मूषागतं रत्नसमं स्थिरं च । तदा विशुद्धं प्रवदन्ति लोहम् ॥</p> <p>रसार्णव पटल ४/५३</p> | |
| <p>५ द्रुती उदा. अश्रकद्रुती, गंधकद्रुती</p> | <ul style="list-style-type: none"> • हाताला / भांड्याला चिकटत नाही. • उत्तम रीतीने पातळ होते • विशिष्ट प्रभा • मानाने हलकी (पचनाच्या दृष्टीने) • पारदाशी मिश्र झाल्यास द्रुतत्व जाते. |
| <p>निलेपत्वं द्रुतत्वं च तेजस्त्वं लघुता तथा । असंयोगश्च सूतेन पंचधा द्रुतिलक्षणम् ॥</p> <p>र.र.स.८/८२</p> | |
| <p>६ कुपीपक्क रसायन</p> | <p>१) रससिंदूर - निलसर काळा, चकचकीत, गुळगुळीत, सहाणेवर उगाळल्यास लाल.</p> <p>२) समीरपत्राग रस - निलसर काळा, चकचकीत, शालिश्रामसदृश, सहाणेवर उगाळल्यास हळदीसारखा पिवळसर केशरी</p> <p>३) सुवर्णराजवंगेश्वर - तेजस्वी, हलका, सूक्ष्म कणांनी बनलेला, कांतियुक्त, सोनेरी-पिवळा.</p> <p>४) सुवर्णराजवंगेश्वर - लालसर काळपट कण असतील तर अग्नि जास्त झाला - तमकाचनसंकाशम्</p> <p>५) चंद्रोदय रस - काळसर, वजनदार, उगाळल्यास कुंकवाप्रमाणे.</p> <p>६) त्रिपुरशैरव, सुवर्णसिंदूर, माणिक्यरस - गलस्थ, वर्षाणद्रक्तवर्णम् - उगाळल्यास लाल.</p> |

Modern analysis for Herbomineral combinations

| | | |
|---|-----------|---|
| 1 | XRF | X-Ray Fluorescence |
| | | Used for elemental analysis and chemical analysis. |
| 2 | X-RD | X-Ray Diffraction |
| | | Used for determining the atomic and molecular structure of a crystal. |
| 3 | AAS | Atomic Absorption Spectroscopy |
| | | Used for quantitative determination of chemical elements employing the absorption of optical radiation by free atoms in the gaseous state. |
| | | In analytical chemistry, it is used for determining the concentration of particular element in sample. |
| 4 | ICP – OES | Inductively Coupled Plasma Atomic / Optical Emission Spectroscopy |
| | | It is an analytical technique used for detection of trace metals. |
| 5 | SEM | Scanning Electron Microscope |
| | | It is a type of electron microscope that produces images of a sample by scanning it with a focused beam of electrons. |
| 6 | EDX | Energy Dispersive X-ray spectroscopy |
| | | It is an analytical technique used for the elemental analysis or chemical characterization. |
| | | It characterizes each element by its unique sets peaks on x-ray spectrum due to its unique atomic structure. |
| 7 | TEM | Transmission Electron Microscopy |
| | | It is a microscopy technique whereby a beam of electrons is transmitted through an ultra-thin specimen, interacting with the specimen as it passes through. An image is formed, it is magnified and focused on to a imaging devise or to be detected by camera. |

24. Pharmacovigilance of Ayurvedic medicines

आरोग्यास कोणता धोका तर नाही ना, हे पडताळण्यासाठी WHO ने पुढाकार घेतला. इ.स. १९९७ साली औषधांच्या दुष्परिणामांचा (ADR - Adverse Drug Reaction) सर्वोत्तम अभ्यास करण्यासाठी, त्याच्या नोंदी ठेवण्यासाठी व आंतरराष्ट्रीय पातळीवर औषधांचे मानक (Standard) ठरविण्यासाठी Erice Declaration सादर करण्यात आले. त्याचा मूळ उद्देश To strive towards the highest ethical, professional and scientific standards in protecting and promoting safe use of medicines असा होता. याच्या द्वारे पुढील ७ प्रमुख माध्यमांना विचारात घेऊन त्याची दखल घेण्याची शिफारस करण्यात आली.

- 1) Public health administrators
- 2) Health professionals
- 3) Pharmaceutical industry
- 4) Government
- 5) Drug regulators
- 6) Media
- 7) Consumers

जागतिक पातळीवर प्रामुख्याने आयुर्वेदिक औषधांची मागणी वाढल्याने व त्याच बरोबर काही वैद्यकीय व्यावसायिकांच्या, शास्त्रज्ञांच्या, लोकप्रतिनिधींच्या आयुर्वेदिक औषधांच्या (आयुर्वेदाच्या/हर्बल नावाखाली विकल्या जाणाऱ्या) दिसून आलेल्या दुष्परिणामांच्या तक्रारींची दखल घेत WHO ने Dept. of AYUSH, Ministry of health and family welfare, Govt. of India यांना Pharmacovigilance program for Ayurveda राबविण्याची सूचना करण्यात आली. २९ सप्टेंबर २००८ रोजी राष्ट्रीय पातळीवर युनानी औषधांच्या बाबतीत एकत्रित स्वरूपात देखरेख करण्यासाठी National pharmacovigilance resource centre, IPGTRA, Jamnagar and approved by AYUSH यांच्या मार्फत कार्यक्रम (Protocol) तयार करण्यात आला. National pharmacovigilance consultative committee for ASU drugs (NPCC-ASU) यांच्या मार्फत प्रथम २१ जानेवारी २००९ रोजी व नंतर १५ फेब्रुवारी २०१० रोजी याची पुन्हा पडताळणी करून आपल्या देशात अंमलबजावणी करण्यात आली. आता तर आयुर्वेदिक शिक्षण संस्था व अनुसंधान केंद्रांना देखील Pharmacovigilance च्या कार्यक्रमात सहभागी करून घेण्यात आले आहे. त्या पूर्वी १९८० ते १९८६ सालापर्यंत अशाच प्रकारचा कार्यक्रम (ADR monitoring system) हा Indian council of medical research (ICMR) यांच्या मार्फत चालविला जात होता.

Pharmacovigilance

Pharmakon हा औषधी द्रव्यासाठी वापरला जाणारा ग्रीक शब्द आहे. Vigilare हे लॅटीन क्रियापद असून त्याचा अर्थ जागरूक राहणे (To keep awake or alert),

24. Pharmacovigilance of Ayurvedic medicines

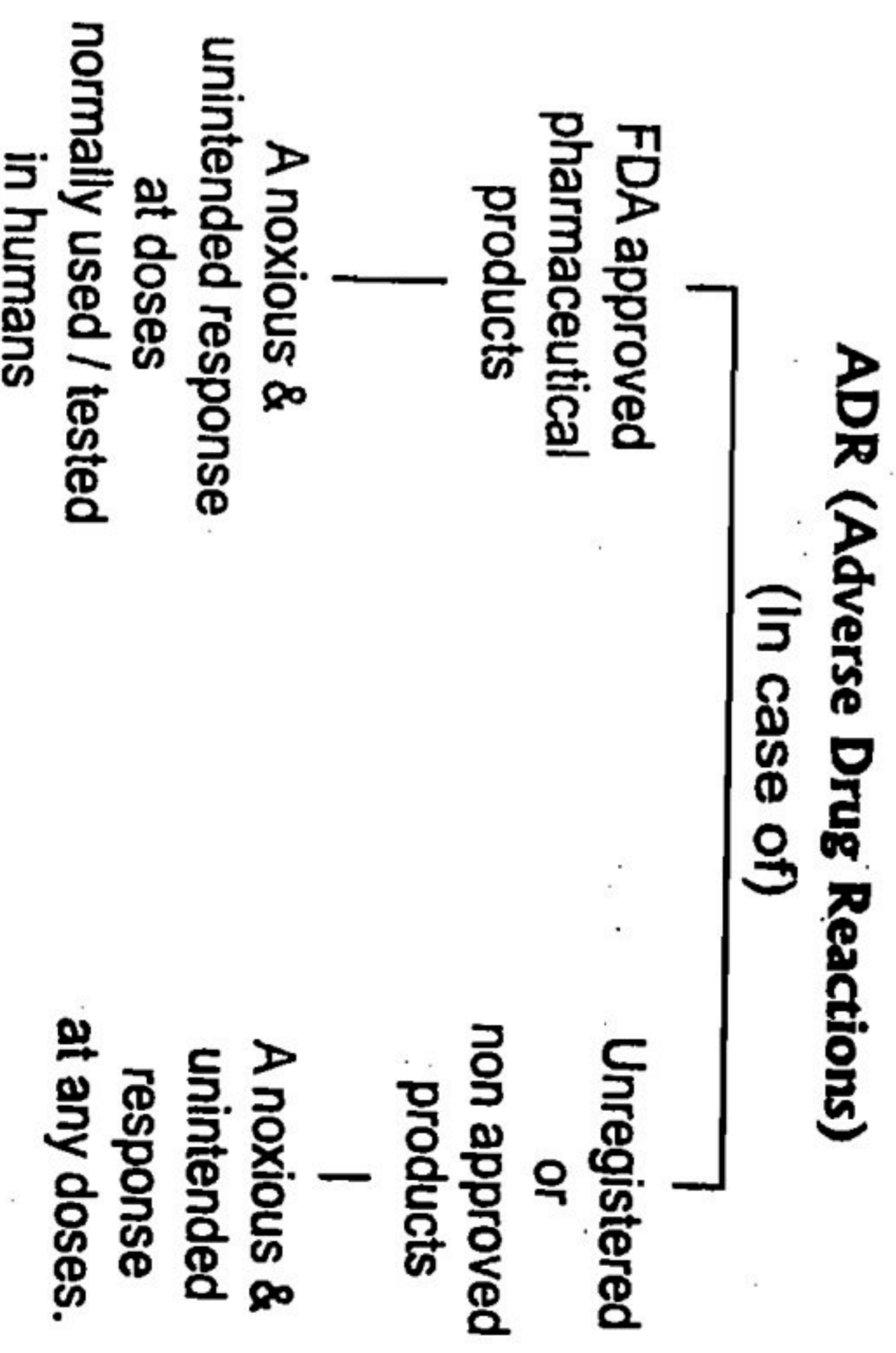
देखरेख करणे (To keep Watch) असा आहे. त्यामुळे Pharmacovigilance या शब्दाचा अर्थ औषधींच्या दिसून येणाऱ्या दुष्परिणामांवरील निरीक्षण, नोंद, निष्कर्ष व नियंत्रण असा घेता येईल.

Pharmacovigilance - Definition

Pharmacovigilance is defined as the pharmacological science relating to the detection, assessment, understanding and prevention of adverse effects of drugs or any other possible drug related problems.

Definition of Adverse Event (AE)

Adverse event (AE) is defined as any untoward medical occurrence; including a symptom or disease or an abnormal laboratory finding during the treatment with a pharmaceutical product in a patient or a human volunteer that does not necessarily have a relationship with the treatment being given.



ADR includes untoward medical occurrence caused by overdosing, abuse / dependence, interactions with other medical products.

Types of ADR

| | |
|--|---|
| <p>Type A (Pharmaceutical)</p> <p>It represents an augmentation (addition) of the pharmacological actions of drug</p> <p>Dose dependent</p> <p>Readily reversible on reducing dose / withdrawing the drug</p> | <p>Type B (Idiosyncratic)</p> <p>Bizarre (strange & unusual)</p> <p>Cannot be predicted from the known pharmacology of drug.</p> |
|--|---|

Definition of signal

Reported information on a possible causal relationship between an adverse event and a drug, the relationship being previously unknown or incompletely documented. Usually, more than a single report is required to generate a signal, depending on the seriousness of the event and the quality of the information.

ग्रंथोक्त आयुर्वेदिक औषधांच्या दुष्परिणामांचे समीक्षण

समाजात एक समज असा आहे की, आयुर्वेदिक औषधांना कोणत्याही प्रकारचे दुष्परिणाम नसतात. औषधांचे दुष्परिणाम हे केवळ औषधांच्या दर्जावर अवलंबून नसून रुग्णाची प्रकृती, दूष्य, देश, काल, अग्नि, बल, वय, (मानसिक) सत्व, सात्म्य, संहनन, आहार, सार तसेच औषधाची योग्य ती मात्रा यांवर अवलंबून असते. सर्व औषधांच्या सर्व दुष्परिणामांचा एकत्रित विचार एकाच ग्रंथात व एकाच अध्यायात नमूद केलेला नसून तो विखुरलेल्या स्वरूपात आहे. परंतु दुष्परिणामांचा विचारच केलेला नाही, हे विधान चुकीचे ठरेल. त्यास काही पुरावे पुढील प्रमाणे आहेत.

१) चरक संहिता

छद्मचर वैद्याकडून औषध घेण्यापेक्षा ताम्र खाऊन मरावे. म्हणजे चरकाचार्यांना ताम्र विष आहे, हे मान्य आहे. मात्र त्याच ताम्रावर ग्रंथोक्त शोधन, मारणादि अपेक्षित संस्कार करून ताम्रभस्माचा आरोग्यवर्धिनी, सुवर्णसूतशेखर रस यांसारख्या ग्रंथोक्त औषधांमध्ये वापर केला जातो.

२) रसातरंगिणी

या ग्रंथाच्या १७ व्या तरंगामध्ये ताम्रविषाची (उचित संस्कार व मात्रा न ठरविलेल्या ताम्रभस्माची) छर्दि, भ्रान्ति, सन्ताप, मुखशोष, हल्लास, अस्त्रिचि, दाह, मूर्च्छा ही विपरीत लक्षणे दिसून येत असल्याचा उल्लेख आहे. त्यावर मात करण्यासाठी अमृतीकरण हा संस्कार वर्णन केला आहे.

३) औषधसेवनकालमर्यादा संबंधित

आरोग्यवर्धिनी वटी किंवा सुवर्णसूतशेखर रस यांसारखी रसौषधे १ मंडल (४२ दिवस) घेण्यासंबंधित मर्यादा ग्रंथकारांनीच दिली आहे. मात्र ही औषधे रुग्ण दुष्परिणाम नाही, असे समजून स्वतःच्या मनाने प्रदीर्घ काळापर्यंत सेवन करतात.

४) एकल औषधी मात्रा संबंधित

वेलचीचा १ दाणा छर्दिचे शमन करतो व चमचाभर घेतलेल्यास वामक कार्य घडून येते. म्हणजे औषध तेच, परंतु कमी मात्रेत त्याने ज्याचे शमन केले, त्याचीच मात्रा अधिक प्रमाणात घेतल्याने तेच लक्षण उत्पन्न करून शोधन करते. म्हणून मात्रेला महत्त्व आहे.

५) रसरत्नसमुच्चय / रसातरंगिणी

पारदाच्या नैसर्गिक, यौगिक (नाग, वंग) व रसकंचुकी दोषांचे वर्णन केले आहे. त्यांच्या निवारणासाठी अष्टसंस्कार, सामान्य शोधन, विशेष शोधन क्रियांचे वर्णन केले आहे.

६) विषाक्त द्रव्यांचा औषधातील वापर

वत्सनाभ, कुचला इ. विषाक्त द्रव्यांचा औषधांत वापर केला जातो. उदा. त्रिभुवनकीर्ती रस, अश्रितुंडीवटी इ. परंतु या द्रव्यांचे शोधन ग्रंथोक्त पद्धतीने न झाल्यास त्यापासून बनविलेल्या कल्पांचे दुष्परिणाम दिसून येणार, हे साहजिकच आहे. रसातरंगिणी या ग्रंथात शोधन प्रक्रिया न करताच वत्सनाभ औषधात वापरल्यास त्यामुळे दाह, मूर्च्छा, हृदयावसाद, वेळप्रसंगी मात्रा वाढविल्यास मृत्युही येऊ शकतो, असे वर्णन आहे. (तरंग २४). म्हणजेच ग्रंथांमध्ये औषधात वापरण्यात येणाऱ्या विषारी द्रव्यांची विषलक्षणे वर्णन केली असून त्यांच्या शुद्धीकरणाच्या प्रक्रियाही वर्णन केल्या आहेत. त्यामुळे ही जबाबदारी औषधी निर्मात्यांची ठरते.

७) विरुद्धात्राच्या बाबतीत ग्रंथातील वर्णन

चरक संहितेत केवळ औषधांच्या बाबतीतच नव्हे, तर आहारीय व पथ्यासाठी उपयोगात येणाऱ्या द्रव्यांच्या बाबतीत वर्णन केले आहे. उदा.

24. Pharmacovigilance of Ayurvedic medicines

- १) मासे व दूध एकत्र घेऊ नयेत.
- २) मध व तूप सम प्रमाणात एकत्रित घेऊ नये. (टीप - याचे वर्णन कोणत्याही आधुनिक वैद्यक शास्त्राच्या लिखाणात सापडत नाही)
- ३) भल्लातकावर गरम पाणी पिऊ नये.
- ४) फळे व दूध एकत्र करून (Fruit salad) घेऊ नये.
- ५) कंपिष्ठक ताकाबरोबर शिजवून घेऊ नये.

आयुर्वेदिक औषधांच्या बाबतीत Pharmacovigilance ची आवश्यकता

- १) पूर्वीच्या काळी वैद्य स्वतः आयुर्वेदिक औषधे तयार करीत असत. आता वाढत्या मागणीमुळे ते सहजशक्य नाही. त्यामुळे व्यावसायिक तत्वावर औषध निर्मिती होऊ लागली. कमीत कमी काळात जास्तीत जास्त उत्पादन कसे करता येईल याकडे व्यावसायिकांचा भर आहे. त्यामुळे औषधांचा दर्जा राखण्याची गरज आहे. जलद उत्पादनातून व स्पर्धात्मक व्यवसायातून तयार केलेल्या औषधांमुळे दुष्परिणाम दिसून येत नाहीत ना ? याची पडताळणी व देखरेख करणे गरजेचे आहे.

- २) ८४०३ आयुर्वेदिक कारखाने परवानाधारक आहेत आणि त्यांची एकूण उलाढाल वार्षिक ४००० कोटी आहे. ती देशभरात वापरल्या जाणाऱ्या सर्व पॅथीच्या औषधांच्या १/३ आहे. म्हणजेच प्रचंड प्रमाणात आहे. या कंपन्यांद्वारे ग्रंथोक्त व पेटंट, प्रोप्रायटरी औषधांची निर्मिती होते. त्यामुळे या सर्व औषध निर्मितीवर, तयार केलेल्या औषधांच्या दर्जावर नियंत्रण व देखरेखीची गरज आहे, कारण औषधांचा संबंध थेट समाजस्वास्थ्याशी आहे.

- ३) आयुर्वेदिक औषधे कोणत्याही प्रकारचे दुष्परिणाम दाखवत नाहीत, असा विश्वास वैद्य व रुग्ण या दोहोंमध्ये असल्याने दिसून येणाऱ्या औषधी दुष्परिणामांच्या नोंदी ठेवलेल्या नाहीत. वाढता व्यापार पाहता सामाजिक आरोग्याच्या हिताच्या दृष्टीने Pharmacovigilance ची आवश्यकता आहे.

आयुर्वेदिक औषधांच्या बाबतीत Pharmacovigilance मधील अडचणी

- १) आयुर्वेद हे प्राचीन व पारंपारिक भारतीय वैद्यकशास्त्र असले तरी त्याचे संपूर्ण शास्त्रीय ज्ञान व त्याची अपेक्षित शैक्षणिक पात्रता नसलेले तथाकथित वैद्य आयुर्वेदाच्या नावाने औषधे देतात. त्यामुळे दिलेल्या चूर्ण/पूड/गोळ्या यांना आयुर्वेदिक औषधच म्हणावे की नाही हा वैद्यकीय व्यवसायातील व समाजासमोरील प्रश्न आहे.

24. Pharmacovigilance of Ayurvedic medicines

- २) आयुर्वेदिक औषधांचे कोणतेही दुष्परिणाम नसतात, असे समजून रुग्ण वैद्यकीय सल्ल्याशिवाय स्वतःच (Self medication) करतात. त्यामुळे त्याची मात्रा अधिक झाल्यास किंवा रुग्णाने स्वतःच औषध ठरविल्याने त्याच्या होणाऱ्या दुष्परिणामांची माहिती व नोंद मिळत नाही (Collective data of ADR by self medication)
- ३) औषध सेवनानामुळे दिसून येणाऱ्या दुष्परिणामांचे निरीक्षण, नोंद, निष्कर्ष व त्यावरील करावयाचे उपाय आयुर्वेदिक औषधांच्या बाबतीत विकसित झाले नाहीत.
- ४) भस्म, कज्जली, पिष्टी, विषाक्त द्रव्य, रसौषधींच्या दुष्परिणामांचे वर्णन श्लोकांच्या रूपात ग्रंथांत सूत्ररूपाने केल्याने व त्यांचा अर्थ समजून सखोल अभ्यास न झाल्याने औषधे देणारे, घेणारे व निर्मिती करणारे या तीनही घटकांना दुष्परिणामांचे गांभीर्य लक्षात येत नाही.
- ५) आयुर्वेदिक औषधे कोणत्याही मात्रेत व केव्हाही घेऊन सुरक्षित समजल्याने व विपरीत परिणामांच्या नोंदी व त्यांचे अहवाल (Collection of reports) नसल्याने Signal detection करणे अडचणीचे ठरते.
- ६) रुग्ण एकाच वेळी विविध पॅथीची औषधे घेत असतात. त्यामुळे नक्की कोणत्या औषधाचा विपरीत परिणाम आहे, हे समजणे अवघड होते.
- ७) सर्वच कंपन्यांच्या आयुर्वेदिक औषधांना Quality control व Quality assurance पुरेशा प्रमाणात व एकसारखे नसते. त्यामुळे एकाच प्रकारचे व एकापेक्षा अधिक कंपन्यांच्या औषधात सारखाच दर्जा नसतो. परिणामी एका कंपनीचे ग्रंथोक्त (Generic) औषध चांगला परिणाम दाखवेल तर त्याच नावाचे दुसऱ्या कंपनीचे तेच औषध दुष्परिणाम दाखविते (त्याच्या निकृष्ट दर्जामुळे). त्यामुळे अशा प्रकारच्या औषधांची दर्जानुसार त्यांच्या दुष्परिणामांची नोंद ठेवणे अडचणीचे आहे. उदा. महावातविध्वंस रस.
- ८) आयुर्वेदिक औषधामध्ये एकापेक्षा अधिक घटक द्रव्यांचा समावेश केलेला असल्याने व त्या घटक द्रव्यांची एकत्रित स्वरूपात कार्मुकता अपेक्षित असल्याने नक्की कोणत्या घटक द्रव्यांचा दिसून येणारा दुष्परिणाम आहे, हे अनुसंधानात्मक कार्याशिवाय अवघड ठरते. उदा. शंखवटीतील वत्सनाभाची शुद्धी ग्रंथोक्त पद्धतीने झालेली नसल्यास भ्रम, ह्रदय यांसारखी लक्षणे दिसून येऊ शकतात. यातील दोष त्या औषधी कल्पाचा नसून औषधीनिर्मितीचा आहे.

आयुर्वेदिक औषधाच्या बाबतीत Pharmacovigilance राबविण्यात येणाऱ्या अडवर्णिवर उपाय-योजना

- १) रुग्णांची आत्ययिक अवस्था ही खरोखरीच आयुर्वेदिक औषधामुळे झालेली आहे, हे तपासण्यासाठी तशा प्रकारचे तज्ज्ञ तयार करणे किंवा तशा प्रकारचा विशेष अभ्यासक्रम आयुर्वेदिक स्नातकांसाठी तयार करणे आवश्यक आहे.
- २) वैद्यमंडळींना त्यांच्या नियमित व्यवसायात दिसून येणाऱ्या औषधांच्या दुष्परिणामांची नोंद करून त्याचा अहवाल राष्ट्रीय पातळीवर एकत्रित करून त्यावरून औषधांच्या दर्जाबाबत व दुष्परिणामांबाबत निष्कर्ष काढणे आवश्यक आहे. सद्य स्थितीत NPP-ASU या मार्फत राष्ट्रीय पातळीवर अशा प्रकारचा कार्यक्रम राबविला जात आहे.
- ३) रुग्णांच्या व सामाजिक खात्याच्या दृष्टीने औषधी सुरक्षिततेच्या बाबतीतील अनुसंधानात्मक अभ्यासाची जाणुती वैद्य, रुग्ण व औषधी निर्माते यामध्ये करणे आवश्यक आहे.
- ४) Pharmacovigilance चा अभ्यास हा आयुर्वेदिक शैक्षणिक संस्था व अनुसंधानात्मक केंद्र याद्वारे राबविणे आवश्यक आहे.
- ५) आधुनिक वैद्यक शाखातील तज्ज्ञ व आयुर्वेदातील तज्ज्ञ यांनी एकत्रित स्वरूपात Pharmacovigilance चा अभ्यास केला पाहिजे.

औषधांच्या दुष्परिणामांबद्दल माहिती गोळा करणे (Finding the risks of drug)

कोणतेही नवीन औषध (नवनिर्मित) जनसामान्यांना लागू करण्यापूर्वी त्या औषधाचा रुग्णांवर होणारा परिणाम पाहण्यासाठी काही परीक्षा केल्या जातात, ज्यास Clinical trial असे संबोधले जाते. यासाठी ज्या आजारासाठी औषध बनविले आहे, त्या आजाराच्या रुग्णांचा एक प्रातिनिधिक गट हा जनसामान्यांमधून निवडला जातो, ज्यास Trial group असे म्हणतात. तसेच या औषधाची तुलना इतर औषधांसह करण्यासाठी आणखी एक रुग्णांचा गट निवडला जातो, ज्यास Control group असे म्हणतात. या रुग्णांच्या प्रातिनिधिक गटांवर संबंधित औषधाच्या परीक्षा केल्या जातात. या परीक्षांद्वारे आपणास संबंधित औषधाच्या गुणकारितेबद्दल अचून मान करता येते, तसेच औषधाच्या दुष्परिणामांबद्दलही अंदाज करता येतो. परंतु हा अंदाज केवळ ज्या विभागातून अथवा भागामधून रुग्णांची निवड केली आहे, तेवढ्याच भागासाठी लागू होऊ शकतो, जसे - भारतामधील रुग्णांवर केलेल्या Trial चे परिणाम आफ्रिकेतील रुग्णांवर दिसतीलच असे नाही. (दुष्य देशं बलं कालं ...).

यावरून असे स्पष्ट होते की, केवळ Clinical trials वर औषधांची गुणकारिता किंवा त्यांचे दुष्परिणाम यांचा अंदाज बांधता येणार नाही.

येथे Pharmaco-epidemiology चा वापर केला जाऊ शकतो. औषधाचा मोठ्या जनसंख्येवर होणाऱ्या परिणामांचा अभ्यास करणे यास Pharmaco-epidemiology असे म्हणतात. Pharmaco-epidemiology व Pharmacovigilance या दोन्ही गोष्टी एकमेकांस पूरक आहेत. यामुळे औषधांच्या दुष्परिणामांबद्दल अचूक निरीक्षण करता येऊन त्या संदर्भात पावले उचलता येतात.

Post marketing pharmacovigilance साठी उपयोगात येणारी माध्यमे

- १) औषध वितरक व वैद्य यांचे कडून मिळालेली माहिती.
- २) जगभरातील विविध वैद्यकीय शैक्षणिक संस्था तसेच वैद्यकीय मासिकांमधून मिळालेली माहिती.
- ३) औषधी दुष्परिणामांबद्दल केलेली तक्रार.
- ४) Pharmacoepidemiological study.
- ५) विविध आजारांच्या संदर्भातील माहिती कोशा.
- ६) इतर विविध माहिती कोशा.

25. Drugs & Cosmetics Act, 1940 & Rules made thereunder

Definition

The principal legislation that deals with the various drugs related including standards of quality, misbranded drugs, adulterated drugs, spurious drugs, prohibition of import of certain drugs, power of Central Government to prohibit import of drugs in public interest, offences, confiscation, jurisdiction, manufacture, sale, distribution etc., is the Drugs & Cosmetics Act, 1940 - A Central law. The same legislation deals with various aspects of Ayurvedic & Unani drugs under a separate chapter. (Chapter -IV A)

The Drugs & Cosmetics Rules, 1945 framed by the Central Government to give effect to the various provisions of Drugs & Cosmetics Act deals with the appointment of licensing authorities to consider grant / renewal of licenses to manufacturers of Ayurvedic & Unani drugs. According to Rule 151 of the Drugs & Cosmetics Rules 1945, if Ayurvedic / Unani drugs are manufactured on one / more than one site / premises, a separate application has to be made & a separate license has to be obtained in respect of each such site / premises. The State Govt. has the power to appoint such licensing authorities & for such areas as may be specified in this behalf by notification in the official gazette as per Rule - 152. According to rule - 153, "and application for the grant / renewal of a license to manufacture for sale any Ayurvedic / Unani drugs has to be made in Form-24 D to the licensing authority; provided that in the case of renewal, the applicant may apply for the renewal of the licenses before its expiry / within one month of such expiry; provided further that the applicant may apply for renewal after the expiry of one month but within three months of such expiry in which case the fee

payable for renewal of such license shall be higher."

A license is granted by the licensing Authority after consulting such experts in Ayurveda / Unani systems of medicine, as the case be, which the State Government may approve in this behalf. The manufacturers of Ayurvedic & Unani drugs have to comply with the requirements of GMP of Ayurveda & Unani drugs as laid down in Schedule - T to produce the medicines for sale.

Definition of Misbranded ASU drugs (Section 33 - E)

Under Section 33-E, the Drugs & Cosmetics Act, an Ayurvedic, Siddha / Unani drug shall be deemed to be misbranded -

- a) If it is so coloured, coated, powdered / polished that damage is concealed / if it is made to appear better / greater therapeutic value than it really is; or
- b) If it is not labeled in the prescribed manner; or
- c) If its label / container / anything accompanying the drug bears any statement, design / device which makes any false claim for the drug / which is false / misleading in any particular.

Definition of Adulterated ASU drugs (section 33 - EE)

Under Section 33 - EE, the Drugs & Cosmetics Act, an Ayurvedic, Siddha / Unani drug shall be deemed to be adulterated:-

- a) If it consists, in whole / in part, of any filthy, putrid / decomposed substance; or
- b) If it has been prepared, packed / stored under unsanitary conditions whereby it may have been contaminated with filth / whereby it may have been rendered injurious to health or
- c) If its container is composed, in whole / in part, of any poisonous / harmful substance which may render the contents injurious to health; or
- d) If it purports to be the product of a manufacturer of whom it is not truly a product.

25. Drugs & Cosmetics Act

Definition of Spurious drugs (Section 33 - EEA)

Under Section 33-EEA, the Drugs & Cosmetics Act, an Ayurvedic, Siddha / Unani drug shall be deemed to be spurious:

- a) If it is sold, / offered / exhibited for sale under a name which belongs to another drug; or
- b) If it is an imitation of, / is a substitute for, another drug / resembles another drug in a manner likely to deceive, / bears upon its label / container the name of another drug unless it is plainly / conspicuously marked so as to reveal its true character & its lack of identity with such other drug; or
- c) If the label / container bears the name of an individual / company purporting to be the manufacturer of the drug, which individual company is fictitious / does not exist; or
- d) If it has been substituted wholly / in part by any other drug / substance; or
- e) If it purports to be the product of a manufacturer of whom it is not truly a product.

Provision for QUALITY CONTROL & REGULATION of Ayurveda, Siddha & Unani medicines

- i) Chapter IV A of the Drugs & Cosmetics Act, 1940, exclusively made to regulate Ayurveda, Siddha & Unani (ASU) medicines under which Section 3 (a) & (h) defined Ayurveda, Siddha & Unani (ASU) medicines.
- ii) This chapter also defined the misbranded/adulterated & spurious drugs of Ayurveda Unani & Siddha with provisions for penalty.
- iii) Provisions of Separate Drug Technical Advisory Board (ASUDTAB) & Consultative Committee for Ayurveda, Siddha & Unani (ASU) Medicines have been made to advise to the Government of India in connection with the matters relating to ASU drugs.

25. Drugs & Cosmetics Act

Important provisions of the Drugs & Cosmetics Act & rules thereunder

- Section 33E defines misbranded Ayurvedic, Siddha & Unani Drugs.
- Section 33-EEA defines spurious Ayurvedic, Siddha & Unani Drugs.
- Section 33-EEB regulates to manufacture & sale of Ayurveda, Siddha & Unani (ASU) medicines.
- Section 33-EEC prohibits misbranded, adulterated & spurious Ayurveda, Siddha & Unani (ASU) medicines.
- Section 33-EED provides power to the Central Government to prohibit manufacture, etc. of Ayurveda Siddha Unani drugs in public interest.
- Section 33-1 provides penalty for manufacture, sale etc., of Ayurveda, Siddha & Unani (ASU) drugs in contravention of the Chapter IV A of the Drugs & Cosmetics Act.
- Section 33N provides power to the Central Government to amend the rules in the Drugs & Cosmetics Rules.
- Rule 153 of Chapter XVI of the Drugs & Cosmetics Rule provides power to the State Government to appoint State Licensing Authorities of ASU medicines by notification in the official Gazette.
- Rule 153 prescribe to apply License for manufacture of ASU medicines in form 24 D to the State Licensing Authority.
- Rule 155 B prescribe to award the Certificate of GMP for ASU manufacturing units.
- Rule 160A Provide for approval of Private Drug Testing Laboratories for Ayurveda, Siddha & Unani medicines.
- Schedule I of Drugs & Cosmetics Act provide for the List of Authentic Ayurvedic, Siddha & Unani books.

- Schedule E-I Provide for the List of Poisonous substances under the Ayurvedic, Siddha & Unani medicines
- Rule 161 prescribes provisions for labelling, packing & limit of alcohol of Ayurveda, Siddha & Unani (ASU) medicines.
- Rule 161 A provides provisions for exemption in labelling & packing for export of Ayurvedic, Siddha & Unani medicines.

Regulation of manufacture for sale of Ayurvedic, Siddha & Unani drugs (Section - 33 EEB)

No person shall manufacture for sale of / for distribution of any Ayurvedic, Siddha / Unani drug except in accordance with such standards, if any, as may be prescribed in relation to that drug.

Power to give directions (Section - 33 P)

The Central Government may give such directions to any State Government as may appear to the Central Government to be necessary for carrying into execution in the State any of the provisions of this Act / of any rule / order made thereunder.

Conditions for grant / renewal of license

According to Rule - 157, before a license in Form - 25D is granted / renewed in Form - 26D, the following conditions have to be complied with by the applicant, namely,

- 1) The manufacture of Ayurvedic (including Siddha) / Unani drugs shall be carried out in such premises & under such hygiene conditions as per specified in Schedule T.

1A) For getting a certificate 'Good Manufacturing Practices' of Ayurveda, Siddha & Unani drugs, the applicant shall make an application on a plain paper, providing the information on existing infrastructure of the manufacturing unit, & the licensing authority shall after verification of the requirement as per Schedule T issue the certificate within a period of 3 months in Form 26E - L

- 2) The manufacture of Ayurvedic (including Siddha) / Unani drugs shall be conducted under the direction & supervision of competent technical staff consisting at least of one person, who is a whole-time employee & who possesses the following qualifications, namely.

- a) A degree in Ayurveda / Ayurvedic pharmacy, Siddha / Unani system of medicine, as the case may be conferred by a University, a State Government statutory Faculties, Councils & Boards of Indian Systems Medicine recognized by the Central Government for this purpose or
 - b) A diploma in Ayurveda, Siddha / Unani system of medicine granted by a State Government / an Institution recognized by the Central Government for this purpose, or
 - c) A graduate in Pharmacy / Pharmaceutical Chemistry / Chemistry / Botany of a University recognized by the Central Government with experience of at least two years in the manufacture of drugs pertaining to the Ayurvedic / Siddha / Unani system of medicine, or
 - d) A valid / Hakim registered in a State Register Practitioner / indigenous systems of medicines having experience of at least four years in the manufacture of Siddha / Unani drugs. or
 - e) A qualification as pharmacist in Ayurvedic (including Siddha) / Unani systems of medicine, possessing experience of not less than eight years in the manufacture of Ayurvedic / Siddha / Unani drugs as may be recognized by the Central Government.
- 3) The competent technical staff to direct & supervise the manufacture of Ayurvedic drugs shall have qualifications in Ayurveda & the competent technical staff to direct & supervise the manufacture of Siddha drugs & Unani drugs shall have qualifications in Siddha / Unani, as the case may be.

Conditions of License

According to Rule - 158 a license in Form 25-D shall be subject to the conditions stated therein & to the following further conditions, namely

- a) The licensee shall maintain proper records of the details of manufacture & of the tests, if any, carried out by him / by any other person on his behalf, of the raw materials & finished products.
- b) The licensee shall allow an Inspector appointed under the Act to enter any premises where the manufacture of a substance in respect of which the license is issued is carried on, to inspect the premises, to take samples of the raw materials as well as the finished products, & to inspect the records maintained under these rules.
- c) The licensee shall maintain an inspection Book in Form 35 to enable an Inspector to record his impressions & the defects noticed.

Cancellation Suspension of licenses (Rule 159)

- 1) The licensing authority may, after giving the licensee an opportunity to show cause, within a period which shall not be less than fifteen days from the date of receipt of such notice, why such an order should not be passed, by an order in writing stating the reasons therefore, cancel a license issued under this part / suspend in for such period as he thinks fit, either wholly / in respect of some of the drugs to which it relates, if in his opinion, the licensee has failed to comply with any of the conditions of the license / with any provisions of the Act / the rules made thereunder.
- 2) A licensee whose license has been suspended / cancelled may appeal to the State Government within a period of three months

from the date of receipt of the order which shall, after considering the appeal, decide the same.

Labelling, packing & limit of alcohol (Rule 161)

- 1) There shall be conspicuously displayed on the label of the container / package of an Ayurvedic (including Siddha) / Unani drug, the true list of all the ingredients used in the manufacture of the preparation together with the quantity of each of the ingredients incorporated therein & a reference to the method of preparation thereof as detailed in the standard text & Adhikarana, as are prescribed in the authoritative books specified in the first schedule of the Act
PROVIDED that if the list of ingredients contained in the medicine is large & cannot be accommodated on the label, the same may be printed separately & enclosed with the packing & reference be made to this effect on the label.
- 2) The container of a medicine for internal use made up ready for the treatment of human ailments shall, if it is made up from a substance specified in schedule E (I), be labelled conspicuously with the words 'Caution: to be taken under medical supervision' both in English & Hindi languages.
- 3) Subject to other provisions of these rules, the following particulars shall be either printed / written in indelible ink & shall appear in conspicuous manner on the label of the innermost container of any Ayurvedic (including Siddha) / Unani drug & on any other covering in which the container is packed.
 - i) The name of the drug. For this purpose the name shall be the same as mentioned in the authoritative books included in the First Schedule of the Act.
 - ii) A correct statement of the net content in terms of weight, measure / number as the case maybe. The weight & volume shall be expressed in metric system.

- iii) The name & address of the manufacturer.
- iv) The number of license under which the drug is manufactured, the figure representing the manufacturing license number being preceded by the words 'Manufacturing License Number / Mfg., Lic. No.' / 'M.L.'.
- v) A distinctive batch number, that is to say, the number by reference to which details of manufacture of the particular batch from which the substance in the container is taken are recorded & are available for inspection, the figure representing the batch number being preceded by the words 'Batch No.' / 'Batch' / 'Lot Number' / 'Lot No.' / any distinguishing prefix.
- vi) The date of manufacture. For this purpose the date of manufacture shall the date of completion of the final products, / the date of bottling / packing for issue.
- vii) The words 'Ayurvedic medicine' / 'Siddha medicine' / 'Unani medicine' as the case may be.
- viii) The words 'FOR EXTERNAL USE ONLY' if the medicine is for external application.
- ix) Every drug intended for distribution to the medical profession as a free sample shall, while complying with the labeling provisions under clauses (i) / (viii), further bear on the label of the container the words 'Physician's sample Not to be sold' which shall be overprinted.
- x) **Preparation (Asavas) with high contents of alcohol as base.**

| Name of the drug | Max. size of packing |
|------------------|----------------------|
| Kapur Asava | 15 ml. |
| Ahiphenasava | 15 ml. |
| Mrgamadasava | 15 ml. |

b) Preparations containing self-generated alcohol

| Name of the drug | Max. content of alcohol | Max. packaging |
|---------------------|-------------------------|----------------|
| Mritasanjivani Sura | 16 % | 30 ml |
| Mahadrakshasava | 16 % | 120 ml |

- 4) Nothing in these rules shall be deemed to require the labeling of any transparent cover / of any wrapper-case / other covering use solely for the purpose of packing, transport in delivery.

Exemption in labelling & packing provision for export of Ayurvedic (including Siddha) & Unani drugs (Rule 161 - A)

- 1) Label & packages / containers of Ayurvedic, Siddha & Unani Drugs for export may be adapted to meet the specific requirements of the law of the country to which the said drug is to be exported, but the following particulars shall appear in conspicuous position on the container in which drug is packed & on every other covering in which that container is packed, namely:
- a) Name of the Ayurvedic, Siddha & Unani drug (Single / compound formulations);
- b) The name, address of the manufacturer & number of license under which the drug has been manufactured;
- c) Batch / lot number;
- d) Date of manufacture along with date for 'Best for use before';
- e) Main ingredients, if required by the importing country;
- f) For Export -

PROVIDED that where Ayurvedic, Siddha & Unani single / compound drug not classified under the First Schedule / Schedule E-(I), is required by the consignee to be not labelled with the name & address of the manufacturer, the labels on packages / containers shall bear a code number as approved by the Licensing Authority mentioned in Rule 152.

2) Central Government has issued mandatory order on the 14th October 2005, in the interest of public health under section 33 EEB of the Drugs & Cosmetics Act, 1940 for testing for heavy metals namely, arsenic, lead, mercury & cadmium mandatory for export purposes in respect of every batch of purely herbal Ayurveda, Siddha & Unani (ASU) drugs by every licensee. Permissible limits for arsenic, lead & cadmium will be as recommended by WHO publication 'Quality Control Methods for Medicinal Plants & Materials'. In case of Mercury, the permissible limit will be one ppm. Conspicuous display on the container of purely herbal Ayurveda, Siddha & Unani drugs to be exported; the words 'Heavy Metals 'WITHIN PERMISSIBLE LIMITS' will be mandatory w.e.f. 1.1.2006. ASU Drug manufacturers who do not have in-house laboratory facility shall get their drugs tested by any approved drug testing laboratory. This is a process of self-certification for export purposes & the A.S.U drug manufacturer will be held responsible if proper batch-wise testing is not done before self-certification. This process of self-certification would be extended for sale within the country in due course.

3) Central Government has issued another order dated the 10th October 2005, under section 33 P of the Drugs & Cosmetics Act, 1940, directing the State Licensing Authorities of Ayurveda, Siddha & Unani (ASU) Drugs to ensure full compliance by all ASU drug manufacturers of the provisions of Rule 161 (1) & (2) relating to displaying on the label of the container / package of an Ayurveda, Siddha & Unani (ASU) drug, the true list of all the ingredients (official & botanical names) used in the manufacture of the preparation together with the quantity of each of the ingredients incorporated therein. In case all the ingredients cannot be mentioned on the label because of their large number the same shall be indicated in the leaflet to be inserted in the package. Further, that the container of a medicine

shall conspicuously display the words 'Caution to be taken under Medical Supervision' if the list of ingredients contains a substance specified in Schedule E (I) of the Drugs & Cosmetics Rules, 1945. The State Ayurveda, Siddha & Unani (ASU) Drug Licensing Authorities shall forthwith cancel / suspend the licenses of the defaulting ASU Drug Manufacturing under rule 159 of the Drugs & Cosmetics Rules, 1945.

4) In pursuance of the section 33P of Drugs & Cosmetics Act, 1940, Central Government has issued another order dated 13.10.05 directing all the State Ayurveda, Siddha & Unani (ASU) Drug Licensing Authority to take action against the defaulting ASU drug manufacturers for revocation of their Rules under 157, 158 & 159 of the Drugs & Cosmetics Rule, 1945 for failure to comply with the Good Manufacturing Practices (GMP) notified under Schedule 'T' of the Drugs & Cosmetics Rules, 1945.

5) In order to protect the health & safety of the public against such hazardous products the Department of AYUSH has strengthened 23 State Drug Testing Laboratories & also approved 16 private drug testing laboratories & 4 GLP compliant NABL Accredited Laboratories for test of A.S.U. Drugs.

Good Manufacturing Practices (GMP) for Ayurveda, Siddha & Unani medicines

There, are more than 9000 Ayurveda, Siddha & Unani licensed drug manufacturing unit in the, country. With a view to protect the interest of the profession & public to get quality genuine medicines, Government, of India has notified Good Manufacturing practices (GMP) for Ayurveda, Siddha & Unani Drug Manufacturing Units vide GSR No. 560 E on 23rd June 2000 under Rule 157 - Schedule T of the Drugs & Cosmetics Rules & further amended Good Manufacturing practices for Ayurveda, Siddha & Unani medicines has been notified vide GSR No. 198(E) dated on 17 March 2003.

25. Drugs & Cosmetics Act

These rules will be mandatory to all new Ayurveda, Siddha & Unani Drug Manufacturing Units from 23rd June, 2000 & for existing units from 23rd June 2002 respectively. (2 years grace period was given for existing ASU units to obtain GMP certification)

Objectives

The Good Manufacturing Practices (GMP) are prescribed to ensure the following

- i) Raw materials used in the, manufacturer of drugs are authentic, of prescribed quality & are free from contamination;
- ii) The manufacturing process is as has been prescribed to maintain the Standards;
- iii) Adequate quality control measures are adopted;
- iv) The manufactured drug which is released for sale is of acceptable quality;
- v) To achieve the objectives listed above, each licensee shall evolve methodology & procedures for following the prescribed process of manufacture of drugs which should be documented as a manual & kept for reference & inspection.

How to get the Certificate of GMP

Under Rule 155 B certificate of GMP will be awarded to the licensee who comply with the requirement of GMP of ASU drugs as laid down in Schedule T of GMP.

The certificate of Good Manufacturing Practices (GMP) to manufacturers of Ayurveda, Siddha / Unani drugs shall be issued to licensee who comply with the requirements of Good Manufacturing Practices (GMP) of Ayurveda, Siddha & Unani drugs as laid down in Schedule T.

(b) in the rule 157, after condition (1), the following shall be inserted, namely:

25. Drugs & Cosmetics Act

(1A) For getting a certificate of Good Manufacturing Practices of Ayurveda, Siddha, Unani drugs, the applicant shall make an application on a plain paper, providing the information on existing infrastructure of the manufacturing unit & the licensing authority shall after verification of the requirements as per Schedule "T" issue the certificate within a period of 3 months in Form 26E-I.

Schedule T

(See rule 157)

Good manufacturing practices for Ayurvedic, Siddha & Unani medicines

The Good Manufacturing Practices (GMP) are prescribed as follows in Part I & Part II to ensure

- 1) raw materials used in the manufacture of drugs are authentic, of prescribed quality & are free from contamination,
- 2) the manufacturing process is as has been prescribed to maintain the standards,
- 3) adequate quality control measures are adopted,
- 4) the manufactured drug which is released for sale is acceptable quality,
- 5) to achieve the objectives listed above, each licensee shall evolve methodology & procedures for following the prescribed process of manufacture of drugs which should be documented as a manual & kept for reference & inspection. However, under IMCC Act 1970 registered Vaidyas, Siddhas & Hakeems who prepare medicines on their own to dispense to their patients & not selling such drugs in the market are exempted from the purview of Good Manufacturing Practices (GMP)

Part I : Good Manufacturing Practices**Factory premises**

The manufacturing plant should have adequate space for :-

- 1) receiving & storing raw material.
- 2) manufacturing process areas.
- 3) quality control section.
- 4) finished goods store.
- 5) office.
- 6) rejected goods/drugs store.

1.1 General requirements**1.1 (A) Location & surroundings**

The factory building for manufacture of Ayurveda, Siddha & Unani medicines shall be so situated & shall have such construction as to avoid contamination from open sewage, drain, public lavatory / any factory which produces disagreeable / abnoxious odour / fumes / excessive soot, dust / smoke.

1.1 (B) Buildings

The building used for factory shall be such as to permit production of drugs under hygienic conditions & should be free from cobwebs & insects/rodents. It should have adequate provision of light & ventilation. The floor & the walls should not be damp / moist. The premises used for manufacturing, processing, packaging & labelling will be in conformity with the provisions of the Factory Act. It shall be located so as to be:

- 1) Compatible with other manufacturing operations that may be carried out in the same / adjacent premises.
- 2) Adequately provided with working space to allow orderly & logical placement of equipment & materials to avoid the risk of mix up between different drugs / components thereof & control the possibility of cross contamination by other drugs / substances & avoid the risk of omission of any manufacturing / control step.

- 3) Designed, constructed & maintained to prevent entry of insects & rodents. Interior surface (walls, floors & ceilings) shall be smooth & free from cracks & permit easy cleaning & disinfection. The walls of the room in which the manufacturing operations are carried out shall be impervious to & be capable of being kept clean. The flooring shall be smooth & even & shall be such as not to permit retention / accumulation of dust / waste products.

4) Provided with proper drainage system in the processing area. The sanitary fitting & electrical fixtures in the manufacturing area shall be proper & safe.

- 5) Furnace/Bhatti section could be covered with tin roof & proper ventilation, but sufficient care should be taken to prevent flies & dust.
- 6) There should be fire safety measures & proper exits should be there.

- 7) Drying Space – There must be separate space for drying of raw material, in process medicine / medicines requiring drying before packing. This space will be protected from flies/insects/dusts etc., by proper flooring, wire-mesh window, glass pans / other material.

1.1 (C) Water supply

The water used in manufacture shall be pure & potable quality. Adequate provision of water for washing the premises shall be made.

1.1 (D) Disposal of waste

From the manufacturing section & laboratories the waste water & the residues which might be harmful to the workers / public health shall be disposed off.

1.1 (E) Container's cleaning

The factories where operations involving the use of containers

such as glass bottles, vials & jars are conducted, there shall be adequate arrangements separated from the manufacturing operations for washing, cleaning & drying of such containers.

1.1 (F) Stores

Storage should have proper ventilation & shall be free from dampness. It should provide independent adequate space for storage of different types of material, such as raw material, packaging material & finished products.

1.1 (F) (A) Raw materials

All raw materials procured for manufacturing will be stored in the raw materials store. The manufacture based on the experience & the characteristics of the particular raw material used in Ayurveda, Siddha & Unani system shall decide the use of appropriate containers which would protect quality of the raw material as well as prevent it from damage due to dampness, microbiological contamination / rodent & insect infestation etc. If certain raw materials require such controlled environmental conditions, the raw materials stores may be sub-divided with proper enclosures to provide such conditions by suitable cabinization. While designing such containers, cupboard / areas in the raw materials store, care may be taken to handle the following different categories of raw material :

- 1) Raw material of metallic origin.
- 2) Raw material of mineral origin.
- 3) Raw material from animal source.
- 4) Fresh herbs.
 - 5) Dry herbs / plant parts.
- 6) Excipients etc.
 - 7) Volatile oils/perfumes & Flavours.
- 8) Plant concentrates/extracts & exudates/resins.

Each container used for raw material storage shall be properly identified with the label which indicates name of the raw material, source of supply & will also clearly state the status of raw material

such as 'UNDER TEST' / 'APPROVED' / 'REJECTED'. The labels shall further indicate the identity of the particular supply in the form of batch no. / lot no. & the date of receipt of the consignment.

All the raw materials shall be sampled & got tested either by the in-house Ayurvedic, Siddha & Unani experts (Quality Control technical person) / by the laboratories approved by the Government & shall be used only on approval after verifying. The rejected raw material should be removed from other raw material store & should be kept in separate room. Procedure of 'First in first out' should be adopted for raw materials wherever necessary. Records of the receipt, testing & approval / rejection & use of raw material shall be maintained.

1.1 (F) (B) Packaging materials

All packaging materials such as bottles, jars, capsules etc., shall be stored properly. All containers & closure shall be adequately cleaned & dried before packing the products.

1.1 (F) (C) Finished Goods Stores

The finished goods transferred from the production area after proper packing shall be stored in the finished goods stores with an area marked 'Quarantine'. After the quality control laboratory & the experts have checked the correctness of finished goods with reference to its packing/labelling as well as the finished product quality as prescribed, then it will be moved to 'Approved Finished Goods Stock' area. Only approved finished goods shall be dispatched as per marketing requirements. Distribution records shall be maintained as required.

In any Ayurvedic, Siddha & Unani drugs needs special storage conditions, finished goods store shall provide necessary environmental requirements.

1.1 (G) Working space

The manufacturing area shall provide adequate space (manufacture & quality control) for orderly placement of equipment & material used in any of the operations for which these are employed so as to facilitate easy & safe working & to minimize / to eliminate any risk of mix-up between different drugs, raw materials & to prevent the possibility of cross contamination of one drug by another drug that is manufactured, stored / handled in the same premises.

1.1 (H) Health clothing, sanitation & hygiene of workers

All workers employed in the factory shall be free from contagious diseases. The clothing of the workers shall consist of proper uniform suitable to the nature of work & the climate & shall be clean. The uniform shall also include cloth / synthetic covering for hands, feet & head wherever required. Adequate facilities for personal cleanliness such as clean towels, soap & scrubbing brush shall be provided. Separate provision shall be made for lavatories to be used by men & women & such lavatories shall be located at places separated from the processing rooms. Workers will also be provided facilities for changing their clothes & to keep their personal belongings.

1.1 (I) Medical services

The manufacturer shall also provide :

- a) Adequate facilities for first aid,
- b) Medical examination of workers at the time of employment & periodical check up thereafter by a physician once a year, with particular attention being devoted to freedom from infections. Records thereof shall be maintained.

1.1 (J) Machinery & equipments

For carrying out manufacturing depending on the size of operation & the nature of product manufactured, suitable equipment either manually operated / operated semi-automatically (Electrical /

steam based) / fully automatic machinery shall be made available. There may include machines for use in the process of manufacture such as crushing, grinding, powdering, boiling, mashing, burning, roasting, filtering, drying, filling, labelling & packing etc. To ensure ease in movement of workers & orderliness in operations a suitably adequate space should be maintained between two machines / rows of machines. These machinery & equipments have to be properly installed & maintained with proper cleaning. List of equipments & machinery recommended is indicated in Part II A.

Proper Standard Operational Procedures (SOPs) for cleaning, maintaining & performance of every machine should be laid down.

1.1 (K) Batch manufacturing records

The licensee shall maintain batch manufacturing record of each batch of Ayurvedic, Siddha & Unani drugs manufactured irrespective of the type of product manufactured (classical preparation / patent & proprietary medicines). Manufacturing records are required to provide an account of the list of raw materials & their quantities obtained from the store, tests conducted during the various stages of manufacture like taste, colour, physical characteristics & chemical tests as may be necessary / indicated in the approved books of Ayurveda, Siddha & Unani mentioned in the First Schedule of the Drugs & Cosmetics Act, 1940 (23 to 1940). These tests may include in-house / pharmacopoeial test adopted by the manufacturer in the raw material / in the process material & in the finished product. These records shall be duly signed by Production & Quality Control Personnel respectively. Details of transfer of manufactured drug to the finished products store including dates & quantity of drugs transferred along with record of testing of the finished product, if any, & packaging, records shall be maintained. Only after the manufactured drugs have been verified & accepted quality shall be allowed to be cleared for sale.

It should be essential to maintain the record of date, manpower, machine & equipments used & to keep in process record of various shodhana, Bhavana, burning in fire & specific grinding in terms of internal use.

1.1 (L) Distribution records

Records of sale & distribution of each batch of Ayurveda, Siddha & Unani drugs shall be maintained in order to facilitate prompt & complete recall of the batch, if necessary. The duration of record keeping should be the date of expiry of the batch. Certain category of Ayurvedic, Siddha & Unani medicines like Bhasma, Rasa, Kupi-pakva, Parpati, Sindura, Karpu/uppu/puram, Kushta, Asava-arista etc. do not have expiry date, in contrast their efficacy increases with the passage of time. Hence, records need to be maintained up to 5 years of the exhausting of stock.

1.1 (M) Record of market complaints

Manufacturers shall maintain a register to record all reports of market complaints received regarding the products sold in the market. The manufacturer shall enter all data received on such market complaints, investigations carried out by the manufacturers regarding the complaint as well as any corrective action initiated to prevent recurrence of such market complaints shall also be recorded. Once in a period of six months the manufacturer shall submit the record of such complaints to the Licensing Authority. The register shall also be available for inspection during any inspection of the premises.

Report of any adverse reaction resulting from the use of Ayurvedic, Siddha & Unani drugs shall also be maintained in separate register by each manufacturer, the manufacturer shall investigate any of the adverse reaction to find if the same is due to any defect in the product & whether such reactions are already reported in the literature / it is a new observation.

1.1 (N) Quality control

Every licensee is required to provide facility for quality control section in his own premises/ through Government approved testing laboratory. The test shall be as per the Ayurveda, Siddha & Unani pharmacopoeial standard. Where the tests are not available, the test should be performed according to the manufacturer specification / other information available. The quality control section shall verify all the raw materials, monitor in process quality checks & control the quality of finished product being released to finished goods store/warehouse. Preferably for such quality control there will be a separate expert. The quality control section shall have the following facilities:

- 1) There should be 150 sq. ft. area for quality control section.
- 2) For identification of raw drugs, reference books & reference samples should be maintained.
- 3) Manufacturing record should be maintained for the various processes.
- 4) To verify the finished products, controlled samples of finished products each batch will be kept for till the expiry date of product.
- 5) To supervise & monitor adequacy of conditions under which raw materials, semi-finished products & finished products are stored.
- 6) Keep record in establishing shelf life & storage requirements for the drugs.
- 7) Manufacturers who are manufacturing Patent Proprietary Ayurveda, Siddha & Unani medicines shall provide their own specification & control reference in respect of such formulated drugs.
- 8) The record of specific method & procedure of preparation that is, 'Bhavana', 'Mardana' & 'Putta' & the record of every process carried out by the manufacturer shall be maintained.

9) The standards of identity, purity & strength as given in respective pharmacopoeias of Ayurveda, Siddha & Unani systems of medicines published by Government of India shall be compiled with.

10) All raw materials will be monitored for fungal, bacterial contamination with a view to minimize such contamination.

11) Quality Control Section will have a minimum of :

(i) One person with Ayurveda/Unani/Siddha qualification recognized under Schedule II of Indian Medicine Central Council Act 1970. Two other persons one each with Bachelor qualification in Botany/Chemistry/Pharmacy could be on part time / on contractual basis.

(ii) The manufacturing unit shall have a quality control section as explained under Section 35 (ii). Alternatively, these quality control provisions will be met by getting testing etc., from a recognized laboratory for Ayurveda, Siddha & Unani drugs, under Rule 160-A of the Drugs & Cosmetics Act. The manufacturing company will maintain all the record of various tests got done from outside recognized laboratory.

(iii) List of equipments recommended is indicated in Part II C.

Reference Books in quality control laboratories

- Ayurvedic Pharmacopoeia of India, Part I & II
- Ayurvedic Formulary of India, Part I & II
- Dravya Guna Vigyan
- Common Books of Drugs & Cosmetics Act & Schedule I
- Other Pharmacopoeias

Reference samples of raw drugs in quality control laboratories

- Record of shelf life
- PP medicines in-house specific tests

- Control reference samples
- The standards of identity, purity & strength as given in respective pharmacopoeias of Ayurveda, Siddha & Unani systems of medicines published by Government of India shall be compiled with. All the raw materials will be monitored for fungal bacterial contamination with a view to minimize such contamination.

1.2 Requirement for sterile product

1.2 (A) Manufacturing areas

For the manufacture of sterile Ayurvedic, Unani & Siddha drugs, separate enclosed areas specifically designed for the purpose shall be provided. These areas shall be provided with air locks for entry & shall be essentially dust free & ventilated with an air supply. For all areas where aseptic manufacture has to be carried out, air supply shall be filtered through bacteria retaining filters (HEPA Filters) & shall be at a pressure higher than in the adjacent areas. The filters shall be checked for performance on installation & periodically thereafter the record of checks shall be maintained. All the surfaces in sterile manufacturing areas shall be designed to facilitate cleaning & disinfection. For sterile manufacturing routine microbial counts of all Ayurvedic, Siddha & Unani drug manufacturing areas shall be carried out during operations. Results of such count shall be checked against established in-house standards & record maintained.

Access to manufacturing areas shall be restricted to minimum number of authorized personnel. Special procedure to be followed for entering & leaving the manufacturing areas shall be written down & displayed.

For the manufacturing of Ayurvedic, Siddha & Unani drug that can be sterilized in their final containers, the design of the areas shall preclude the possibility of the products intended for sterilization

25. Drugs & Cosmetics Act

being mixed with / taken to be products already sterilized. In case of terminally sterilized products, the design of the areas shall preclude the possibility of mix up between non-sterile & sterile products.

1.2 (B) Precautions against contamination & mixing

- a) Carrying out manufacturing operations in a separate block of adequately isolated building / operating in an isolated enclosure within the building.
- b) Using appropriate pressure differential in the process area.
- c) Providing a suitable exhaust system.
- d) Designing laminar flow sterile air systems for sterile products.
- e) The germicidal efficiency of UV lamps shall be checked & recorded indicating the burning hours / checked using intensity.
- f) Individual containers of liquids & ophthalmic solutions shall be examined against black-white background fitted with diffused light after filling to ensure freedom from contamination with foreign suspended matter.

g) Expert technical staff approved by the Licensing Authority shall check & compare actual yield against theoretical yield before final distribution of the batch.

All process controls as required under master formula including room temperature, relative humidity, volume filled, leakage & clarity shall be checked & recorded.

Impact of GMP on ASU products - GMP Contributes to

- **Control on costs**
- **Prevention on Losses**
- **Overall Quality of Product**
- **Improved customer satisfaction**

25. Drugs & Cosmetics Act

Mandatory orders issued to state Drug controllers to take action who are not complying GMP norms

In pursuance of the section 33P of Drugs & Cosmetics Act, 1940 Central Government has issued another order dated 13.1.0.05 directing all the state Ayurveda, Siddha & Unani (ASU) Drug Licensing Authority to take action against the default ASU drug manufacturers for revocation of their licenses under Rules 157, 158 & 159 of the Drugs & Cosmetics Rules, 1945 for failure to comply with the Good Manufacturing Practices (GMP) notified under Schedule T of the Drugs & Cosmetics Rules, 1945.

Part II

A. List of recommended machinery, equipment & minimum manufacturing premises required for the manufacture of various categories of Ayurvedic, Siddha system of medicine

One machine indicated for one category of medicine could be used for the manufacturing of other category of medicine also. Similarly some of the manufacturing areas like powdering, furnace, packing of liquids & Avleha, Paks could also be shared for these items.

| (1) | Category of medicine (2) | Minimum manufacturing space required (3) | Machinery/Equipment Recommended (4) |
|-----|--------------------------|--|-------------------------------------|
| | | 1200 sq. ft. covered area with separate cabins/partitions for each activity. If Unani medicines are manufactured in same premises an additional area of 400 sq. ft. is required. | |

25. Drugs & Cosmetics Act

| | | | |
|---|---|-------------|--|
| 1 | Arjana/Pisti. | 100 sq. ft. | Kharal/mechanized/ motorized Kharal, End runner/Ball-Mill Sieves/Shifter |
| 2 | Churna/Nasya/ Manjan/Lepa Kwath Churn | 200 sq. ft. | Grinder/Disintegrator/Pulverisar/ Powder mixer/Sieves/Shifter |
| 3 | Pills/Vati/ Gutika Matrica & tablets | 100 sq. ft. | Ball Mill, Mass Mixer/Powder mixer, Granulator drier, tablet compressing machine, pill/vati cutting maching, stainless steel trays/container for storage & sugar coating, polishing pan in case of sugar coated tablets, mechanized chattoo, (for mixing of guggulu) where required. Bhatti, Karahi/stainless steel vessels/Patila flask, Multani Matti/Plaster of Paris, Copper Rod, Earthen container, Gaj Put Bhatti, Muffe furnace (electrically operated) End/Edge Runner, Exhaust Fan, Wooden/ S.S.Spatula. |
| 4 | Kupi pakva/ Ksara/ Parpati/ Lavana Bhasma Satva/ Sindura Karpu/ Uppu/ Param | 150 sq. ft. | Earthen lamps for collection of Kajal, Triple Roller Mill, End Runner, Sieves, S. S. Patila, Filling packing & manufacturing room should be provided with exhaust fan & ultra violet lamps. |
| 5 | Kajal | 100 sq. ft. | Air conditioner, De-humidifier, hygrometer, thermometer, capsule filling machine & balance. |
| 6 | Capsules | 100 sq. ft. | |

25. Drugs & Cosmetics Act

| | | | |
|----|--|-------------|---|
| 7 | Ointment/ Marham Pasai | 100 sq. ft. | Tube filling machine, Crimping medicine/Ointment mixer, End Runner/Mill (where required), S. S. Storage container, S. S. Patila. |
| 8 | Pak/Avaleh/ Khand/ Modak/ Lakayam | 100 sq. ft. | Bhatti section fitted with exhaust fan & should be fly proof, iron kadahi/ S. S. Patila & S. S. Storage container. |
| 9 | Panak, Syrup/ Pravahi Kwath Manapaku | 150 sq. ft. | Tinctum press, exhaust fan fitted & fly proof, Bhatti section, Bottle washing machine, Filter press/Gravity filter liquid filling machine, P. P. Copping machine. |
| 10 | Asava/Arishta | 200 sq. ft. | Same as mentioned above. Fermentation tanks containers & distillation plant where necessary, Filter Press. |
| 11 | Sura | 100 sq. ft. | Same as mention above plus distillation plant & transfer pump. |
| 12 | Ark/Tinir | 100 sq. ft. | Maceration tank, Distillation plant, Liquid filling tank with tap/ Gravity filter/Filter press, Visual inspection box. |
| 13 | Tail/Chrit/Ney | 100 sq. ft. | Bhatti, Kadahi/S.S. Patila, S. S. Storage containers, Filtration equipment, filling tank with tap/ Liquid filling machine. |

25. Drugs & Cosmetics Act

| | | |
|--|--------------------|---|
| <p>14 Aschyotan/ Neta- Malham Panir, Karn Bindu, Nasabindu</p> | <p>100 sq. ft.</p> | <p>Hot air oven electrically heated with thermostatic control, ketton gas or electrically heated with suitable mixing arrangement collation mill or ointment mill, tube filling equipment, mixing & storage tanks of stainless steel or of other suitable material sintered glass funnel, seitz filter or filter candle, liquid filling equipment, autoclave.</p> |
| <p>15 Each manufacturing unit will have a separate area for Bhatti, furnace, boilers, puta etc. this will have proper ventilation, removal of smoke, prevention of flies, insects, dust etc. the furnace section could have tin roof.</p> | <p>200 sq. ft.</p> | |

25. Drugs & Cosmetics Act

C. List of equipment recommended for in-house quality control section


(Alternatively unit can get the testing done from the Government approved laboratory)

| A | Chemistry section | B | Pharmacognosy section |
|----------|--|----------|------------------------------|
| 1 | Alcohol Determination Apparatus (complete set) | 1 | Microscope Binocular |
| 2 | Volatile Oil Determination Apparatus. | 2 | Dissecting Microscope |
| 3 | Boiling Point Determination Apparatus | 3 | Microtome |
| 4 | Melting Point Determination Apparatus. | 4 | Physical balance |
| 5 | Refractometer | 5 | Aluminium Slide trays |
| 6 | Polarimeter | 6 | Stage Micrometer |
| 7 | Viscometer (Prism & Mirror Type) | 7 | Camera Lucida |
| 8 | Tablet Disintegration Apparatus | 8 | Chemicals, Glass-ware etc. |
| 9 | Moisture Meter | | |
| 10 | Muffle Furnace | | |
| 11 | Electronic Balance | | |
| 12 | Magnetic Stirrer | | |
| 13 | Hot Air Oven | | |


| | | | |
|----|---|--|--|
| 14 | Refrigerator | | |
| 15 | Glass/Steel Distillation Apparatus | | |
| 16 | LPG Gas Cylinders with Burners | | |
| 17 | Water Bath (Temperature Controlled) | | |
| 18 | Heating Mantles/Hot Plates | | |
| 19 | TLC apparatus with all Accessories (Manual) | | |
| 20 | Paper Chromatography apparatus with accessories | | |
| 21 | Sieve size 10 to 120 with sieve shaker | | |
| 22 | Centrifuge machine | | |
| 23 | De-humidifier | | |
| 24 | pH Meter | | |
| 25 | Limit Test Apparatus | | |

|||||

३. यंत्र विज्ञानीय



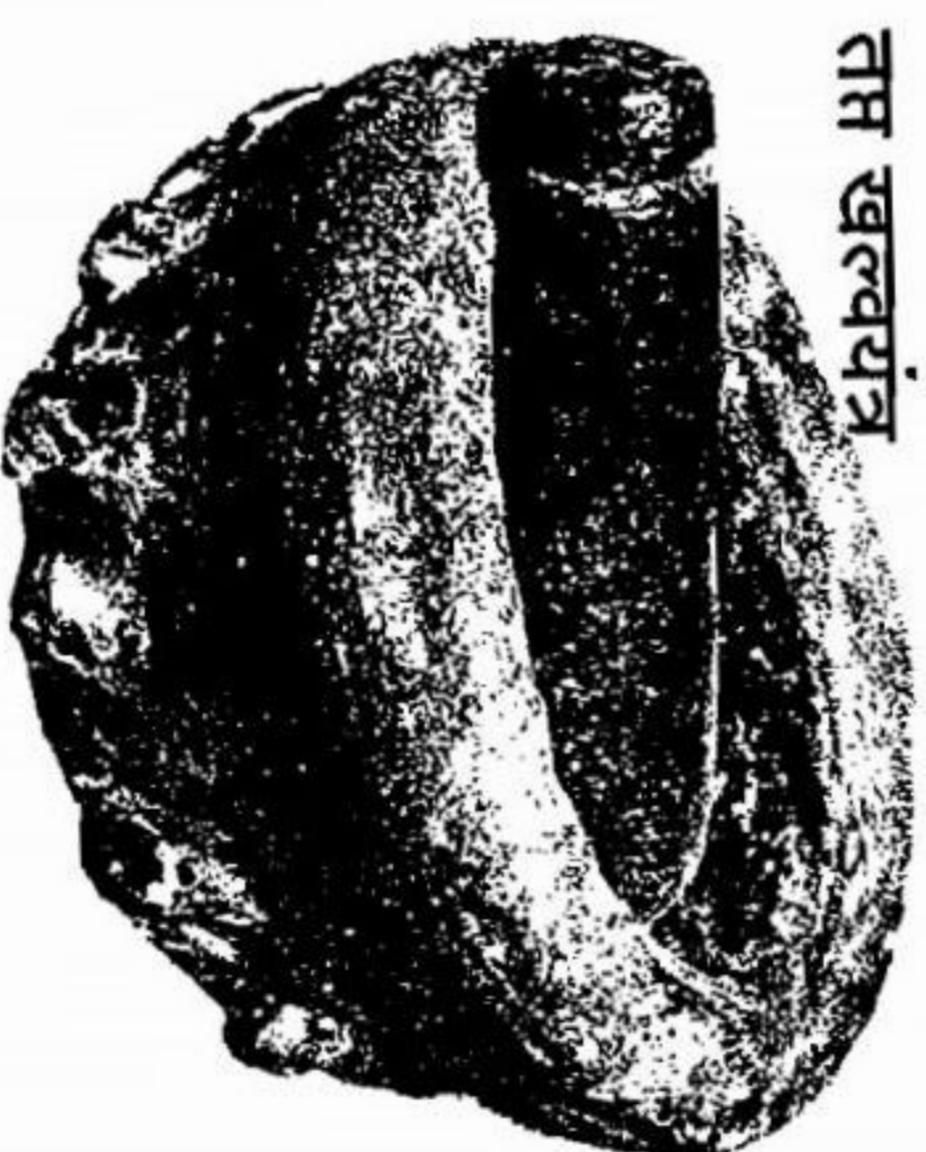
डमरु यंत्र



उदुखल यंत्र




खल्वयंत्र



तप्त खल्वयंत्र



पुटयंत्र




शास्त्रीय तराजू




घटयंत्र


४. भूषा विज्ञानीय



गोल मूषा




गोस्तानी
मूषा




वृन्ताक
मूषा

आधुनिक मूषा




5. Modern heating appliances




Heating
Mantle




Hot-plate



Muffle furnace




Oven



Waterbath

१०. पीडली कल्पना




हेमगर्भपोडली
रसायन

१२. महारथ




कृष्णाश्रक



वैक्रान्त

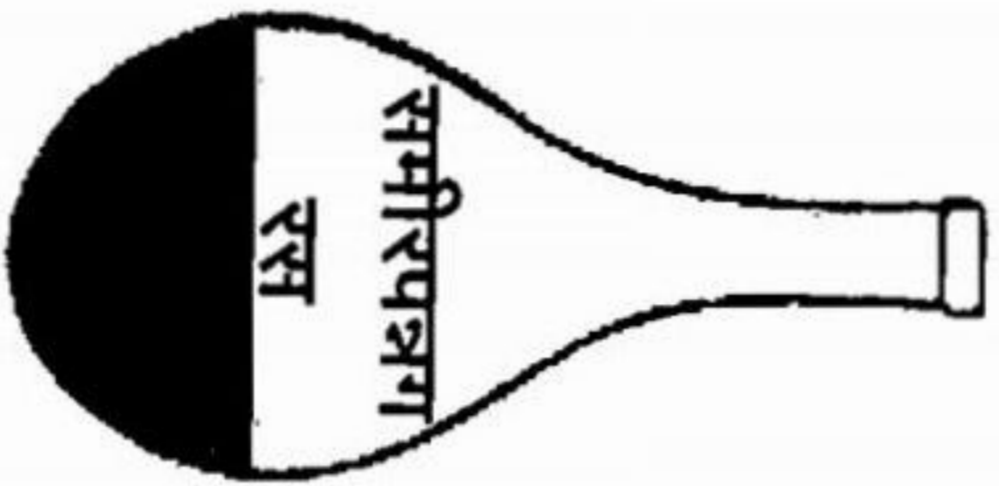
११. कुपीपक्करसायन निर्मात



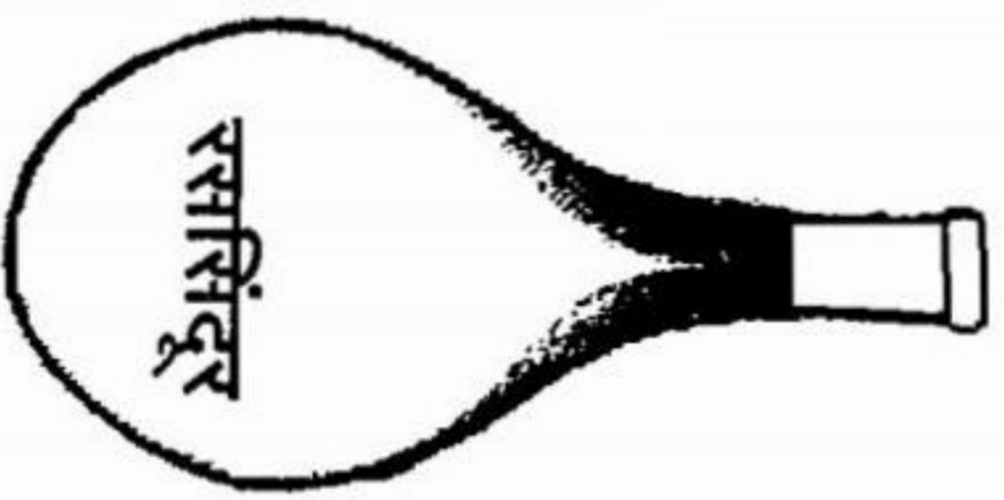
स्वर्णवंग



सिद्ध
मकरध्वज



समीरपन्नग
रस




रससिंदूर




सुवर्णमाशिक



शिलाजित




सोयमाशिक



सर्प



तुल्य



सर्प



स्वर्णवंग



मातकापड केलेली काचकुपी



समीरपन्नग रस

१३. उपर्युक्त

आमलासार

गंधक



दंडासार

गंधक



सुवर्णगैरिक



कासीस



कासीस भस्म



मनःशिला



पत्री
हरताल



रसांजन



श्वेतचिनी धनसार



नीलांजन



6

१४. सौभाग्य रस

नवसागर



सोमल



कम्प्लिक



कपर्दिक



गिरिसिंदूर



मृदारशुंग



हिंजुल




7

१५. धातु विज्ञान

ताम्र



कांतलोह



मण्डुर



नागधातु



बंगधातु



यशदधातु



१६. रत्न

माणिक्य



मोती



पाचु



पुष्कसाज



नीलम



गोमेद



सूर्यकान्त



चन्द्रकान्त



पेरोज



स्फटिक



वैडूर्य



वज्र



प्रवाल



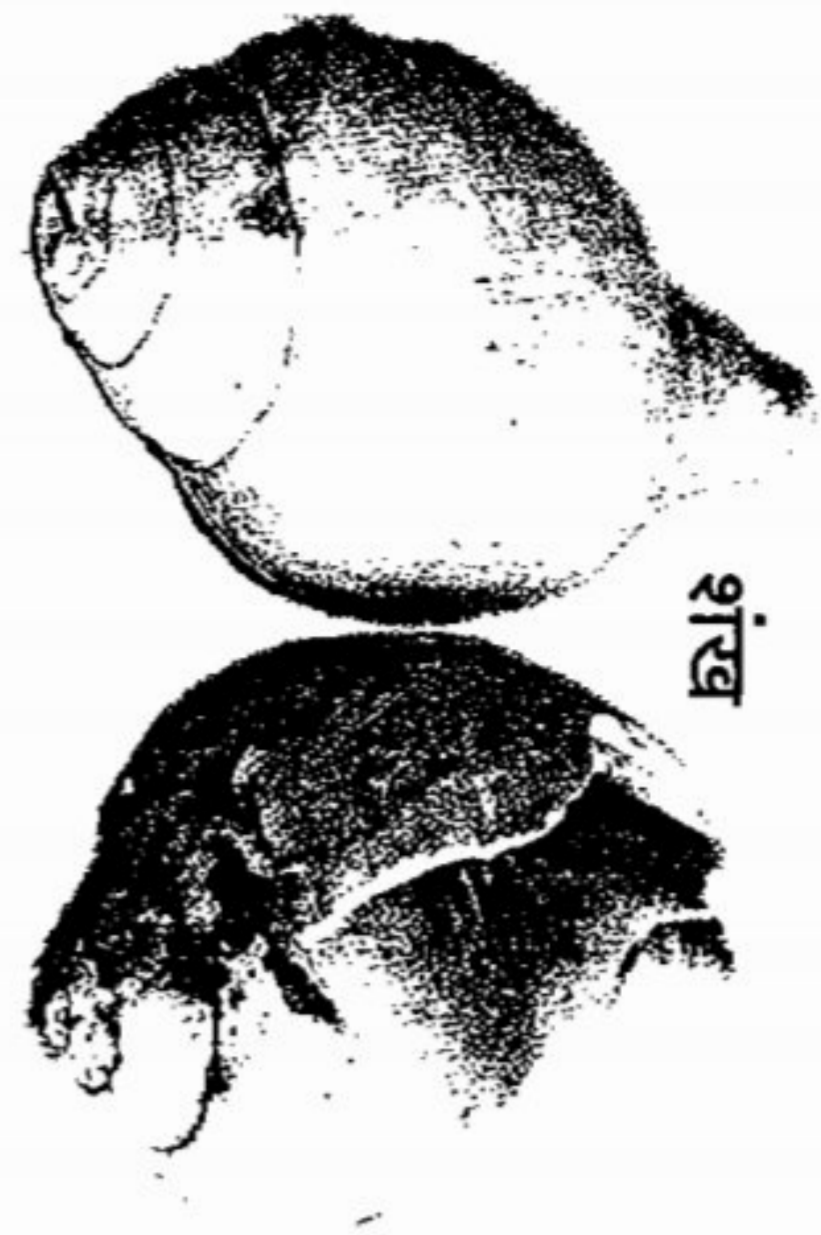
अशुद्ध राजावर्त




राजावर्त



१७. सुधातर्वा



शंख



समुदकेन



मौक्तिक



गोदन्ती



प्रवालमूल



प्रवालशाखा




हस्तिदंत चूर्ण



कर्मपुष्ट



शुक्ति



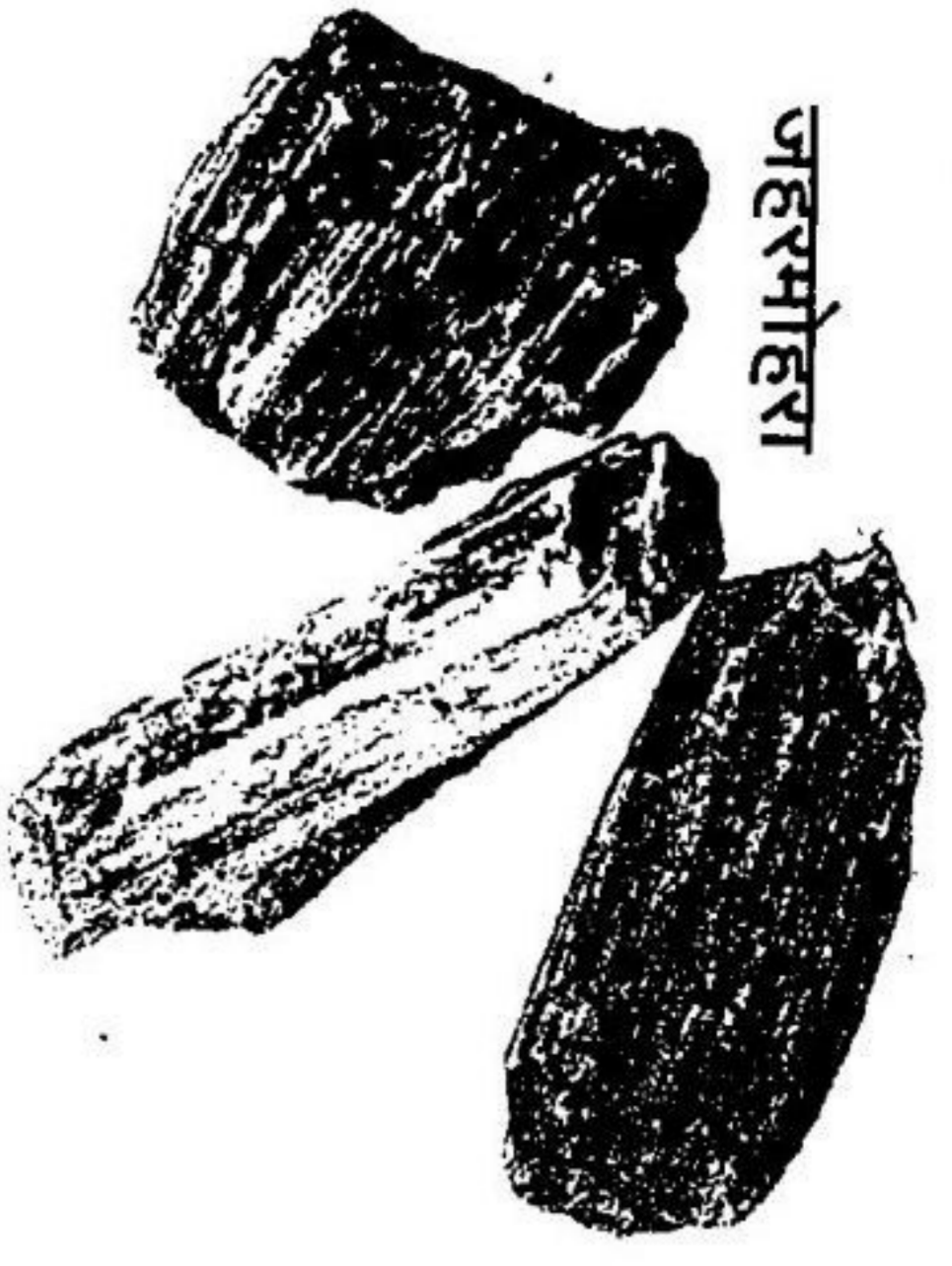
मुगशुंग




कुक्कुटाण्डवक्

१८. शिकतावर्ग


जहरमोहरा




दुग्धपाषाण



बदराश्म
(दाडीबोर)



त्योमाश्म



अकीक




कौशियाश्म



१९. क्षारवर्ग


सजीक्षार



सूर्यक्षार




टंकण



२०. लवणवर्ग


सौवर्चल



बीडलवण



सैन्धव



रोमक लवण



नवसागर



२१. रसोपयोवी इतर द्रव्ये




अब्रेशिम



करतुयी



राजस



विजयसार



गन्धमार्जारि



मधुच्छिद्र



कुण्ठाबोल




बोळ


२१. विधीपविध




वत्सनाभ



धतुरबीज




भञ्जालक




कुवलाबीज



जयपाल बीज



गुंजा बीज



अर्क

भांग

बांगला


अहिफेन



रन्ही



चित्रकमूळ



करवीर

online paid books

